


Акционерное общество  
«Страховая компания «Астро-Волга»

# Аудиторское заключение независимого аудитора

о бухгалтерской (финансовой) отчетности за 2025 год

Москва | 2026



# Аудиторское заключение независимого аудитора

Акционеру Акционерного общества  
«Страховая компания «Астро-Волга»

## Заключение по результатам аудита бухгалтерской (финансовой) отчетности

### Мнение

Мы провели аудит прилагаемой бухгалтерской (финансовой) отчетности Акционерного общества «Страховая компания «Астро-Волга» (далее – АО «СК «Астро-Волга», Страховая организация), состоящей из бухгалтерского баланса страховой организации по состоянию на 31 декабря 2025 года; отчета о финансовых результатах страховой организации за 2025 год и приложений к бухгалтерскому балансу и отчету о финансовых результатах, в том числе отчета об изменениях капитала страховой организации за 2025 год; отчета о движении денежных средств страховой организации за 2025 год и примечаний в составе бухгалтерской (финансовой) отчетности страховой организации, включая основные положения учетной политики. Данная отчетность подготовлена на основании учетной политики АО «СК «Астро-Волга», которая соответствует правилам составления бухгалтерской (финансовой) отчетности, установленным в Российской Федерации, и требованиям Международных стандартов финансовой отчетности (МСФО).

По нашему мнению, прилагаемая бухгалтерская (финансовая) отчетность отражает достоверно во всех существенных отношениях финансовое положение АО «СК «Астро-Волга» по состоянию на 31 декабря 2025 года, финансовые результаты его деятельности и движение денежных средств за 2025 год в соответствии с правилами составления бухгалтерской (финансовой) отчетности, установленными в Российской Федерации и Международными стандартами финансовой отчетности (МСФО).

### Основание для выражения мнения

Мы провели аудит в соответствии с Международными стандартами аудита (МСА). Наша ответственность в соответствии с этими стандартами описана в разделе «Ответственность аудитора за аудит бухгалтерской (финансовой) отчетности» настоящего заключения. Мы являемся независимыми по отношению к аудируемому лицу в соответствии с этическими требованиями, принятыми в Российской Федерации, в том числе в Правилах независимости аудиторов и аудиторских организаций и Кодексе профессиональной этики аудиторов, включая требования независимости, применимыми к аудиту бухгалтерской (финансовой) отчетности общественно значимых организаций, а также с Международным кодексом этики профессиональных бухгалтеров (включая международные стандарты независимости), принятым Советом по международным стандартам этики для профессиональных бухгалтеров. Нами также выполнены прочие этические обязанности в соответствии с этими требованиями. Мы полагаем, что полученные нами аудиторские доказательства являются достаточными и надлежащими, чтобы служить основанием для выражения нашего мнения.

## Ключевые вопросы аудита

Ключевые вопросы аудита – это вопросы, которые, согласно нашему профессиональному суждению, являлись наиболее значимыми для нашего аудита бухгалтерской (финансовой) отчетности за текущий период. Эти вопросы были рассмотрены в контексте нашего аудита бухгалтерской (финансовой) отчетности в целом и при формировании нашего мнения об этой отчетности, и мы не выражаем отдельного мнения об этих вопросах.

*Обязательства по портфелям договоров страхования и выпущенных (принятых) договоров перестрахования, учитываемых на счетах бухгалтерского учета в соответствии с требованиями МСФО (IFRS) 17 «Договоры страхования» (далее - МСФО (IFRS) 17) и активы по портфелям удерживаемых (переданных) договоров перестрахования, учитываемых на счетах бухгалтерского учета в соответствии с требованиями МСФО (IFRS) 17 – примечания 4 «Принципы учетной политики, бухгалтерские оценки и профессиональные суждения в применении учетной политики», 9 «Портфели договоров страхования и выпущенных (принятых) договоров перестрахования, учитываемых на счетах бухгалтерского учета в соответствии с требованиями МСФО (IFRS) 17», 10 «Портфели удерживаемых (переданных) договоров перестрахования, учитываемых на счетах бухгалтерского учета в соответствии с требованиями МСФО (IFRS) 17», 20 «Выручка и расходы по страхованию по группам договоров страхования и выпущенных (принятых) договоров перестрахования», 21 «Расходы (доходы), возникающие в связи с удерживаемыми (переданными) договорами перестрахования» в составе бухгалтерской (финансовой) отчетности.*

По состоянию на 31 декабря 2025 года чистая сумма обязательств по портфелям договоров страхования и выпущенных (принятых) договоров перестрахования, учитываемых на счетах бухгалтерского учета в соответствии с требованиями МСФО (IFRS) 17 Страховой организации составила 90% от ее обязательств. В составе активов отражены активы по портфелям удерживаемых (переданных) договоров перестрахования, учитываемых на счетах бухгалтерского учета в соответствии с требованиями МСФО (IFRS) 17. Расчет выручки и расходов по страхованию и расходов (доходов), возникающих в связи с удерживаемыми (переданными) договорами перестрахования также являются результатом применения сложных процессов, включающим ряд суждений и допущений. Особое внимание уделялось вопросу оценки групп договоров страхования и выпущенных (принятых) договоров перестрахования, удерживаемых (переданных) договоров перестрахования по причине сложности вычислений, применения суждений и использования оказывающих значительное влияние на результаты предположений и допущений, а также ввиду существенности показателей в стоимостном выражении. В связи с существенным объемом указанных обязательств, а также неопределенностью, присущей оценке указанных активов, обязательств, доходов и расходов данный вопрос является ключевым вопросом аудита.

Наши аудиторские процедуры применительно к данному ключевому вопросу аудита включали:

- анализ подхода, применяемого руководством при первом применении Международного стандарта финансовой отчетности (IFRS) 17 «Договоры страхования» и оценки эффекта от перехода, обусловленного выполнением требований МСФО (IFRS) 17;
- анализ учетной политики Страховой организации на предмет подходов, применяемых руководством к оценке портфелей договоров страхования и выпущенных (принятых) договоров перестрахования, удерживаемых (переданных) договоров перестрахования, в частности, к расчету величин, формирующих стоимость групп договоров страхования, выпущенных договоров перестрахования, удерживаемых договоров перестрахования;
- проведение контрольных процедур на выборочной основе, связанных с проверкой корректности отражения в бухгалтерской (финансовой) отчетности полученных привлеченным руководством Страховой организации актуарием результатов расчетов показателей;
- проведение выборочной проверки оценок существенных денежных потоков посредством сопоставления с показателями расчетов, полученных по результатам контрольных процедур;

- выборочную проверку отражения договоров страхования в бухгалтерском учете на предмет соответствия требованиям Положения Банка России от 23.09.2021 N 775-П «О порядке отражения на счетах бухгалтерского учета страховщиками договоров страхования иного, чем страхование жизни, договоров перестрахования иного, чем страхование жизни, и договоров обязательного медицинского страхования».
- анализ подходов, применяемых руководством при отражении в бухгалтерской (финансовой) отчетности сумм, признанных в результате оказания страховых услуг, включающих в себя выручку по страхованию и расходы по страховым услугам, финансовые доходы и расходы по страхованию.

В ходе проведения аудита нами был привлечен внешний эксперт – ответственный актуарий.

Мы также оценили корректность и достаточность раскрытий, сделанных в примечаниях 4 «Принципы учетной политики, бухгалтерские оценки и профессиональные суждения в применении учетной политики», 9 «Портфели договоров страхования и выпущенных (принятых) договоров перестрахования, учитываемых на счетах бухгалтерского учета в соответствии с требованиями МСФО (IFRS) 17», 10 «Портфели удерживаемых (переданных) договоров перестрахования, учитываемых на счетах бухгалтерского учета в соответствии с требованиями МСФО (IFRS) 17», 20 «Выручка и расходы по страхованию по группам договоров страхования и выпущенных (принятых) договоров перестрахования», 21 «Расходы (доходы), возникающие в связи с удерживаемыми (переданными) договорами перестрахования» в составе бухгалтерской (финансовой) отчетности Страховой организации.

## Прочая информация

Руководство несет ответственность за прочую информацию. Прочая информация включает информацию, содержащуюся в Годовом отчете АО «СК «Астро-Волга» за 2025 год, но не включает бухгалтерскую (финансовую) отчетность и наше аудиторское заключение о ней. Годовой отчет АО «СК «Астро-Волга» за 2025 год, предположительно, будет нам предоставлен после даты настоящего аудиторского заключения.

Наше мнение о бухгалтерской (финансовой) отчетности не распространяется на прочую информацию, и мы не будем предоставлять вывод, выражающий уверенность в какой-либо форме в отношении данной информации.

В связи с проведением нами аудита бухгалтерской (финансовой) отчетности наша обязанность заключается в ознакомлении с указанной выше прочей информацией, когда она будет нам предоставлена, и рассмотрении вопроса о том, имеются ли существенные несоответствия между прочей информацией и бухгалтерской (финансовой) отчетностью или нашими знаниями, полученными в ходе аудита, и не содержит ли прочая информация иных возможных существенных искажений.

Если при ознакомлении с Годовым отчетом АО «СК «Астро-Волга» за 2025 год мы придем к выводу о том, что в нем содержится существенное искажение, мы должны довести это до сведения лиц, отвечающих за корпоративное управление аудируемого лица.

## Ответственность руководства и лиц, отвечающих за корпоративное управление аудируемого лица, за бухгалтерскую (финансовую) отчетность

Руководство несет ответственность за подготовку и достоверное представление данной бухгалтерской (финансовой) отчетности в соответствии с правилами составления бухгалтерской (финансовой) отчетности, установленными в Российской Федерации, и требованиям Международных стандартов финансовой отчетности (МСФО) и за систему внутреннего контроля, которую руководство считает необходимой для подготовки бухгалтерской (финансовой) отчетности, не содержащей существенных искажений вследствие недобросовестных действий или ошибок.

При подготовке бухгалтерской (финансовой) отчетности руководство несет ответственность за оценку способности аудируемого лица продолжать непрерывно свою деятельность, за раскрытие в соответствующих случаях сведений, относящихся к непрерывности деятельности, и за составление отчетности на основе допущения о непрерывности деятельности, за исключением случаев, когда

руководство намеревается ликвидировать аудируемое лицо, прекратить его деятельность или когда у него отсутствует какая-либо иная реальная альтернатива, кроме ликвидации или прекращения деятельности.

Лица, отвечающие за корпоративное управление, несут ответственность за надзор за подготовкой бухгалтерской (финансовой) отчетности аудируемого лица.

## Ответственность аудитора за аудит бухгалтерской (финансовой) отчетности

Наша цель состоит в получении разумной уверенности в том, что бухгалтерская (финансовая) отчетность не содержит существенных искажений вследствие недобросовестных действий или ошибок, и в составлении аудиторского заключения, содержащего наше мнение. Разумная уверенность представляет собой высокую степень уверенности, но не является гарантией того, что аудит, проведенный в соответствии с МСА, всегда выявляет существенные искажения при их наличии. Искажения могут быть результатом недобросовестных действий или ошибок и считаются существенными, если можно обоснованно предположить, что в отдельности или в совокупности они могут повлиять на экономические решения пользователей, принимаемые на основе этой бухгалтерской (финансовой) отчетности.

В рамках аудита, проводимого в соответствии с МСА, мы применяем профессиональное суждение и сохраняем профессиональный скептицизм на протяжении всего аудита. Кроме того, мы выполняем следующее:

а) выявляем и оцениваем риски существенного искажения бухгалтерской (финансовой) отчетности вследствие недобросовестных действий или ошибок; разрабатываем и проводим аудиторские процедуры в ответ на эти риски; получаем аудиторские доказательства, являющиеся достаточными и надлежащими, чтобы служить основанием для выражения нашего мнения. Риск необнаружения существенного искажения в результате недобросовестных действий выше, чем риск необнаружения существенного искажения в результате ошибки, так как недобросовестные действия могут включать сговор, подлог, умышленный пропуск, искаженное представление информации или действия в обход системы внутреннего контроля;

б) получаем понимание системы внутреннего контроля, имеющей значение для аудита, с целью разработки аудиторских процедур, соответствующих обстоятельствам, но не с целью выражения мнения об эффективности системы внутреннего контроля аудируемого лица;

в) оцениваем надлежащий характер применяемой учетной политики, обоснованность оценочных значений, рассчитанных руководством аудируемого лица, и соответствующего раскрытия информации;

г) делаем вывод о правомерности применения руководством аудируемого лица допущения о непрерывности деятельности, а на основании полученных аудиторских доказательств – вывод о том, имеется ли существенная неопределенность в связи с событиями или условиями, в результате которых могут возникнуть значительные сомнения в способности аудируемого лица продолжать непрерывно свою деятельность. Если мы приходим к выводу о наличии существенной неопределенности, мы должны привлечь внимание в нашем аудиторском заключении к соответствующему раскрытию информации в бухгалтерской (финансовой) отчетности или, если такое раскрытие информации является ненадлежащим, модифицировать наше мнение. Наши выводы основаны на аудиторских доказательствах, полученных до даты нашего аудиторского заключения. Однако будущие события или условия могут привести к тому, что аудируемое лицо утратит способность продолжать непрерывно свою деятельность;

д) проводим оценку представления бухгалтерской (финансовой) отчетности в целом, ее структуры и содержания, включая раскрытие информации, а также того, представляет ли бухгалтерская (финансовая) отчетность лежащие в ее основе операции и события так, чтобы было обеспечено их достоверное представление.

Мы осуществляем информационное взаимодействие с лицами, отвечающими за корпоративное управление аудируемого лица, доводя до их сведения, помимо прочего, информацию о

запланированном объеме и сроках аудита, а также о существенных замечаниях по результатам аудита, в том числе о значительных недостатках системы внутреннего контроля, которые мы выявляем в процессе аудита.

Из тех вопросов, которые мы довели до сведения членов лиц, отвечающих за корпоративное управление аудируемого лица, мы определили вопросы, которые были наиболее значимы для аудита бухгалтерской (финансовой) отчетности за текущий период и, следовательно, являются ключевыми вопросами аудита. Мы описываем эти вопросы в нашем аудиторском заключении, кроме случаев, когда публичное раскрытие информации об этих вопросах запрещено законом или нормативным актом, или, когда в крайне редких случаях мы приходим к выводу о том, что информация о каком-либо вопросе не должна быть сообщена в нашем заключении, так как можно обоснованно предположить, что отрицательные последствия сообщения такой информации превысят общественно значимую пользу от ее сообщения.

## Отчет о результатах проверки в соответствии с требованиями Закона Российской Федерации от 27 ноября 1992 года № 4015-1 «Об организации страхового дела в Российской Федерации»

Руководство несет ответственность за выполнение Страховой организацией требований финансовой устойчивости и платежеспособности, установленных Законом Российской Федерации от 27 ноября 1992 года № 4015-1 «Об организации страхового дела в Российской Федерации» (далее – Закон) и нормативными актами органа страхового надзора, а также за организацию системы внутреннего контроля Страховой организации в соответствии с требованиями Закона.

В соответствии со статьей 29 Закона в ходе аудита бухгалтерской (финансовой) отчетности Страховой организации за 2025 год мы провели проверку:

- выполнения Страховой организацией требований финансовой устойчивости и платежеспособности, установленных Законом и нормативными актами органа страхового надзора;
- эффективности организации системы внутреннего контроля Страховой организации, требования к которой установлены Законом.

Указанная проверка ограничивалась такими выбранными на основе нашего суждения процедурами, как запросы, анализ, изучение внутренних организационно-распорядительных и иных документов Страховой организации, сравнение утвержденных Страховой организацией положений, правил и методик с требованиями, установленными Законом и нормативными актами органа страхового надзора, а также пересчетом и сравнением числовых показателей и иной информации.

В результате проведенных нами процедур установлено следующее:

1) в части выполнения Страховой организацией требований финансовой устойчивости и платежеспособности, установленных Законом и нормативными актами органа страхового надзора:

а) по состоянию на 31 декабря 2025 года Страховая организация имеет надлежащим образом, оплаченный уставный капитал, размер которого не ниже установленного Законом минимального размера уставного капитала страховщика;

б) по состоянию на 31 декабря 2025 года состав и структура активов, принимаемых Страховой организацией для покрытия страховых резервов и собственных средств (капитала), соответствуют требованиям, установленным нормативными актами органа страхового надзора;

в) по состоянию на 31 декабря 2025 года нормативное соотношение собственных средств (капитала) и принятых обязательств Страховой организации, порядок расчета которого установлен органом страхового надзора, соблюдено;

г) расчет страховых резервов Страховой организации по состоянию на 31 декабря 2025 года согласуется с порядком расчета, установленным требованиями нормативных актов органа страхового надзора, и произведен в соответствии с «Положением о формировании страховых резервов по страхованию иному, чем страхование жизни», утвержденным приказом генерального директора Страховой организации № 1125/А-2 от 25.11.2025 г.;

д) в течение 2025 года Страховая организация осуществляла передачу рисков в перестрахование исходя из собственного удержания, порядок определения которого установлен Положением об организации перестрахования в АО «СК «Астро-Волга», утвержденным Генеральным директором 15.12.2022 года.

Мы не проводили каких-либо процедур в отношении данных бухгалтерского учета Страховой организации, кроме процедур, которые мы сочли необходимыми для целей выражения мнения о том, отражает ли бухгалтерская (финансовая) отчетность Страховой организации достоверно во всех существенных отношениях ее финансовое положение по состоянию на 31 декабря 2025 года, финансовые результаты ее деятельности и движение денежных средств за 2025 год в соответствии с правилами составления бухгалтерской (финансовой) отчетности, установленными в Российской Федерации, и Международными стандартами финансовой отчетности (МСФО).

2) в части эффективности организации системы внутреннего контроля Страховой организации:

а) учредительные и внутренние организационно-распорядительные документы Страховой организации, действующие по состоянию на 31 декабря 2025 года, в соответствии с Законом предусматривают создание системы внутреннего контроля и устанавливают полномочия лиц, осуществляющих внутренний контроль в Страховой организации;

б) по состоянию на 31 декабря 2025 года Страховой организацией создано управление внутреннего контроля и аудита, подчиненное и подотчетное единственному акционеру, наделенное соответствующими полномочиями, правами и обязанностями;

в) по состоянию на 31 декабря 2025 года на должность руководителя управления внутреннего контроля и аудита Страховой организации назначено лицо, соответствующее квалификационным и иным требованиям, установленным Законом;

г) утвержденное Страховой организацией положение об организации и осуществления внутреннего аудита, действующее по состоянию на 31 декабря 2025 года, соответствует требованиям Закона;

д) руководитель службы Управление внутреннего контроля и аудита ранее не занимал должности в других структурных подразделениях Страховой организации;

е) отчеты руководителя управления внутреннего контроля и аудита Страховой организации о результатах проведенных проверок в течение 2025 года составлялись с установленной Законом периодичностью и включали наблюдения, сделанные управлением внутреннего контроля и аудита в отношении нарушений и недостатков в деятельности Страховой организации, их последствий, и рекомендации по устранению таких нарушений и недостатков, а также информацию о ходе устранения ранее выявленных нарушений и недостатков в деятельности Страховой организации;

ж) в течение года, закончившегося 31 декабря 2025 года единственный акционер Страховой организации рассматривал отчеты службы внутреннего аудита и предлагаемые меры по устранению нарушений и недостатков.

Процедуры в отношении эффективности организации внутреннего контроля Страховой организации проведены нами исключительно с целью проверки соответствия предусмотренных Законом и описанных выше элементов организации системы внутреннего контроля требованиям Закона.

Руководитель аудита,  
по результатам которого составлено  
аудиторское заключение, действует от имени  
аудиторской организации на основании  
доверенности № 16/24 от 09.01.2024 года

Татьяна Владимировна Косакович  
ОРНЗ 21606036208



Дата аудиторского заключения  
«26» февраля 2026 года

## Аудируемое лицо

### Наименование:

Акционерное общество «Страховая компания «Астро-Волга» (АО «СК «Астро-Волга»)

Внесено в Единый государственный реестр юридических лиц 21 января 2003 г. за основным регистрационным государственным номером 1036300442045.

## Аудитор

### Наименование:

Общество с ограниченной ответственностью «Финансовые и бухгалтерские консультанты» (ООО «ФБК»).

**Адрес юридического лица в пределах места нахождения юридического лица:**

101000, г. Москва, ул. Мясницкая, д. 44, стр. 2.

Внесено в Единый государственный реестр юридических лиц 24 июля 2002 г. за основным государственным регистрационным номером 1027700058286.

Основной регистрационный номер записи в реестре аудиторов и аудиторских организаций саморегулируемой организации аудиторов 11506030481.

Код территории по ОКАТО	Код страховой организации			
	по ОКПО	ОГРН	ИНН	Регистрационный номер
36	36877760	1036300442045	6315232133	2619

## БУХГАЛТЕРСКИЙ БАЛАНС СТРАХОВОЙ ОРГАНИЗАЦИИ

на 31 Декабря 2025 г.

Полное фирменное наименование / Акционерное общество "Страховая компания "Астро-Волга"

сокращенное фирменное наименование АО "СК "Астро-Волга"

Почтовый адрес РФ, 443001 г. Самара, ул.Арцыбушевская, д.167

Код формы по ОКУД 0420125

Годовая (квартальная)

### Форма 0420125 Бухгалтерский баланс страховой организации

Наименование показателя	Код строки	Примечание	2025-12-31	2024-12-31	2023-12-31
1	2	3	4	5	6
<b>Раздел I. Активы</b>					
Денежные средства	1	5	148 187	742 451	354 066
Финансовые активы, оцениваемые по справедливой стоимости через прибыль или убыток, в том числе:					
Финансовые активы, оцениваемые по справедливой стоимости через прочий совокупный доход, в том числе:	2				
всего			5 904	2 483 233	1 856 785
долговые инструменты	3	6	5 904	2 483 233	1 856 785
Финансовые активы, оцениваемые по амортизированной стоимости, в том числе:					
всего	4		14 011 084	10 212 732	7 431 893
депозиты и прочие размещенные средства в кредитных организациях и банках-нерезидентах	5	7	12 838 664	9 104 660	6 801 658
займы, прочие размещенные средства и прочая дебиторская задолженность	6	8	1 172 420	1 108 072	630 235
Активы по портфелям удерживаемых (переданных) договоров перестрахования, учитываемых на счетах бухгалтерского учета в соответствии с требованиями МСФО (IFRS) 17	7	10	672 974	461 911	503 551
Инвестиционное имущество и капитальные вложения в него	8	11	244 352	209 566	210 785
Нематериальные активы и капитальные вложения в них	9	12	58	66	75
Основные средства и капитальные вложения в них	10	13	167 510	127 426	98 625
Требования по текущему налогу на прибыль	11	31	12 316	31 002	1 848
Отложенные налоговые активы	12	31	155 289	268 994	338 758
Прочие активы	13	14	69 084	29 912	37 427
<b>Итого активов</b>	<b>14</b>		<b>15 486 758</b>	<b>14 567 293</b>	<b>10 833 813</b>
<b>Раздел II. Обязательства</b>					
Финансовые обязательства, оцениваемые по справедливой стоимости через прибыль или убыток, в том числе:					
Финансовые обязательства, оцениваемые по амортизированной стоимости, в том числе:	15				
всего			811 411	771 213	295 369
кредиты, займы и прочие привлеченные средства	16	15	42 579	30 438	5 950
прочая кредиторская задолженность	17	16	768 832	740 775	289 419


Акционерное общество «Страховая Компания «Астро-Волга»  
 Бухгалтерский баланс страховой организации  
 В тысячах российских рублей

Наименование показателя	Код строки	Примечание	2025-12-31	2024-12-31	2023-12-31
1	2	3	4	5	6
Обязательства по портфелям договоров страхования и выпущенных (принятых) договоров перестрахования, учитываемых на счетах бухгалтерского учета в соответствии с требованиями МСФО (IFRS) 17	18	9	9 117 922	8 217 853	6 072 474
Обязательства по портфелям удерживаемых (переданных) договоров перестрахования, учитываемых на счетах бухгалтерского учета в соответствии с требованиями МСФО (IFRS) 17	19	9	-	-	473
Обязательство по текущему налогу на прибыль	20	31	-	17 204	123 859
Отложенные налоговые обязательства	21	31	10 056	60 441	295 282
Прочие обязательства	22	17	168 488	186 621	120 848
Итого обязательств	23		10 107 877	9 253 332	6 908 305
<b>Раздел III. Капитал</b>					
Уставный капитал	24	18	772 177	772 177	772 177
Добавочный капитал	25	18	184 226	184 226	184 226
Резервный капитал	26	18	31 775	31 775	31 775
Резервы	27		21 589	(265 934)	53 443
Нераспределенная прибыль (непокрытый убыток)	28		4 369 114	4 591 717	2 883 887
Итого капитала	29		5 378 881	5 313 961	3 925 508
Итого капитала и обязательств	30		15 486 758	14 567 293	10 833 813

Должностное лицо,  
подписавшее отчетность

26.02.2026

Генеральный директор  
(должность)



Я.В. Остудин  
(расшифровка подписи)

Код территории по ОКАТО	Код страховой организации			
	по ОКПО	ОГРН	ИНН	Регистрационный номер
36	36877760	1036300442045	6315232133	2619

## ОТЧЕТ О ФИНАНСОВЫХ РЕЗУЛЬТАТАХ СТРАХОВОЙ ОРГАНИЗАЦИИ

за 2025 г.

Полное фирменное наименование /

Акционерное общество "Страховая компания "Астро-Волга"

сокращенное фирменное наименование

АО "СК "Астро-Волга"

Почтовый адрес

РФ, 443001 г. Самара, ул.Арцыбушевская, д.167

Код формы по ОКУД 0420126

Годовая (квартальная)

### Форм 0420126 Отчет о финансовых результатах страховой организации

Наименование показателя	Код строки	Примечание	2025-01-01-2025-12-31	2024-01-01-2024-12-31
1	2	3	4	5
<b>Раздел I. Деятельность по страхованию и перестрахованию</b>				
Выручка по страхованию по группам договоров страхования и выпущенных (принятых) договоров перестрахования, в том числе:	1			
всего		20	12 926 373	9 205 932
суммы, связанные с оказанием услуг	2	20	12 926 373	9 205 932
Расходы по страхованию по группам договоров страхования и выпущенных (принятых) договоров перестрахования, в том числе:	3			
всего		20	(10 307 581)	(7 407 290)
убытки и восстановление убытков по группам обременительных договоров	4	20	(22 874)	(21 263)
амортизация аквизиционных денежных потоков	5	20	(4 102 882)	(2 467 771)
изменение величины обязательств по возникшим требованиям	6	20	1 134 709	1 058 238
возникшие требования и прочие расходы по страховым услугам	7	20	(7 316 534)	(5 976 494)
Доходы (расходы), возникающие в связи с удерживаемыми (переданными) договорами перестрахования	8	21	(321 308)	(87 063)
Результат оказания страховых услуг	9		2 297 484	1 711 579
<b>Раздел II. Инвестиционная и финансовая деятельность</b>				
Процентные доходы	10	22	2 122 473	1 472 344
Доходы за вычетом расходов (расходы за вычетом доходов) от операций с финансовыми инструментами, оцениваемыми по справедливой стоимости через прибыль или убыток, в том числе:				
Доходы за вычетом расходов (расходы за вычетом доходов) от операций с финансовыми активами, оцениваемыми по справедливой стоимости через прочий совокупный доход, в том числе:	11			
всего			(398 064)	(620)
доходы за вычетом расходов (расходы за вычетом доходов) от операций с долговыми инструментами,	12	23	(398 064)	(620)

Акционерное общество «Страховая Компания «Астро-Волга»  
 Отчет о финансовых результатах страховой организации  
 В тысячах российских рублей

Наименование показателя	Код строки	Примечание	2025-01-01-2025-12-31	2024-01-01-2024-12-31
1	2	3	4	5
оцениваемыми по справедливой стоимости через прочий совокупный доход				
Доходы за вычетом расходов (расходы за вычетом доходов) по восстановлению (созданию) оценочных резервов под ожидаемые кредитные убытки по долговым инструментам, в том числе:	13			
всего			(175 078)	(12 829)
доходы за вычетом расходов (расходы за вычетом доходов) по восстановлению (созданию) оценочных резервов под ожидаемые кредитные убытки по финансовым активам, оцениваемым по амортизированной стоимости	14		(181 880)	(4 328)
доходы за вычетом расходов (расходы за вычетом доходов) по восстановлению (созданию) оценочных резервов под ожидаемые кредитные убытки по долговым инструментам, оцениваемым по справедливой стоимости через прочий совокупный доход	15		6 803	(8 501)
Доходы за вычетом расходов (расходы за вычетом доходов) от операций с инвестиционным имуществом и капитальными вложениями в него	16	24	5 132	18 499
Доходы за вычетом расходов (расходы за вычетом доходов) от операций с иностранной валютой	17		(4 034)	1 512
Прочие инвестиционные доходы за вычетом расходов (расходы за вычетом доходов)	18	25	-	40
Процентные расходы	19	26	(5 474)	(923)
Финансовые доходы (расходы) по страхованию по группам договоров страхования и выпущенных (принятых) договоров перестрахования	20	27	(365 297)	(213 501)
Финансовые доходы (расходы) по страхованию по группам удерживаемых (переданных) договоров перестрахования	21	28	24 835	22 521
Итого доходов (расходов) от инвестиционной и финансовой деятельности	22		1 204 493	1 287 043
<b>Раздел III. Прочие операционные доходы и расходы</b>	23			
Общие и административные расходы		29	(1 265 784)	(948 291)
Прочие доходы	24	30	33 592	23 779
Прочие расходы	25	30	(31 211)	(22 837)
Итого доходов (расходов) от прочей операционной деятельности	26		(1 263 402)	(947 349)
Прибыль (убыток) до налогообложения	27		2 238 575	2 051 273
Налог на прибыль, в том числе:	28			
всего			(561 178)	(374 868)
текущий налог на прибыль	29	31	(593 698)	(438 164)
отложенный налог на прибыль	30	31	32 520	63 296
Прибыль (убыток) после налогообложения	31		1 677 397	1 676 405
<b>Раздел IV. Прочий совокупный доход</b>				
Прочий совокупный доход (расход), не подлежащий реклассификации в состав прибыли или убытка в последующих периодах, в том числе:	32			
всего			2 198	(746)
чистое изменение резерва переоценки основных средств и нематериальных активов, в том числе:	33			
всего			2 198	(746)
изменение резерва переоценки в результате выбытия основных средств и нематериальных активов	34		-	(1 848)

Акционерное общество «Страховая Компания «Астро-Волга»  
 Отчет о финансовых результатах страховой организации  
 В тысячах российских рублей

Наименование показателя	Код строки	Примечание	2025-01-01-2025-12-31	2024-01-01-2024-12-31
1	2	3	4	5
изменение резерва переоценки в результате переоценки, обесценения и амортизации основных средств и нематериальных активов	35		2 930	2 323
налог на прибыль, связанный с изменением резерва переоценки основных средств и нематериальных активов	36		(732)	(1 221)
чистое изменение справедливой стоимости долевых инструментов, оцениваемых по справедливой стоимости через прочий совокупный доход, в том числе: чистое изменение переоценки обязательств (активов) по выплате вознаграждений работникам по окончании трудовой деятельности, не ограниченных фиксируемыми платежами, в том числе: чистое изменение справедливой стоимости финансовых обязательств, учитываемых по справедливой стоимости через прибыль или убыток, связанное с изменением кредитного риска, в том числе: чистое изменение стоимости инструментов хеджирования, с помощью которых хеджируются долевые инструменты, оцениваемые по справедливой стоимости через прочий совокупный доход, в том числе: чистые финансовые доходы (расходы) по страхованию по группам договоров страхования и выпущенных (принятых) договоров перестрахования, в том числе: Прочий совокупный доход (расход), подлежащий реклассификации в состав прибыли или убытка в последующих периодах, в том числе: всего	37		285 325	(318 631)
чистое изменение оценочного резерва под ожидаемые кредитные убытки по долговым инструментам, оцениваемым по справедливой стоимости через прочий совокупный доход, в том числе: всего	38		(5 102)	6 376
восстановление (создание) оценочного резерва под ожидаемые кредитные убытки по долговым инструментам, оцениваемым по справедливой стоимости через прочий совокупный доход	39		(6 803)	8 501
влияние налога на прибыль, связанного с восстановлением (созданием) оценочного резерва под ожидаемые кредитные убытки по долговым инструментам, оцениваемым по справедливой стоимости через прочий совокупный доход	40		1 701	(2 125)
чистое изменение справедливой стоимости долговых инструментов, оцениваемых по справедливой стоимости через прочий совокупный доход, в том числе: всего	41		290 427	(325 007)
изменение справедливой стоимости долговых инструментов, оцениваемых по справедливой стоимости через прочий совокупный доход	42		387 236	(430 504)
влияние налога на прибыль, связанного с изменением справедливой стоимости долговых инструментов, оцениваемых по справедливой стоимости через прочий совокупный доход	43		(96 809)	105 497
чистые доходы (расходы) от хеджирования денежных потоков, в том числе: чистые финансовые доходы (расходы) по страхованию по группам договоров страхования и выпущенных (принятых) договоров перестрахования, в том числе:				

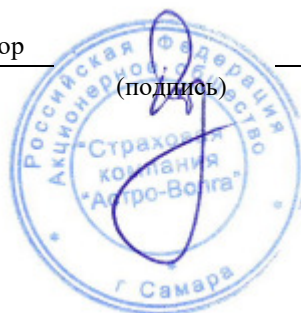
Акционерное общество «Страховая Компания «Астро-Волга»  
 Отчет о финансовых результатах страховой организации  
 В тысячах российских рублей

Наименование показателя	Код строки	Примечание	2025-01-01-2025-12-31	2024-01-01-2024-12-31
1	2	3	4	5
чистые финансовые доходы (расходы) по страхованию по группам удерживаемых (переданных) договоров перестрахования, в том числе:				
Итого прочего совокупного дохода (расхода) за отчетный период	44		287 523	(319 377)
Итого совокупного дохода (расхода) за отчетный период	45		1 964 920	1 357 029

Должностное лицо,  
подписавшее отчетность

26.02.2026

Генеральный директор  
(должность)



(подпись)

Я.В. Остудин  
(расшифровка подписи)

Акционерное общество «Страховая Компания «Астро-Волга»  
 Отчет об изменениях капитала страховой организации  
 В тысячах российских рублей

Код территории по ОКАТО	Код страховой организации	ИНН	Регистрационный номер
36	по ОКПО 36877760	ОГРН 1036300442045	6315232133 2619

### ОТЧЕТ ОБ ИЗМЕНЕНИЯХ КАПИТАЛА СТРАХОВОЙ ОРГАНИЗАЦИИ

за 2025 г.

Акционерное общество "Страховая компания "Астро-Волга"

АО "СК "Астро-Волга"

РФ, 443001 г. Самара, ул.Арцыбушевская, д.167

Код формы по ОКУД 0420127  
 Годовая (квартальная)

#### Форма 0420127 Отчет об изменениях капитала страховой организации

Наименование показателя	Код строки	Уставный капитал	Добавочный капитал	Резервный капитал	Резервы				Итого	
					резерв переоценки долговых инструментов, оцениваемых по справедливой стоимости через прочий совокупный доход	резерв под ожидаемые кредитные убытки по долговым инструментам, оцениваемым по справедливой стоимости через прочий совокупный доход	оценочный резерв по кредитным инструментам, оцениваемым по справедливой стоимости через прочий совокупный доход	резерв переоценки основных средств и нематериальных активов		Нераспределенная прибыль (непокрытый убыток)
	2	3	4	5	6	7	8	9	10	11
Остаток на начало сравнительного периода	1	772 177	184 226	31 775	34 062	-	19 381	53 443	3 205 735	4 247 356
Изменения вследствие ретроспективного применения изменений в учетной политике	2	-	-	-	-	-	-	-	(321 848)	(321 848)

Акционерное общество «Страховая Компания «Астро-Волга»  
Отчет об изменениях капитала страховой организации  
В тысячах российских рублей

Наименование показателя	Код строки	Уставный капитал	Добавочный капитал	Резервный капитал	Резервы				Неразмещенная прибыль (непокрытый убыток)	Итого
					резерв переоценки долговых инструментов, оцениваемых по справедливой стоимости через прочий совокупный доход	резерв под ожидаемые кредитные убытки по долговым инструментам, оцениваемым по справедливой стоимости через прочий совокупный доход	резерв переоценки основных средств и нематериальных активов	итого резервов		
<b>1</b>	<b>2</b>	<b>3</b>	<b>4</b>	<b>5</b>	<b>6</b>	<b>7</b>	<b>8</b>	<b>9</b>	<b>10</b>	<b>11</b>
Остаток на начало сравнительного периода, пересмотренный	3	772 177	184 226	31 775	34 062	-	19 381	53 443	2 883 887	3 925 508
Остаток на начало сравнительного периода	4	772 177	184 226	31 775	34 062	-	19 381	53 443	2 883 887	3 925 508
Прибыль (убыток) после налогообложения	5	-	-	-	-	-	-	-	1 676 405	1 676 405
Прочий совокупный доход (расход) за период предыдущего года, аналогичный отчетному периоду, в том числе:	6									
всего	7	-	-	-	(325 007)	6 376	(746)	(319 377)	-	(319 377)
прочий совокупный доход (расход), не подлежащий реклассификации в состав прибыли или убытка в последующих периодах	8	-	-	-	-	-	(746)	(746)	-	(746)
прочий совокупный доход (расход), подлежащий реклассификации в состав прибыли или убытка в последующих периодах	9	-	-	-	(325 007)	6 376	-	(318 631)	-	(318 631)
Дивиденды и иные аналогичные выплаты в пользу акционеров (участников)	10	-	-	-	-	-	-	-	29 946	29 946
Прочие движения резервов	11	-	-	-	-	-	-	-	1 479	1 479
Остаток на конец сравнительного периода	12	772 177	184 226	31 775	(290 945)	6 376	18 635	(265 934)	4 591 717	5 313 961

Акционерное общество «Страховая Компания «Астро-Волга»  
Отчет об изменениях капитала страховой организации  
В тысячах российских рублей

Наименование показателя	Код строки	Уставный капитал	Добавочный капитал	Резервный капитал	Резервы				Неразмещенная прибыль (непокрытый убыток)	Итого
					резерв переоценки долговых инструментов, оцениваемых по справедливой стоимости через прочий совокупный доход	оценочный резерв под ожидаемые кредитные убытки по долговым инструментам, оцениваемым по справедливой стоимости через прочий совокупный доход	резерв переоценки основных средств и нематериальных активов	итого резервов		
	<b>2</b>	<b>3</b>	<b>4</b>	<b>5</b>	<b>6</b>	<b>7</b>	<b>8</b>	<b>9</b>	<b>10</b>	<b>11</b>
Остаток на начало отчетного периода	13	772 177	184 226	31 775	(290 945)	-	18 635	(272 310)	4 934 233	5 650 101
Изменения вследствие ретроспективного применения изменений в учетной политике	14	-	-	-	-	-	-	-	(332 894)	(332 894)
Остаток на начало отчетного периода, пересмотренный	15	772 177	184 226	31 775	(290 945)	-	18 635	(272 310)	4 601 339	5 317 207
Изменения вследствие прочих изменений учетной политики	16	-	-	-	-	6 376	-	6 376	(9 622)	(3 246)
Остаток на начало отчетного периода	17	772 177	184 226	31 775	(290 945)	6 376	18 635	(265 934)	4 591 717	5 313 961
Прибыль (убыток) после налогообложения	18	-	-	-	-	-	-	-	1 677 397	1 677 397
Прочий совокупный доход (расход) за отчетный период, в том числе:	19									
всего	20	-	-	-	290 427	(5 102)	2 198	287 523	-	287 523
прочий совокупный доход (расход), не подлежащий реклассификации в состав прибыли или убытка в последующих периодах	21	-	-	-	-	-	2 198	2 198	-	2 198
прочий совокупный доход (расход), подлежащий реклассификации в состав прибыли или убытка в последующих периодах	22	-	-	-	290 427	(5 102)	-	285 325	-	285 325

Акционерное общество «Страховая Компания «Астро-Волга»  
 Отчет об изменениях капитала страховой организации  
 В тысячах российских рублей


Наименование показателя	Код строки	Уставный капитал	Добавочный капитал	Резервный капитал	Резервы				Неразмещенная прибыль (непокрытый убыток)	Итого
					резерв переоценки долговых инструментов, оцениваемых по справедливой стоимости через прочий совокупный доход	резерв под ожидаемые кредитные убытки по долговым инструментам, оцениваемым по справедливой стоимости через прочий совокупный доход	резерв переоценки основных средств и нематериальных активов	итого резервов		
<b>1</b>	<b>2</b>	<b>3</b>	<b>4</b>	<b>5</b>	<b>6</b>	<b>7</b>	<b>8</b>	<b>9</b>	<b>10</b>	<b>11</b>
Дивиденды и иные аналогичные выплаты в пользу акционеров (участников)	23	-	-	-	-	-	-	-	(1 900 000)	(1 900 000)
Остаток на конец отчетного периода	24	772 177	184 226	31 775	(518)	1 274	20 833	21 589	4 369 114	5 378 881

Руководитель

Генеральный директор  
(должность)

Я.В. Остудин

(инициалы, фамилия)



26.02.2026

Акционерное общество «Страховая Компания «Астро-Волга»  
 Отчет о движении денежных средств страховой организации  
 В тысячах российских рублей

Код территории по ОКАТО	Код страховой организации			
	по ОКПО	ОГРН	ИНН	Регистрационный номер
36	36877760	1036300442045	6315232133	2619

## ОТЧЕТ О ДВИЖЕНИИ ДЕНЕЖНЫХ СРЕДСТВ СТРАХОВОЙ ОРГАНИЗАЦИИ

за 2025 г.

Полное фирменное наименование / Акционерное общество "Страховая компания "Астро-Волга"

сокращенное фирменное наименование АО "СК "Астро-Волга"

Почтовый адрес РФ, 443001 г. Самара, ул.Арцыбушевская, д.167

Код формы по ОКУД 0420128

Годовая (квартальная)

### Форма 0420128 Отчет о движении денежных средств страховой организации

Наименование показателя	Код строки	2025-01-01-2025-12-31	2024-01-01-2024-12-31
1	2	4	5
<b>Раздел I. Денежные потоки от операционной деятельности</b>			
Страховые премии, полученные по договорам страхования иного, чем страхование жизни, и выпущенным (принятым) договорам перестрахования иного, чем страхование жизни	1	13 271 858	11 257 079
Страховые премии, уплаченные по удерживаемым (переданным) договорам перестрахования	2	(537 509)	(80 182)
Выплаты, уплаченные по договорам страхования иного, чем страхование жизни, и выпущенным (принятым) договорам перестрахования иного, чем страхование жизни	3	(2 749 313)	(2 096 697)
Суммы, возмещенные перестраховщиком по удерживаемым (переданным) договорам перестрахования	4	35 617	247 654
Оплата аквизиционных денежных потоков	5	(2 264 947)	(2 758 509)
Оплата расходов по урегулированию убытков	6	(409 879)	(235 209)
Поступления по суброгации и регрессным требованиям	7	312 220	236 113
Поступления в оплату возмещенного вреда по прямому возмещению убытков от страховщика причинителя вреда	8	2 272 595	1 663 828
Платежи по оплате возмещенного вреда по прямому возмещению убытков	9	(2 340 503)	(1 983 671)
Платежи потерпевшим по прямому возмещению убытков	10	(2 409 577)	(1 909 243)
Платежи профессиональным объединениям страховщиков, предусмотренные законодательством Российской Федерации	11	(253 258)	(192 783)
Проценты полученные	12	1 808 526	1 268 542
Выплаты работникам и от имени работников, страховые взносы с сумм выплат вознаграждений работникам	13	(889 208)	(420 533)
Оплата прочих административных и операционных расходов	14	(2 984 255)	(922 943)
Уплаченный налог на прибыль	15	(592 215)	(573 972)
Прочие денежные потоки от операционной деятельности	16	47 768	30 610
Сальдо денежных потоков от операционной деятельности	17	2 317 920	3 530 084
<b>Раздел II. Денежные потоки от инвестиционной деятельности</b>			
Поступления от продажи основных средств и капитальных вложений в них	18	-	7 600
Поступления от продажи инвестиционного имущества и капитальных вложений в него	19	-	12 675


Акционерное общество «Страховая Компания «Астро-Волга»  
 Отчет о движении денежных средств страховой организации  
 В тысячах российских рублей

Наименование показателя	Код строки	2025-01-01-2025-12-31	2024-01-01-2024-12-31
1	2	4	5
Платежи в связи с приобретением, созданием, модернизацией, реконструкцией и подготовкой к использованию основных средств	20	(6 959)	(8 801)
Платежи в связи с приобретением, созданием, модернизацией, реконструкцией и подготовкой к использованию инвестиционного имущества	21	(37 000)	-
Платежи в связи с приобретением финансовых активов, оцениваемых по справедливой стоимости через прочий совокупный доход	22	-	(1 000 000)
Поступления от продажи и погашения финансовых активов, оцениваемых по амортизированной стоимости	23	16 986 200	13 490 989
Платежи в связи с приобретением финансовых активов, оцениваемых по амортизированной стоимости	24	(23 217 411)	(15 637 200)
Поступления доходов от сдачи инвестиционного имущества в аренду	25	16 313	14 871
Прочие поступления от инвестиционной деятельности	26	2 516 000	-
Сальдо денежных потоков от инвестиционной деятельности	27	(3 742 857)	(3 119 866)
<b>Раздел III. Денежные потоки от финансовой деятельности</b>			
Погашение кредитов, займов и прочих привлеченных средств, оцениваемых по амортизированной стоимости, в том числе:	28		
всего		(26 622)	(6 838)
платежи в погашение обязательств по договорам аренды	29	(26 622)	(6 838)
Выплаченные дивиденды	30	(1 900 000)	-
Сальдо денежных потоков от финансовой деятельности	31	(1 926 622)	(6 838)
Сальдо денежных потоков за отчетный период	32	(3 351 559)	403 380
Величина влияния изменений курса иностранной валюты по отношению к рублю	33	170	(148)
Остаток денежных средств и их эквивалентов на начало периода	34	3 869 080	3 465 848
Остаток денежных средств и их эквивалентов на конец периода	35	517 691	3 869 080

Должностное лицо,  
подписавшее отчетность

26.02.2026

Генеральный директор  
(должность)



(подпись)

Я.В. Остудин

(расшифровка подписи)

**ИНФОРМАЦИЯ О СТРАХОВЩИКЕ**

<b>Наименование показателя</b>	<b>Код строки</b>	<b>Описание</b>
<b>1</b>	<b>2</b>	<b>3</b>
Полное наименование	1	Акционерное общество "Страховая компания "Астро-Волга"
Сокращенное наименование (при наличии)	2	АО "СК "Астро-Волга"
Код территории по ОКATO	3	36
Код организации по ОКПО	4	36877760
ОГРН	5	1036300442045
ИНН	6	6315232133
Регистрационный номер	7	2619
Почтовый адрес	8	РФ, 443001 г. Самара, ул.Арцыбушевская, д.167
Инициалы, фамилия лица, подписавшего отчетность	9	Я.В. Остудин
Должность лица, подписавшего отчетность	10	Генеральный директор
Дата подписания отчетности	11	26.02.2026

Акционерное общество «Страховая Компания «Астро-Волга»  
Примечания к бухгалтерской (финансовой) отчетности страховщика  
В тысячах российских рублей

## ПРИМЕЧАНИЯ К БУХГАЛТЕРСКОЙ (ФИНАНСОВОЙ) ОТЧЕТНОСТИ СТРАХОВЩИКА

### Примечание 1. Основная деятельность страховщика

Таблица 1 Основная деятельность страховщика

Наименование показателя	Код строки	Текстовое пояснение
1	2	3
Номер лицензии, срок действия, дата выдачи	1	<p>1. Номер: СЛ № 2619 Дата выдачи: 22.01.2018 г. Дата окончания действия: без ограничения срока действия                  2. Номер: СИ № 2619 Дата выдачи: 22.01.2018 г. Дата окончания действия: без ограничения срока действия                  3. Номер: ОС № 2619-03 Дата выдачи: 22.01.2018 г. Дата окончания действия: без ограничения срока действия                  4. Номер: ПС № 2619 Дата выдачи: 15.12.2022 Дата окончания действия: без ограничения срока действия                  5. Номер: ОС № 2619-04 Дата выдачи: 02.11.2023 Дата окончания действия: без ограничения срока действия                  6. Номер: ОС № 2619-05 Дата выдачи: 02.11.2023 Дата окончания действия: без ограничения срока действия</p>
Виды страховой деятельности, на осуществление которых выданы лицензии, виды страхования, которые осуществляются в рамках соответствующих видов страховой деятельности	2	<p>1. Наименование вида (видов) деятельности: Добровольное личное страхование, за исключением добровольного страхования жизни 2. Наименование вида (видов) деятельности: Добровольное имущество страхование 3. Наименование вида (видов) деятельности: Обязательное страхование гражданской ответственности владельцев транспортных средств 4. Наименование вида (видов) деятельности: Перестрахование 5. Наименование вида (видов) деятельности: Обязательное страхование гражданской ответственности владельца опасного объекта за причинение вреда в результате аварии на опасном объекте 6. Наименование вида (видов) деятельности: Обязательное страхование гражданской ответственности перевозчика за причинение при перевозках вреда жизни, здоровью, имуществу пассажиров Виды страхования, осуществляемые в соответствии с приложением к лицензии: 1. Страхование от несчастных случаев и болезней 2. Медицинское страхование 3. Страхование средств наземного транспорта (за исключением средств железнодорожного транспорта) 4. Страхование средств водного транспорта 5. Страхование грузов 6. Сельскохозяйственное страхование (страхование урожая, сельскохозяйственных культур, многолетних насаждений, животных) 7. Страхование имущества юридических лиц, за исключением транспортных средств и сельскохозяйственного страхования 8. Страхование имущества граждан, за исключением транспортных средств 9. Страхование гражданской ответственности владельцев автотранспортных средств 10. Страхование гражданской ответственности за причинение вреда вследствие недостатков товаров, работ, услуг 11. Страхование гражданской ответственности за причинение вреда третьим лицам 12. Страхование гражданской ответственности за неисполнение или ненадлежащее исполнение обязательств по договору 13. Страхование предпринимательских рисков 14. Страхование финансовых рисков 15. Обязательное страхование гражданской ответственности владельцев транспортных средств 16. Страхование гражданской ответственности владельцев средств водного транспорта 17. Страхование лиц, выезжающих за пределы постоянного места жительства 18. Обязательное страхование гражданской ответственности владельца опасного объекта за причинение вреда в результате аварии на опасном объекте 19. Обязательное страхование гражданской ответственности перевозчика за причинение при перевозках вреда жизни, здоровью, имуществу пассажиров 20. Страхование ответственности туроператоров за неисполнение или ненадлежащее исполнение обязательств</p>
Информация о возобновлении действия лицензии	3	Лицензия не приостанавливалась

Акционерное общество «Страховая Компания «Астро-Волга»  
 Примечания к бухгалтерской (финансовой) отчетности страховщика  
 В тысячах российских рублей

Наименование показателя	Код строки	Текстовое пояснение
1	2	3
Организационно-правовая форма страховщика	4	Непубличное акционерное общество
Наименование специализированного депозитария, номер лицензии, дата выдачи и срок действия лицензии, орган, выдавший лицензию на осуществление депозитарной деятельности	5	Акционерное общество "Объединенный специализированный депозитарий". Лицензия на осуществление деятельности специализированного депозитария инвестиционных фондов, паевых инвестиционных фондов и негосударственных пенсионных фондов № 22-000-0-00094 от 29.07.2010 г. выдана Центральным Банком Российской Федерации без ограничения срока действия. Лицензия на осуществление депозитарной деятельности № 177-13225-000100 от 22.07.2010 г. выдана Центральным Банком Российской Федерации без ограничения срока действия.
Наименование и место нахождения материнской организации страховщика. Информация о бенефициарном владельце страховщика	6	Материнские предприятия - ООО "Диалект групп" владеет 100% акций; конечный бенефициар - Остудин Ярослав Владимирович; 105318, г. Москва, ул. Мироновская, д. 25
Количество филиалов страховщика, открытых на территории Российской Федерации	7	24
Количество филиалов страховщика, открытых на территории иностранных государств	8	0
Место нахождения филиалов страховщика, открытых на территории иностранных государств	9	Не имеет филиалов, открытых на территории иностранных государств
Наличие представительства страховщика	10	2
Место нахождения страховщика	11	Юридический адрес - 443001, г. Самара, ул. Арцыбушевская, д. 167; Фактический адрес -443001, г. Самара, пр. Карла Маркса, д. 201Б
Фактическая численность работников страховщика на начало и конец отчетного периода	12	На начало периода - 494, на конец периода - 541

## Примечание 2. Экономическая среда, в которой страховщик осуществляет свою деятельность

Таблица 2.1 Экономическая среда, в которой страховщик осуществляет свою деятельность

Наименование показателя	Код строки	Текстовое пояснение
1	2	3
Основные факторы и влияния, определяющие финансовые результаты	1	<p>Деятельность АО «СК «Астро-Волга» осуществляется на территории Российской Федерации. Экономика Российской Федерации проявляет некоторые характерные особенности, присущие развивающимся рынкам. Правовая, налоговая и административная системы подвержены частым изменениям и допускают различные толкования. Экономика страны особенно чувствительна к изменениям цен на нефть и газ. Политические разногласия, а также международные санкции, введенные в отношении ряда российских компаний и физических лиц, негативным образом отразились на экономической ситуации в России. В ответ на усиление волатильности на финансовых рынках и роста инфляционных рисков Банк России неоднократно менял ключевую ставку. С конца июля 2023 года Банк России планомерно повышал ключевую ставку до пикового значения 21%. С июня 2025 года наметилась тенденция к смягчению политики: на отчетную дату ключевая ставка составила 16%. В период составления данной отчетности ключевая ставка снизилась и составила 15,5%. Курс за 1 доллар США по отношению к рублю РФ в 2022 году колебался от пикового значения в марте 120 руб. до 52,5 руб., установившись к концу года в 72 руб. В 2023 году курс колебался от 62 руб. до 102 руб., в 2024 году курс колебался от 82 руб. до 109 руб., в 2025 году курс колебался от 76 руб. до 103 руб. по состоянию на отчетную дату составил 78,2 руб. за 1 доллар США, что обусловлено как введением эмбарго на российскую нефть, так и традиционным увеличением импорта. Курс евро по отношению к рублю РФ в 2022 году колебался от пикового значения в марте 133 руб. до 53 руб., установившись к концу года в 76 руб. за 1 евро. В 2023 году курс колебался от 73 руб. до 111 руб., в 2024 году курс колебался от 89 руб. до 116 руб., в 2025 году курс колебался от 87 руб. до 106 руб. по состоянию на отчетную дату составил 92,09 руб. за 1 евро. В реальном секторе российской экономики не произошло обвального сокращения производства, существования, существенное снижение вследствие введения санкций – разрывы логистических цепочек, необходимости перенастройки производства, существенное снижение импорта и перекрытие доступа к зарубежным технологиям. В течение 2023-2024 гг. российская экономика, несмотря на негативные прогнозы, устояла и перешла к росту. ВВП России по итогам 2022 года, по данным Росстата, снизился на 2,1%, в 2023 году ВВП России вырос на 3,6%, в 2024 году на 4,1 %, в 2025 году по предварительной оценке, рост ВВП России составит не больше 1% по сравнению с аналогичным периодом прошлого года. Инфляция в России в середине 2022 года прогнозировалась на уровне 16%-17,5%, в 2023 году - 6,1 %, в 2024 году - 4,0%, в 2025 году - 4,0%. По данным Банка России, опубликованным в январе 2023 года, годовая инфляция за 2022 год составила 11,9%, за 2023 год составила 7,4%, за 2024 год составила 9,5%. По данным Росстата и Банка России к декабрю 2025 года инфляция составила 5,6%.</p> <p>В 2025 году продолжился конфликт, связанный с Украиной, и вызванное этим обострение геополитической напряженности оказали влияние на экономику Российской Федерации. Европейский союз, США и ряд других стран в период конфликта, в том числе в 2025 году, вводили новые санкции в отношении ряда российских государственных и коммерческих организаций, включая банки, физических лиц и определенных отраслей экономики, а также ограничения на определенные виды операций, включающие блокировку денежных средств на счетах в иностранных банках и блокировку выплат по еврооблигациям РФ и российских компаний. Некоторые международные компании заявили о приостановлении деятельности в России или о прекращении поставок продукции в Россию. Это привело к росту волатильности на фондовых и валютных рынках. В Российской Федерации были введены временные экономические меры ограничительного характера, включающие в том числе запрет в отношении предоставления резидентами займов нерезидентам в иностранной валюте, зачисления резидентами иностранной валюты на свои счета в зарубежных банках, ограничения осуществления выплат по ценным бумагам иностранным инвесторам, ограничения в отношении заключения сделок с лицами ряда иностранных государств. Также были введены меры по поддержанию российского бизнеса, российские эмитенты получили возможность в упрощенном порядке выпускать локальные «замещающие» облигации для замены выпущенных заблокированных еврооблигаций. Данные тенденции могут оказать в будущем существенное влияние на результаты деятельности и финансовое положение АО «СК «Астро-Волга», и в настоящее время сложно предположить, каким именно будет это влияние. Будущая экономическая и нормативно-правовая ситуация и ее влияние на результаты деятельности АО «СК «Астро-Волга» могут отличаться от текущих ожиданий руководства. Кроме того, такие факторы как снижение реальных доходов населения в России, сокращение ликвидности и рентабельности компаний, а также рост случаев банкротств юридических и физических лиц могут повлиять на способность дебиторов АО «СК «Астро-Волга» погашать задолженность перед АО «СК «Астро-Волга».</p>
Изменения внешней среды, в которой функционирует страховщик, реакция на эти изменения	2	

Акционерное общество «Страховая Компания «Астро-Волга»  
Примечания к бухгалтерской (финансовой) отчетности страховщика  
В тысячах российских рублей

Наименование показателя	Код строки	Текстовое пояснение
1	2	3
		АО «СК «Астро-Волга» продолжает оценивать влияние данных событий и изменений макроэкономических условий на свою деятельность, финансовое положение и финансовые результаты. Руководство АО «СК «Астро-Волга» полагает, что предпочтительны все надлежащие меры по поддержанию экономической устойчивости АО «СК «Астро-Волга» в текущих условиях.

### Примечание 3. Основы составления бухгалтерской (финансовой) отчетности

Таблица 3.1 Основы составления бухгалтерской (финансовой) отчетности

Наименование показателя	Код строки	Текстовое пояснение
1	2	3
Основы подготовки бухгалтерской (финансовой) отчетности	1	Данная бухгалтерская (финансовая) отчетность Общества подготовлена в соответствии с Международными стандартами финансовой отчетности (далее - "МСФО") и правилами составления годовой бухгалтерской (финансовой) отчетности для страховых организаций, установленных в Российской Федерации за период, закончившийся 31 декабря 2025 года. Принципы подготовки финансовой отчетности: - достоверность отчетности; - допущение о непрерывности деятельности компании; - учет по методу начисления; - принцип существенности и агрегирования; - отсутствие взаимозачета статей; - периодичность и последовательность представления отчетности; - сопоставимости сравнительной информации.
База (базы) оценки, использованная (использованные) при составлении бухгалтерской (финансовой) отчетности	2	Данная бухгалтерская (финансовая) отчетность подготовлена на основе правил учета по исторической стоимости с поправкой на первоначальное признание финансовых инструментов по справедливой стоимости и переоценку долговых и долевых финансовых инструментов, оцениваемых по справедливой стоимости через прочий совокупный доход. Данные принципы применялись последовательно в отношении всех периодов, представленных в бухгалтерской (финансовой) отчетности
Причины реклассификации сравнительных сумм	3	С 01.01.2025 на территории Российской Федерации вступают в действие положения Банка России, регулирующие бухгалтерский учет в страховых организациях, осуществляющих деятельность по страхованию иному, чем страхование жизни: -Положение Банка России от 01.08.2022 № 803-П «О Плана счетов бухгалтерского учета для некредитных финансовых организаций, бюро кредитных историй, кредитных рейтинговых агентств и порядке его применения» (далее - Положение № 803-П). -Положение Банка России от 23.09.2021 № 775-П «О порядке отражения на счетах бухгалтерского учета страховщиками договоров страхования иного, чем страхование жизни, договоров перестрахования иного, чем страхование жизни, и договоров обязательного медицинского страхования» (далее - Положение № 775-П). - для жизни 774-П - Положение Банка России от 06.07.2020 №728-П «О формах раскрытия информации в бухгалтерской (финансовой) отчетности страховых организаций и обществ взаимного страхования и порядке группировки счетов бухгалтерского учета в соответствии с показателями бухгалтерской (финансовой) отчетности» (далее - Положение № 728-П). Учет договоров страхования должен осуществляться с целью обеспечения составления отчетности в соответствии с Международным стандартом финансовой отчетности (IFRS) 17 «Договоры страхования», введенным в действие на территории Российской Федерации приказом Минфина России от 20 апреля 2021 года N 65н «О введении Международного стандарта финансовой отчетности (IFRS) 17 «Договоры страхования» в действие на территории Российской Федерации и о прекращении действия отдельных положений приказов Министерства финансов Российской Федерации на территории Российской Федерации» (зарегистрирован Минюстом России 21 мая 2021 года, регистрационный N 63562), с поправками, введенными в действие на территории Российской Федерации приказом Минфина России от 4 октября 2023 года N 155н «О введении документов Международных стандартов финансовой отчетности «Первоначальное применение МСФО (IFRS) 17 и МСФО (IFRS) 9 - Сравнительная информация (Поправка к МСФО (IFRS) 17)», «Определение бухгалтерских оценок (Поправка к МСФО (IAS) 8 «Учетная политика, изменения в бухгалтерских оценках и ошибки»», «Обязательство по аренде в операциях продажи с обратной арендой (Поправка к МСФО (IFRS) 16)» в действие на территории Российской Федерации» (зарегистрирован Минюстом России 23 ноября 2023 года, регистрационный N 76077) (далее - МСФО (IFRS) 17). МСФО (IFRS) 17 заменяет собой МСФО (IFRS) 4 «Договоры страхования» для годовых периодов, начинающихся 1 января 2025 года или после этой даты. Общество пересмотрело сравнительную информацию за 2024 год, применив переходные положения

Акционерное общество «Страховая Компания «Астро-Волга»  
Примечания к бухгалтерской (финансовой) отчетности страховщика  
В тысячах российских рублей

Наименование показателя	Код строки	Текстовое пояснение
1	2	3
<p>Описание реклассификации сравнительных сумм (включая информацию по состоянию на начало предыдущего отчетного года)</p>	4	<p>МСФО (IFRS) 17. При переходе на МСФО (IFRS) 17 Общество применило полный ретроспективный подход ко всем договорам, выпущенным 1 января 2021 года или после этой даты или действующим на 1 января 2024 года. Влияние договоров, выпущенных до 1 января 2021 года и закончившие свое действие на 1 января 2024 года, оценивается как несущественное на показатели финансовой отчетности.</p> <p>На дату перехода Общество: - идентифицировало, признало и оценило каждую группу договоров страхования так, как если бы МСФО (IFRS) 17 применялся всегда (за исключением случаев, когда это практически невозможно); - идентифицировало, признало и оценило активы для аквизиционных денежных потоков страховых активов, как если бы МСФО (IFRS) 17 применялся всегда, за тем исключением, что организация не обязана осуществлять оценку возмещаемости актива до даты перехода. На дату перехода была проведена оценка возмещаемости, и убытков от обесценения выявлено не было; - прекратило признание существующих остатков, которые отсутствовали бы, если бы МСФО (IFRS) 17 применялся всегда; - признало получившуюся в результате чистую разницу в составе собственного капитала.</p> <p>Обществом на начало предыдущего отчетного года проведена реклассификация статей, обусловленная введением в действие МСФО (IFRS) 17: -Дебиторская задолженность по операциям страхования, страхования и перестрахования; -Доля перестраховщиков в резервах по страхованию иному, чем страхование жизни; -Отложенные аквизиционные расходы; -Кредиторская задолженность по операциям страхования, страхования и перестрахования; -Резервы по страхованию иному, чем страхование жизни; -Отложенные аквизиционные доходы; - Прочие обязательства Общества по реклассификации показателей иному, чем страхование жизни; -Отложенные аквизиционные показатели, входящих в них. В связи с вступлением в силу МСФО (IFRS) 17 на начало предыдущего отчетного года формируются показатели: -Активы по портфелям удерживаемых (переданных) договоров перестрахования, учитываемых на счетах бухгалтерского учета в соответствии с требованиями МСФО (IFRS) 17 - Активы по портфелям договоров страхования и выпущенных (принятых) договоров перестрахования, учитываемых на счетах бухгалтерского учета в соответствии с требованиями МСФО (IFRS) 17; -Обязательства по портфелям удерживаемых (переданных) договоров перестрахования, учитываемых на счетах бухгалтерского учета в соответствии с требованиями МСФО (IFRS) 17 -Обязательства по портфелям удерживаемых (переданных) договоров страхования и выпущенных (принятых) договоров перестрахования, учитываемых на счетах бухгалтерского учета в соответствии с требованиями МСФО (IFRS) 17. Обществом на начало текущего отчетного года проведена реклассификация статей, обусловленная МСФО (IFRS) 9: - Денежные средства и их эквиваленты; - Депозиты в кредитных организациях; - Ценные бумаги, оцениваемые по справедливой стоимости через прочий совокупный доход.</p>
<p>Сумма каждого показателя, который является предметом реклассификации</p>	5	<p>Изменение показателей в связи с введением МСФО (IFRS) 17 (с 31.12.2023 на 01.01.2024):</p> <ul style="list-style-type: none"> <li>-Дебиторская задолженность по операциям страхования, страхования и перестрахования (-9 180 тыс. руб.);</li> <li>-Доля перестраховщиков в резервах по страхованию иному, чем страхование жизни (-617 234 тыс. руб.);</li> <li>-Отложенные аквизиционные расходы (-643 316 тыс. руб.);</li> <li>-Кредиторская задолженность по операциям страхования, страхования и перестрахования (-128 160 тыс. руб.);</li> <li>-Резервы по страхованию иному, чем страхование жизни (-6 162 037 тыс. руб.);</li> <li>-Отложенные аквизиционные доходы (-109 488 тыс. руб.);</li> <li>-Резервы - оценочные обязательства (-14 114 тыс. руб.);</li> <li>-Прочие обязательства (-23 017 тыс. руб.);</li> <li>-Активы по портфелям удерживаемых (переданных) договоров перестрахования, учитываемых на счетах бухгалтерского учета в соответствии с требованиями МСФО (IFRS) 17 (503 551 тыс. руб.);</li> <li>-Активы по портфелям договоров страхования и выпущенных (принятых) договоров перестрахования, учитываемых на счетах бухгалтерского учета в соответствии с требованиями МСФО (IFRS) 17 (0 тыс. руб.);</li> <li>-Обязательства по портфелям удерживаемых (переданных) договоров перестрахования, учитываемых на счетах бухгалтерского учета в соответствии с требованиями МСФО (IFRS) 17 (6 072 474 тыс. руб.);</li> <li>-Обязательства по портфелям договоров страхования и выпущенных (принятых) договоров перестрахования, учитываемых на счетах бухгалтерского учета в соответствии с требованиями МСФО (IFRS) 17 (473 тыс. руб.);</li> <li>-Обязательства по портфелям удерживаемых (переданных) договоров перестрахования, учитываемых на счетах бухгалтерского учета в соответствии с требованиями МСФО (IFRS) 17 (80 462 тыс. руб.);</li> <li>-Совокупное влияние на отложенные налоговые активы составляет (-80 462 тыс. руб.);</li> <li>-Совокупное влияние на капитал составляет (-321 848 тыс. руб.);</li> <li>-Общество осуществило применение МСФО (IFRS) 9 в соответствии с п. 7.2.15 МСФО (IFRS) 9.</li> </ul>

Акционерное общество «Страховая Компания «Астро-Волга»  
Примечания к бухгалтерской (финансовой) отчетности страховщика  
В тысячах российских рублей

Наименование показателя	Код строки	Текстовое пояснение
1	2	3
		Изменение показателей в связи с введением в действие МСФО (IFRS) 9 (на 01.01.2025): - Денежные средства и их эквиваленты (-835 тыс. руб.); - Депозиты в кредитных организациях (-3 493 тыс. руб.); - Ценные бумаги, оцениваемые по справедливой стоимости через прочий совокупный доход (-8 501 тыс. руб.). Совокупное влияние на отложенные налоговые активы составляет (-3 207 тыс. руб.). Совокупное влияние на прибыль составляет (-9 622 тыс. руб.). Совокупное влияние на прочий совокупный доход (расход) составляет (6 376 тыс. руб.) Совокупное влияние на капитал составляет (-3 246 тыс. руб.)
Существенное влияние ретроспективного применения учетной политики на сравнительную информацию на начало предыдущего отчетного года, существенное влияние ретроспективного пересчета или реклассификации остатков на начало предыдущего отчетного года в связи с исправлением ошибок	6	Влияние ретроспективного пересчета или реклассификации остатков на начало предыдущего отчетного года в связи с исправлением ошибок отсутствует. Влияние ретроспективного применения учетной политики на сравнительную информацию на начало предыдущего отчетного года составляет (-321 848 тыс. руб.) и обусловлено изменением подхода к оценке активов и обязательств по договорам страхования и договорам удерживаемого перестрахования, в частности выполнением требований МСФО (IFRS) 17 - к агрегированию договоров; - к определению рамок договора; - к оценке денежных потоков в части рисковой поправки на нефинансовый риск; - к оценке влияния риска невыполнения обязательств стороной, выпустившей договоры перестрахования.

#### Примечание 4. Принципы учетной политики, бухгалтерские оценки и профессиональные суждения в применении учетной политики

Наименование показателя	Код строки	Текстовое пояснение
1	2	3
<b>Раздел I. Влияние бухгалтерских оценок и допущений</b> Суждения (помимо тех, которые связаны с оценкой), которые были выработаны руководством в процессе применения учетной политики и которые оказывают существенное влияние на суммы, отраженные в бухгалтерской (финансовой) отчетности	1	Отсутствуют суждения, выработанные руководством в процессе применения учетной политики и которые оказывают наибольшее влияние на суммы, отраженные в бухгалтерской (финансовой) отчетности.
Влияние бухгалтерских оценок и допущений на признанные активы и обязательства (указываются показатели отчетности, на суммы которых профессиональные оценки и допущения оказывают существенное влияние, и приводятся комментарии в отношении того, каким образом влияют профессиональные суждения на оценку этих показателей)	2	Подготовка бухгалтерской (финансовой) отчетности Общества требует от его руководства определения оценочных значений и допущений относительно будущего развития событий. Ниже описаны оценки и предположения, в отношении которых существует неопределенность. 1. Активы и обязательства по договорам страхования и перестрахования: описание основных суждений и оценок в отношении оценки активов и обязательств по договорам страхования и перестрахования представлено в пунктах ниже данного примечания. 2. Исходя из имеющегося опыта, Общество использует свое субъективное суждение при оценке убытков от обесценения в ситуациях, когда дебитор испытывает финансовые затруднения и отсутствует достаточный объем фактических данных об аналогичных дебиторах. Увеличение или уменьшение расхождения между фактическими и расчетными убытками на 10% приведет к увеличению или уменьшению убытков от обесценения по состоянию на 31.12.2025 на 33 120 тыс. руб. (на 31.12.2024: 23 872 тыс. руб.).

Акционерное общество «Страховая Компания «Астро-Волга»  
Примечания к бухгалтерской (финансовой) отчетности страховщика  
В тысячах российских рублей

Наименование показателя	Код строки	Текстовое пояснение
1	2	3
Способы определения исходных данных, используемых для оценки обязательств по аренде, в том числе: ставка дисконтирования; срок договора аренды	3	<p>3. Стоимость объектов недвижимости: Общество переоценивает объекты, относящиеся к следующим группам: здания и прочие объекты недвижимости; земельные участки. Переоценка производится один раз в год на конец отчетного года. Переоценка стоимости объектов основных средств (в том числе инвестиционного имущества) осуществляется на основании экспертного заключения организации, проводящей переоценку и имеющей лицензию на осуществление данного вида деятельности. Для оценки зданий используются методы капитализации доходов и рыночный метод. Рыночный метод основывается на сравнительном анализе результатов продаж/цен предложений на аналогичные объекты.</p> <p>На дату начала аренды Общество оценивает обязательство по аренде по приведенной стоимости арендных платежей, которые еще не осуществлены на эту дату. В оценку обязательства по аренде, включаются фиксированные арендные платежи за исключением налога на добавленную стоимость. В качестве ставки дисконтирования Общество использует ставку привлечения дополнительных заемных средств арендатором, по которой на дату начала арендных отношений Общество могло бы привлечь на аналогичный срок и при аналогичном обеспечении заемные средства, необходимые для получения актива со стоимостью, аналогичной стоимости актива в форме права пользования в аналогичных экономических условиях.</p> <p>Для проведения оценки договоров страхования использованы данные Общества из учетной системы и методы построения денежных потоков, основанные на объеме бизнеса и скорости реализации денежного потока. Порядок получения оценок денежных потоков, отдельных компонент оценок активов и обязательств по договорам страхования, в том числе правила расчета и учета ставок дисконтирования, рискованных поправок на финансовый риск, установлены во внутреннем нормативном документе «Методика оценки договоров страхования». Существенное изменение методологии отсутствует.</p>
Информация об использованных исходных данных, допущениях и моделях оценки, в том числе: информация о методах, использованных для оценки договоров страхования, и способы определения исходных данных для применения этих методов; информация об изменениях методов и способов определения исходных данных, использованных для оценки договоров страхования, причины каждого изменения и вид затронутых договоров	4	<p>Методы, используемые для оценки договоров страхования. Общество в основном использует детерминированные прогнозы для оценки текущей стоимости будущих денежных потоков, для некоторых групп – методы стохастического моделирования. Стохастическая модель – это инструмент для оценки распределения вероятностей потенциальных исходов путем учета случайного изменения одного или нескольких исходных данных с течением времени. При оценке будущих денежных потоков по договорам страхования много, чем страхование жизни использовались следующие допущения:</p> <ul style="list-style-type: none"> <li>- Конечная величина непогашенных требований оценивается с использованием ряда стандартных методов прогнозирования актуарных требований, таких как цепная лестница, метод Борнхейттера-Фергюсона.</li> <li>- Основное предположение, лежащее в основе этих методов, заключается в том, что прошлый опыт Общества в урегулировании требований может быть использован для прогнозирования развития будущих требований и, следовательно, конечной величины требования. Эти методы экстраполируют динамику оплаченных и понесенных убытков, средние расходы на урегулирование требования (включая расходы на урегулирование убытков) и количество требований на основе наблюдаемой динамики за предыдущие годы и ожидаемого уровня убыточности. Историческая динамика требований, в основном, анализируется по периодам наступления требований, но также может быть дополнительно проанализирована по географическому району, по основным направлениям деятельности и типам требований. Крупные требования обычно рассматриваются отдельно и, либо подлежат резервированию по отношению к указанной в отчетах независимой оценщика, либо прогнозируются отдельно. В большинстве случаев явные предположения относительно будущих темпов инфляции или уровня убыточности не делаются, если исторические данные уже отражают их влияние. Вместо этого используются допущения исторического развития убытков и убыточности. <p>Дополнительное качественное суждение используется для оценки степени, в которой прошлые тенденции могут не применятся в будущем (например, для отражения разовых событий, изменений во внешних или рыночных факторах, таких как отношение общественности к заявлениям, экономические условия, уровни инфляции, судебные решения и законодательство, а также внутренние факторы такие, как состав портфеля, особенности политики и процедуры рассмотрения требований), чтобы получить расчетную конечную величину требований, которая представляет собой взвешенный по вероятности ожидаемый результат в диапазоне возможных результатов с учетом всех связанных с этим неопределенностей.</p> </li></ul>

Акционерное общество «Страховая Компания «Астро-Волга»  
Примечания к бухгалтерской (финансовой) отчетности страховщика  
В тысячах российских рублей

Наименование показателя	Код строки	Текстовое пояснение
<p>1</p> <p>Информация об уровне доверительной вероятности, который использовался для расчета рисковой поправки на нефинансовый риск, и о кривой доходности (или диапазоне кривых доходности), которая (которые) используются для дисконтирования денежных потоков, изменчивость которых не зависит от доходности базовых статей. В случае если страховщик для определения рисковой поправки на нефинансовый риск использует метод, отличный от метода, основанного на уровне доверительной вероятности, он должен раскрыть информацию об используемом методе и уровне доверительной вероятности, который соответствует результатам такого метода</p>	<p>2</p>	<p>3</p> <p>Рисковая поправка на нефинансовый риск по договорам оценивается с использованием метода доверительной вероятности на уровне 75-го процентиля. То есть Общество оценило свою подверженность неопределенности как эквивалентное 75-му процентильному уровню достоверности за вычетом среднего значения расчетного распределения вероятностей будущих денежных потоков.</p> <p>Ставка дисконтирования, используемая для определения приведенной стоимости денежных потоков, определяется с использованием подхода «снизу вверх», реализующим логику перехода от безрисковой кривой доходности для соответствующей валюты договора страхования и поправки на неликвидность. Ставка дисконтирования определяется как сумма безрисковой ставки и поправки на неликвидность, с учетом кривых бескупонной доходности, с учетом валюты потока:</p> <p>1. для валюты «российский рубль» - кривая бескупонной доходности облигаций федерального займа, значения которой опубликованы на официальном сайте публичного общества «Московская биржа ММВБ-РТС» - <a href="https://www.moex.com/ru/marketdata/indexes/state/gcurve/">https://www.moex.com/ru/marketdata/indexes/state/gcurve/</a>;</p> <p>2. для валюты «китайский юань» - кривая бескупонной доходности государственных ценных бумаг Китайской Народной Республики, показатели которой опубликованы на сайте Китайского депозитария государственных ценных бумаг и клиринговой корпорации в информационно-телекоммуникационной сети «Интернет» <a href="https://yield.chinabond.com.cn/">https://yield.chinabond.com.cn/</a>;</p> <p>3. для иных валют - кривая бескупонной доходности государственных ценных бумаг США, ежедневные показатели которой опубликованы на официальном сайте Департамента казначейства США - <a href="https://home.treasury.gov/resource-center/data-chart-center/interest-rates/textview?type=daily_treasury_yield_curve">https://home.treasury.gov/resource-center/data-chart-center/interest-rates/textview?type=daily_treasury_yield_curve</a>.</p>
<p>6</p> <p>Переоценка активов и обязательств, выраженных в иностранной валюте</p>	<p>6</p>	<p>Финансовые инструменты отражаются по справедливой стоимости или амортизированной стоимости в зависимости от их классификации. Справедливая стоимость – это цена, которая может быть получена при продаже актива или уплачена при передаче обязательства при проведении обычной сделки между участниками рынка на дату оценки. Наиболее подтверждением справедливой стоимости является котированная цена на активном рынке. Справедливая стоимость финансовых инструментов, обращающихся на активном рынке, оценивается как сумма, полученная при умножении котированной цены на отдельный актив или обязательство на их количество, удерживаемое организацией. Так обстоит дело даже в том случае, если обычный торговый оборот рынка недостаточен для поглощения того количества активов и обязательств, которое имеется у организации, а размещение заказов на продажу позиций в отдельной операции может повлиять на котированную цену. Для оценки справедливой стоимости была использована цена в пределах спреда по спросу и предложению, которая является наиболее представительной для справедливой стоимости в сложившихся обстоятельствах.</p> <p>Амортизированная стоимость представляет собой стоимость актива при первоначальном признании за вычетом выплат основного долга, но включая наращенные проценты, а для финансовых активов – за вычетом любого списания понесенных убытков от обесценения.</p> <p>Наращенные проценты включают амортизацию отложенных при первоначальном признании затрат по сделке, а также любых премий или дисконта от суммы погашения с использованием метода эффективной процентной ставки. Нарастают проценты на доходы и наращенные процентные расходы, включая наращенный купонный доход и амортизированный дисконт или премию (включая отложенную при предоставлении комиссию, при наличии таковой), не показываемую отдельно, а включаются в балансовую стоимость соответствующих статей бухгалтерского баланса. Метод эффективной процентной ставки – это метод распределения процентных доходов или процентных расходов в течение соответствующего периода с целью обеспечения постоянной процентной ставки в каждом периоде (эффективной процентной ставки) на балансовую стоимость инструмента.</p>
<p>Непрерывность деятельности</p>	<p>7</p>	<p>Отчетность подготовлена исходя из допущения непрерывности деятельности. Событий, вызывающих угрозу непрерывности деятельности, руководством не выявлено.</p>
<p>Информация в отношении пересчета показателей предыдущих периодов с учетом изменений общей покупательной способности рубля</p>	<p>8</p>	<p>Пересчет показателей предыдущих периодов с учетом изменений общей покупательной способности не производился</p>
<p><b>Раздел II. Изменения в учетной политике</b></p>	<p>9</p>	



Акционерное общество «Страховая Компания «Астро-Волга»  
Примечания к бухгалтерской (финансовой) отчетности страховщика  
В тысячах российских рублей

Наименование показателя	Код строки	Текстовое пояснение
1	2	3
Критерии признания и база оценки депозитов и прочих размещенных средств в кредитных организациях и банках-нерезидентах	12	По каждому депозиту (займу) составляется профессиональное суждение о том, попадает ли процентная ставка по нему в диапазон рыночных ставок. Диапазон рыночных процентных ставок по банковским депозитам определяется как +/- 25% от величины средней процентной ставки среди всех размещенных за последний год банковских депозитов в разрезе следующих групп: суммы до 10 млн. руб. и свыше 10 млн. руб., сроком до 1 года и свыше 1 года. Если процентная ставка выходит за рамки диапазона значений рыночных ставок, то в этом случае к договору займа или договору банковского вклада (депозита) применяется рыночная ставка в качестве ЭСП и пересчитывается амортизированная стоимость с применением метода ЭСП. По договору займа или договору банковского вклада (депозита), размещенному по ставке выше (ниже) рыночной, признается расход, если рыночная ставка выше ЭСП, или признается доход, если рыночная ставка ниже ЭСП. Общество учитывает денежные средства, размещенные по договору банковского вклада, по амортизированной стоимости. Под амортизированной стоимостью понимается величина, в которой денежные средства, размещенные по договору по договору банковского вклада (депозита), оцениваются при первоначальном признании, за вычетом выплат в погашение основной суммы долга, уменьшенная или увеличенная на сумму накопленной с использованием метода эффективной ставки процента амортизации разницы между первоначальной стоимостью и суммой погашения, а также за вычетом суммы созданного резерва под обесценение. Общество не применяет метод ЭСП к договорам банковского вклада (депозита), имеющим срок погашения "" до востребования"" или размещенным до 90 дней
Порядок признания и последующего учета финансовых активов, оцениваемых по справедливой стоимости через прибыль или убыток	13	Финансовые инструменты, оцениваемые по справедливой стоимости, изменения которой отражаются в составе прибыли или убытка за период, представляют собой активы и обязательства, которые: - приобретаются или возникают, главным образом, с целью продажи или выкупа в ближайшем будущем; - являются частью портфеля идентифицируемых финансовых инструментов, управляемых совместно, и по которым в недавнем прошлом существует доказательство извлечения прибыли в краткосрочной перспективе; - являются производными (за исключением производных финансовых инструментов, которые являются договорами финансовой гарантии или созданными и фактически используемыми инструментами хеджирования, являющимися эффективными); либо - являются в момент первоначального признания определенными Обществом в категорию оцениваемых по справедливой стоимости, изменения которой отражаются в составе прибыли или убытка за период."
Порядок признания и последующего учета финансовых активов, оцениваемых по справедливой стоимости через прочий совокупный доход	14	Финансовые активы указанной категории первоначально оцениваются по справедливой стоимости плюс затраты по сделке, которые напрямую связаны с приобретением или выпуском такого финансового актива После первоначального признания указанные ценные бумаги оцениваются по справедливой стоимости с отражением ее изменений в составе прочего совокупного дохода, в том числе по нерезализованным курсовым разницам в отношении долевого участия в ценных бумагах, оцениваемых по справедливой стоимости через прочий совокупный доход, формирует резервы под ожидаемые кредитные убытки. При выбытии долговых ценных бумаг изменение справедливой стоимости, отнесенное в состав прочего совокупного дохода, реклассифицируется в состав прибыли или убытка отчетного периода.
Порядок признания и последующего учета финансовых активов, оцениваемых по амортизированной стоимости	15	Ценные бумаги указанной категории при первоначальном признании оцениваются по справедливой стоимости плюс затраты по сделке, которые напрямую связаны с приобретением такого финансового актива. Если сделка осуществляется на рыночных условиях, то справедливая стоимость при первоначальном признании представляет собой цену сделки. В справедливую стоимость включаются как стоимость ценной бумаги (тело), так и НКД, уплаченный при приобретении ценной бумаги. Затраты по совершению сделки включаются в себя затраты по сделке, которые напрямую связаны с приобретением или выпуском такого финансового актива. После первоначального признания указанные инвестиции оцениваются по амортизированной стоимости, рассчитываемой с использованием метода эффективной ставки процента, с учетом резерва под ожидаемые кредитные убытки. Разница между эффективным процентом, рассчитанным за данный период, и процентом купоном по инструменту признается в составе процентных доходов и представляет собой сумму начисленной за этот период амортизации (либо нарушения) разницы между первоначальной оценкой инструмента и величиной выплаты в момент наступления срока его погашения. Если разница между первоначальной оценкой инструмента и величиной выплаты в момент наступления срока его погашения является несущественной, дисконтирование денежных потоков по эффективной ставке не применяется и Фонд отражает инвестиции, удерживаемые до срока погашения, по фактической стоимости (стоимости ценной бумаги при первоначальном признании плюс НКД). Общество анализирует инвестиции, оцениваемые по амортизированной стоимости, на предмет обесценения по состоянию на каждую отчетную дату. Расходы по обесценению финансовых активов (восстановление суммы убытков от обесценения) отражаются по статье "Обесценение финансовых активов" в составе прибыли и убытка за период

Акционерное общество «Страховая Компания «Астро-Волга»  
Примечания к бухгалтерской (финансовой) отчетности страховщика  
В тысячах российских рублей

Наименование показателя	Код строки	Текстовое пояснение
<b>1</b>	<b>2</b>	<b>3</b>
Порядок признания и последующего учета инвестиций в дочерние, совместно контролируемые и ассоциированные предприятия	16	Инвестиций в дочерние, совместно контролируемые и ассоциированные предприятия не было.
Порядок признания и последующего учета прочих финансовых активов	17	категории депозиты и дебиторская задолженность относятся: • Депозиты в банках (с установленным сроком погашения более 90 дней); • Сделки обратного РЕПО (с установленным сроком погашения более 90 дней); • Авансы, выданные поставщикам и подрядчикам; • Прочая дебиторская задолженность. Депозиты представляют собой один из способов размещения средств пенсионных резервов и инвестирования пенсионных накоплений, осуществляемых в соответствии с требованиями законодательства, и являются инструментом управления рисками и доходностью инвестиций. Дебиторская задолженность по налогу на прибыль, а также переоплаты по прочим налогам и сборам не являются финансовыми активами.
Порядок признания и последующего учета финансовых обязательств, оцениваемых по справедливой стоимости через прибыль или убыток	18	При первоначальном признании финансовые обязательства отражаются Фондом по справедливой стоимости, которой является их фактическая стоимость, то есть основная сумма долга (включая проценты, начисленные по финансовому инструменту на момент первоначального признания). После первоначального признания финансовые обязательства оцениваются по амортизированной стоимости, рассчитанной с использованием метода эффективной ставки процент
Порядок признания и последующего учета финансовых обязательств, оцениваемых по амортизированной стоимости	19	При первоначальном признании финансовые обязательства отражаются Фондом по справедливой стоимости, которой является их фактическая стоимость, то есть основная сумма долга (включая проценты, начисленные по финансовому инструменту на момент первоначального признания). После первоначального признания финансовые обязательства оцениваются по амортизированной стоимости, рассчитанной с использованием метода эффективной ставки процент
Порядок проведения взаимозачетов финансовых активов и финансовых обязательств	20	Взаимозачет финансовых активов и финансовых обязательств не проводится.
<b>Раздел IV. Порядок признания и последующего учета хеджирования</b>		
Хеджирование денежных потоков (описание типа хеджирования, характер хеджируемых рисков, описание финансовых инструментов, признанных инструментами хеджирования)	21	Расчет амортизированной стоимости осуществляется один раз в квартал."
Хеджирование справедливой стоимости (описание типа хеджирования, характер хеджируемых рисков, описание финансовых инструментов, признанных инструментами хеджирования)	22	Хеджирование потоков денежных средств не проводилось
Хеджирование чистых инвестиций в иностранные подразделения (описание типа хеджирования, характер хеджируемых рисков, описание финансовых инструментов, признанных инструментами хеджирования)	23	Хеджирование чистых инвестиций в иностранные подразделения не проводилось
<b>Раздел V. Критерии признания и база оценки активов и обязательств, доходов и расходов, связанных с осуществлением деятельности по</b>	24	

Акционерное общество «Страховая Компания «Астро-Волга»  
Примечания к бухгалтерской (финансовой) отчетности страховщика  
В тысячах российских рублей

Наименование показателя	Код строки	Текстовое пояснение
<p><b>1</b></p> <p><b>страхованию, перестрахованию и взаимному страхованию</b></p> <p>Порядок классификации договоров страхования и выпущенных (принятых) договоров перестрахования. Критерии формирования портфелей договоров страхования жизни и выпущенных (принятых) договоров перестрахования жизни, учитываемых на счетах бухгалтерского учета в соответствии с требованиями МСФО (IFRS) 17. Критерии формирования групп договоров страхования жизни и выпущенных (принятых) договоров перестрахования жизни, учитываемых на счетах бухгалтерского учета в соответствии с требованиями МСФО (IFRS) 17. Критерии формирования портфелей договоров страхования иного, чем страхование жизни, и выпущенных (принятых) договоров перестрахования иного, чем страхование жизни, учитываемых на счетах бухгалтерского учета в соответствии с требованиями МСФО (IFRS) 17. Критерии формирования групп договоров страхования иного, чем страхование жизни, и выпущенных (принятых) договоров перестрахования иного, чем страхование жизни, учитываемых на счетах бухгалтерского учета в соответствии с требованиями МСФО (IFRS) 17.</p>	<p><b>2</b></p>	<p><b>3</b></p> <p>Договор страхования для целей учета представляет собой контракт, подпадающий под определение «договора страхования», установленное Приложением А к МСФО 17. Договор страхования для целей признания подлежит проверке на наличие передачи значительного страхового риска. При анализе на предмет того, является ли договор страхованием или нет, договор рассматривается по следующим критериям: -наличие будущего события, в наступлении которого нет уверенности; -соответствие риска определению страхового; -наличие неблагоприятных для держателя полиса последствий в результате наступления страхового случая; -значительность страхового риска, передаваемого по договору. Договор может быть классифицирован в качестве страхового, если он передает страховой риск. Договоры классифицируются как страховые в случае, если по договору, помимо страхового риска, страховщик подвергается финансовому риску, но страховой риск значительен. Для целей бухгалтерского учета договоры, не содержащие значительного страхового риска, но содержащие финансовый риск, признаются инвестиционными договорами. Договоры страхования, содержащие ветроенный производный инструмент, который должен быть отделен, или инвестиционную составляющую у Общества отсутствуют.</p> <p>При принятии решения о наличии значительного страхового риска анализируются следующие приведенные стоимости денежных потоков по договору страхования, рассчитанные на момент заключения договора:</p> <p>А. стоимость чистого денежного потока по договору при наступлении страхового случая;</p> <p>В. стоимость чистого денежного потока по договору при ненаступлении страхового случая, для которого рассчитан денежный поток А.</p> <p>В общем случае договор классифицируется как страховой, если существует такой сценарий (комбинация страхового случая, момента его наступления и суммы выплаты), когда одновременно выполнено:</p> <ul style="list-style-type: none"> <li>- Поток А больше нуля;</li> <li>- Приведенная стоимость исходящих денежных потоков превышает приведенную стоимость входящих денежных потоков (убыток по данному конкретному договору);</li> <li>- Поток А отличается от Потока В больше чем на 10% от суммы премий по договору, с учетом включения взаиморасчетов по страховой премии в денежные потоки.</li> </ul> <p>Если такой сценарий не существует, то договор классифицируется как сервисный и учитывается по требованиям Международного стандарта финансовой отчетности (IFRS) 15 «Выручка по договорам с покупателями» (МСФО (IFRS) 15), кроме случая, когда он содержит финансовый риск.</p> <p>Для типовых договоров, выпускаемых в рамках условий страховых продуктов, разработанных Обществом, договоры страхования содержат значительный страховой риск.</p> <p>Распределение договоров по портфелям договоров проводится исходя из принципов идентичности страховых продуктов, что обеспечивает принцип подтвержденности аналитичным рискам и принципам совместности управления.</p> <p>Для целей отражения на счетах бухгалтерского учета договоров Общество в аналитику включает следующую информацию о договорах страхования:</p> <ul style="list-style-type: none"> <li>- Модель учета;</li> <li>- Портфель;</li> <li>- Группа прибыльности на момент первоначального признания;</li> <li>- Которта;</li> <li>- Вид страхования (и/или учетная группа, обусловленная страховым риском);</li> <li>- Валюта.</li> </ul>
<p>Порядок классификации удерживаемых (переланных) договоров перестрахования. Критерии формирования портфелей</p>	<p>24.1</p>	<p>Распределение договоров по портфелям договоров проводится исходя из принципов идентичности страховых продуктов, что обеспечивает принцип подтвержденности аналитичным рискам и принципам совместности управления.</p> <p>Договоры исходящего перестрахования относятся к тем же портфелям, что и договоры страхования и входящего перестрахования.</p>

Акционерное общество «Страховая Компания «Астро-Волга»  
 Примечания к бухгалтерской (финансовой) отчетности страховщика  
 В тысячах российских рублей

Наименование показателя	Код строки	Текстовое пояснение
<p><b>1</b></p> <p>удерживаемых (переданных) договоров перестрахования жизни, учитываемых на счетах бухгалтерского учета в соответствии с требованиями МСФО (IFRS) 17. Критерии формирования групп удерживаемых (переданных) договоров перестрахования жизни, учитываемых на счетах бухгалтерского учета в соответствии с требованиями МСФО (IFRS) 17. Критерии формирования портфелей удерживаемых (переданных) договоров перестрахования иного, чем страхование жизни, учитываемых на счетах бухгалтерского учета в соответствии с требованиями МСФО (IFRS) 17. Критерии формирования групп удерживаемых (переданных) договоров перестрахования иного, чем страхование жизни, учитываемых на счетах бухгалтерского учета в соответствии с требованиями МСФО (IFRS) 17</p>	<p><b>2</b></p>	<p><b>3</b></p> <p>Для целей отражения на счетах бухгалтерского учета договоров Общество в аналитику включает следующую информацию о договорах страхования:</p> <ul style="list-style-type: none"> <li>- Модель учета;</li> <li>- Портфель;</li> <li>- Группа прибыльности на момент первоначального признания;</li> <li>- Когорта;</li> <li>- Вид страхования (и/или учетная группа, обусловленная страховым риском);</li> <li>- Валюта</li> </ul>
<p>Уровень агрегирования договоров страхования и договоров перестрахования, используемый для оценки будущих денежных потоков</p>	<p>25</p>	<p>Группа договоров определяется атрибутами:</p> <ul style="list-style-type: none"> <li>- Модель учета;</li> <li>- Портфель;</li> <li>- Группа прибыльности на момент первоначального признания;</li> <li>- Когорта (определяет период группировки договоров по дате заключения).</li> </ul> <p>Общество проводит выбор модели учета договоров страхования и исходящего перестрахования:</p> <ul style="list-style-type: none"> <li>- общая модель (ОМ);</li> <li>- подход на основе распределения премии, описанный в пунктах 55 – 59 и 69-70 МСФО 17 (ПОРП).</li> </ul> <p>Распределение договоров по портфелям договоров проводится исходя из принципов идентичности страховых продуктов, что обеспечивает принцип подержанности аналогичным рискам и принципов совместности управления.</p> <p>Цель определения портфелей договоров страхования заключается в объединении договоров в группы, по которым Общество эффективно достигает диверсификации риска. Формирование портфелей отражает подход Общества к управлению рисками по договорам страхования на очень высоком уровне, независимо от комбинаций застрахованных рисков.</p> <p>Обществом сформированы портфели договоров:</p> <ul style="list-style-type: none"> <li>- Автострахование, включая страхование от несчастных случаев и болезней на транспорте;</li> <li>- Ипотечное страхование;</li> <li>- Корпоративное страхование (имущество, ответственность, предпринимательские и финансовые риски)</li> <li>- Страхование от несчастных случаев и болезней лиц, выезжающих за пределы постоянного места жительства, и медицинское страхование;</li> <li>- Страхование от несчастных случаев и болезней (кроме страхования от несчастных случаев и болезней, включенного в другие группы видов страхования);</li> <li>- Обязательное страхование гражданской ответственности владельцев транспортных средств;</li> </ul>

Акционерное общество «Страховая Компания «Астро-Волга»  
Примечания к бухгалтерской (финансовой) отчетности страховщика  
В тысячах российских рублей

Наименование показателя	Код строки	Текстовое пояснение
1	2	3
		<ul style="list-style-type: none"> <li>- Прочее кредитное страхование;</li> <li>- Розничное страхование (имущество, ответственность).</li> </ul> <p>Договоры исходящего перестрахования относятся к тем же портфелям, что и договоры страхования и входящего перестрахования.</p> <p>В рамках одного портфеля договоров страхования Общество распределяет на момент первоначального признания договоры по группам:</p> <ul style="list-style-type: none"> <li>- Обременительные договоры на момент первоначального признания - договор страхования является обременительным на дату первоначального признания, если денежные потоки по выполнению договора, отнесенные к данному договору, ранее признанные аквизиционные денежные потоки и денежные потоки, возникающие по данному договору на дату первоначального признания, в своей совокупности представляют собой чистый отток средств («обременительные договоры»);</li> <li>- Договоры, в отношении которых на момент первоначального признания отсутствует значительная вероятность того, что впоследствии они станут обременительными, если таковые есть («прибыльные договоры»);</li> <li>- Договоры, которые на момент первоначального признания не относятся к вышеперечисленным («оставшиеся договоры»).</li> </ul> <p>При этом в отношении договоров, учитываемых с применением подхода на основе распределения премии, Общество вправе использовать группировку на группы прибыльности:</p> <ul style="list-style-type: none"> <li>- прибыльные договоры;</li> <li>- оставшиеся договоры (в составе указанной группы отражаются показатели по обременительным договорам).</li> </ul> <p>В рамках одного портфеля удерживаемых договоров исходящего перестрахования проводится выделение групп договоров:</p> <ul style="list-style-type: none"> <li>- Договоры, по которым имеется чистая прибыль при первоначальном признании - договор перестрахования, по которым имеется чистая прибыль при первоначальном признании, если денежные потоки по выполнению договоров, отнесенные к данному договору, ранее признанные аквизиционные денежные потоки и денежные потоки, возникающие по данному договору на дату первоначального признания, в своей совокупности представляют собой чистый приток средств («прибыльные на момент первоначального признания договоры исходящего перестрахования» или «договоры, в отношении которых на момент первоначального признания признан чистый приток денежных средств»);</li> <li>- Договоры, характеризующиеся отсутствием значительной вероятности того, что впоследствии они станут прибыльными договорами исходящего перестрахования, если таковые есть («убыточные на момент первоначального признания договоры исходящего перестрахования» или «договоры, в отношении которых на момент первоначального признания признан чистый отток денежных средств»);</li> <li>- Договоры, которые не относятся к вышеперечисленным - договоры, которые не являются прибыльными и вероятность того, что такие договоры не будут в последствии прибыльными, оценивается как существенная («оставшиеся договоры исходящего перестрахования»).</li> </ul> <p>Учитывая практику перестраховочной деятельности Общества, в отношении договоров, учитываемых с применением подхода на основе распределения премии, Общество вправе использовать группировку удерживаемых договоров исходящего перестрахования на группы прибыльности:</p> <ul style="list-style-type: none"> <li>- оставшиеся договоры.</li> </ul> <p>Согласно п. 22 МСФО 17, Общество не может включать в одну и ту же группу договоры, выпущенные с разницей более чем в один год. С этой целью Общество формирует когорты.</p> <p>В рамках портфеля договоров в каждой группе прибыльности договоров выделяются подгруппы (когорты), определяемые исходя из выбираемого Обществом календарного периода заключения договора.</p> <p>В стандартной практике Общество определяет когорту по периоду - год заключения договора.</p>
Порядок признания и последующего учета групп договоров страхования жизни,	26	<p>Договоры страхования жизни Обществом не заключаются.</p>

Акционерное общество «Страховая Компания «Астро-Волга»  
Примечания к бухгалтерской (финансовой) отчетности страховщика  
В тысячах российских рублей

Наименование показателя	Код строки	Текстовое пояснение
1	2	3
<p>классифицированных как инвестиционные и инвестиционные с условиями дискреционного участия</p> <p>Порядок признания и последующего учета групп договоров страхования жизни.</p> <p>Порядок признания и последующего учета групп договоров страхования иного, чем страхование жизни</p>	27	<p>Договоры страхования жизни Обществом не заключаются.</p> <p>Согласно требованиям пункта 25 МСФО 17, моментом первоначального признания договора страхования является наиболее ранняя из следующих дат:</p> <ul style="list-style-type: none"> <li>- Дата начала периода покрытия по договору.</li> <li>- Дата, когда наступает срок уплаты первого платежа от держателя полиса в соответствии с договором страхования. В случае если определенная дата договором не предусмотрена, датой, когда наступает срок уплаты первого платежа, считается дата первого платежа по договору.</li> <li>- В случае обременительного договора страхования - дата его заключения.</li> </ul> <p>Момент первоначального признания договора страхования определяет дату, на которую договор страхования подлежит включению в группу договоров страхования, к которой он отнесен в результате применения положений, описанных выше.</p> <p>Признание осуществляется в отношении каждого договора страхования посредством отнесения его в группу.</p> <p>Согласно требованиям пункта 32 МСФО 17, при первоначальном признании Общество оценивает, при применении общей модели учета договоров, группу договоров страхования, входящего перестрахования, исходящего перестрахования как сумму следующих величин:</p> <ul style="list-style-type: none"> <li>- денежные потоков по выполнению договоров, которые включают: <ul style="list-style-type: none"> <li>- расчетную оценку будущих денежных потоков;</li> <li>- корректировку для целей учета временной стоимости денег и финансовых рисков, связанных с будущими денежными потоками, в той мере, в которой финансовые риски не учитываются в расчетной оценке будущих денежных потоков; и</li> <li>- рискую поправку на нефинансовый риск (РП);</li> <li>- маржи за предусмотренные договором услуги (МГДУ).</li> </ul> </li> </ul> <p>Согласно требованиям пункта 55 МСФО 17, при первоначальном признании Общество, при применении подхода к учету договоров на основе распределения премии, оценивает группу договоров страхования, входящего перестрахования, исходящего перестрахования как сумму следующих величин:</p> <ul style="list-style-type: none"> <li>- премии, причитающиеся к получению на момент первоначального признания, при их наличии;</li> <li>- минус комиссионные расходы посредникам или перестрахователям;</li> <li>- плюс или минус любые суммы, возникающие в результате прекращения признания на дату признания любого актива в отношении аквизиционных денежных потоков в соответствии с пунктом 28С МСФО 17 и любого другого актива или обязательства, ранее признанного в отношении денежных потоков, связанных с данной группой договоров, как указано в пункте В66А МСФО 17.</li> </ul> <p>В случае если при применении подхода к учету договоров на основе распределения премии, установлено в соответствии с пунктом 57 МСФО 17, что следует формировать компонент убытка, Общество рассчитывает компонент убытка в момент первоначального признания.</p> <p>При последующей оценке договоров страхования балансовая стоимость группы договоров страхования на дату окончания каждого отчетного периода рассчитывается как сумма</p> <ul style="list-style-type: none"> <li>- обязательства по оставшейся части покрытия, которое включает</li> <li>- оценку денежных потоков по выполнению договоров и маржи за предусмотренные договором услуги (в случае оценивания группы договоров с использованием общей модели)</li> <li>- оценку несамортизированной премии, уменьшенной на величину определенных в соответствии с учетной политикой аквизиционных расходов, увеличенную на оценку компонента убытка (с выделением в рамках компонента убытка составляющих, связанных с рисковой</li> </ul>

Акционерное общество «Страховая Компания «Астро-Волга»  
Примечания к бухгалтерской (финансовой) отчетности страховщика  
В тысячах российских рублей

Наименование показателя	Код строки	Текстовое пояснение
1	2	3
<p>Порядок признания и последующего учета групп удерживаемых (переданных) договоров перестрахования жизни. Порядок признания и последующего учета групп удерживаемых (переданных) договоров перестрахования иного, чем страхование жизни</p>	28	<p>поправкой на нефинансовый риск и расчетной оценкой денежных потоков) (в случае оценивания группы договоров с использованием подхода на основе распределения премии)</p> <ul style="list-style-type: none"> <li>- обязательства по возникшим требованиям, включающего денежные потоки по выполнению договоров применительно к услугам прошлых периодов, отнесенные к данной группе на эту дату.</li> </ul> <p>Ставка дисконтирования, используемая для определения приведенной стоимости денежных потоков, определяется с использованием подхода «снизу вверх», реализующим логику перехода от безрисковой кривой доходности для соответствующей валюты договора страхования и поправки на неликвидность. Ставка дисконтирования определяется как сумма безрисковой ставки и поправки на неликвидность, с учетом кривых бескупонной доходности, с учетом валюты потока.</p> <p>Согласно требованиям пункта 62 МСФО 17, моментом первоначального признания удерживаемого договора пропорционального перестрахования является наиболее поздняя из следующих дат:</p> <ul style="list-style-type: none"> <li>- дата начала периода покрытия по удерживаемому договору перестрахования; и</li> <li>- дата первоначального признания одного из базовых договоров страхования, если эта дата наступает позже даты начала периода покрытия по удерживаемому договору перестрахования.</li> </ul> <p>Моментом первоначального признания удерживаемого договора перестрахования иного, чем пропорционального, является дата начала периода покрытия по такому договору перестрахования.</p> <p>Если дата, на которую Общество признает группу обременительных базовых договоров страхования раньше даты начала покрытия по удерживаемому договору перестрахования (не зависимо от его вида), но не ранее даты заключения такого договора перестрахования, то удерживаемый договор перестрахования признается на дату признания группы обременительных базовых договоров страхования.</p> <p>Момент первоначального признания удерживаемого договора перестрахования определяет дату, на которую договор перестрахования подлежит включению в группу удерживаемых договоров перестрахования, к которой он отнесен в результате применения положений, описанных выше.</p> <p>Реализация требований пунктов 25, 62 МСФО 17 при учете договоров:</p> <ul style="list-style-type: none"> <li>- В случае если при заключении договора возникают обязательства (активы), не связанные с платежами в части взаиморасчетов по договору (например, компонент убытка по договору страхования; входящего перестрахования; возмещение компонента убытка по договору исходящего перестрахования), на соответствующие суммы делается проводка в корреспонденции счетов обязательств (активов) и расходов/доходов, что обеспечивает выполнение критериев признания, указанных в пунктах (с) п.25, (б) п. 62 МСФО 17.</li> <li>- Общество ежемесячно рассчитывает показатели выручки, амортизации акvizации, организации перестраховочной премии, амортизации перестраховочной комиссии, исходя из рамок договора и периодов ответственности, и отражает показатели в корреспонденции счетов перестраховочной комиссии, расходов/доходов, что обеспечивает выполнение критериев признания, указанных в пунктах (а) п.25, (а) п. 62 МСФО 17.</li> <li>- При наступлении плановой даты получения страховой премии, со счетов учета страховой премии по договорам страхования и перестрахования осуществляется проводка по счету учета потоков в корреспонденции со счетом учета взаиморасчетов на сумму соответствующей премии, что обеспечивает выполнение критериев признания, указанных в пункте (б) п.25 МСФО 17.</li> </ul> <p>При последующей оценке договоров исходящего перестрахования балансовая стоимость группы договоров страхования на дату окончания каждого отчетного периода рассчитывается как сумма</p> <ul style="list-style-type: none"> <li>- актива по перестрахованию по оставшейся части покрытия, которое включает</li> <li>- оценку денежных потоков по выполненным договорам и маржи за предусмотренные договором услуги (в случае оценивания группы договоров с использованием общей модели) или</li> <li>- оценку несамортизированной премии, уменьшенной на величину определенных в соответствии с учетной политикой акvizационных доходов, увеличенную на оценку возмещения компонента убытка (с выделением в рамках возмещения компонента убытка составляющих,</li> </ul>

Акционерное общество «Страховая Компания «Астро-Волга»  
Примечания к бухгалтерской (финансовой) отчетности страховщика  
В тысячах российских рублей

Наименование показателя	Код строки	Текстовое пояснение
1	2	3
<p>Состав и классификация аквизиционных денежных потоков. Порядок признания и прекращения признания актива в отношении аквизиционных денежных потоков. Порядок амортизации аквизиционных денежных потоков</p>	29	<p>связанных с рисковой поправкой на нефинансовый риск и расчетной оценкой денежных потоков) (в случае оценивания группы договоров с использованием подхода на основе распределения премии)</p> <ul style="list-style-type: none"> <li>- обязательства по возникшим требованиям, включающего денежные потоки по выполнению договоров применительно к услугам прошлых периодов, отнесенные к данной группе на эту дату.</li> </ul> <p>Аквизиционные денежные потоки, относящиеся к портфелю договоров, до их включения в оценку соответствующей группы договоров страхования признаются в виде актива.</p> <p>Признание аквизиционных денежных потоков в части комиссионного вознаграждения в качестве расходов в момент возникновения таких затрат при условии, что период покрытия по каждому из договоров в группе на момент первоначального признания составляет не более одного года, при применении подхода на основе распределения премии не применяется.</p> <p>Аквизиционные расходы в части комиссионного вознаграждения подлежат амортизации согласно предоставлению страхового покрытия.</p> <p>Аквизиционные расходы, кроме комиссионного вознаграждения, признаются одновременно в момент их понесения.</p> <p>Аквизиционные расходы по договорам страхования подразделяются на прямые и косвенные расходы.</p> <p>Прямые расходами являются переменные расходы, которые Общество несет при заключении или возобновлении конкретных договоров страхования.</p> <p>Косвенными расходами являются переменные расходы, которые направлены на заключение или возобновление договоров страхования, при этом их сложно отнести к конкретным договорам страхования, но они связаны с продвижением или стимулированием продаж конкретного продукта. Косвенные расходы в рамках составления отчетности распределяются пропорционально удельному весу начисленных страховых премий по соответствующей страховой учетной группе (линии бизнеса) в общей сумме страховых премий, начисленных в отчетном периоде.</p> <p>Прямые аквизиционные расходы подлежат включению в оценку группы договоров в момент добавления договора страхования, к которому относятся такие расходы, в данную группу договоров (в соответствии с графиком оплаты страховой премии).</p> <p>Косвенные расходы признаются на счетах расходов.</p> <p>К прямым аквизиционным расходам Общества по договорам страхования относятся:</p> <ul style="list-style-type: none"> <li>- вознаграждение страховым агентам, консультантам и старшим по группам за заключение договоров;</li> <li>- вознаграждение страховым брокерам и прочим посредникам за заключение договоров страхования;</li> <li>- начисленные на комиссионные вознаграждения физическим лицам, в соответствии с федеральными законами о конкретных видах обязательного социального страхования, суммы страховых взносов по обязательному социальному страхованию;</li> <li>- расходы на проведение предстраховой экспертизы;</li> <li>- расходы на проведение освидетельствования физических лиц перед заключением договоров личного страхования;</li> <li>- стоимость использованных бланков строгой отчетности (страховой полис, свидетельства, сертификаты, квитанции);</li> <li>- другие аналогичные расходы.</li> </ul> <p>К косвенным аквизиционным расходам по договорам страхования относятся:</p> <ul style="list-style-type: none"> <li>- расходы на рекламу и рекламные акции, целью которых является реклама конкретных страховых продуктов страховщика;</li> <li>- расходы на оплату труда и соответствующие расходы, связанные с уплатой страховых взносов в государственные внебюджетные фонды в отношении сотрудников, заключающих договоры страхования;</li> <li>- операционные расходы по обработке договоров страхования (ввод договоров в базы учета, оформление сопроводительных документов, курьерская доставка договоров и другие);</li> <li>- иные расходы, направленные на заключение или возобновление договоров страхования.</li> </ul> <p>Аквизиционные денежные потоки оцениваются в размере фактически понесенных Обществом расходов или расходов, ожидаемых Обществом в будущих периодах. Учетные процессы и процедуры должны обеспечивать, чтобы сумма, признанная Обществом в качестве аквизиционных денежных потоков в течение периода покрытия по группе договоров, не превышала суммы фактических расходов.</p>

Акционерное общество «Страховая Компания «Астро-Волга»  
Примечания к бухгалтерской (финансовой) отчетности страховщика  
В тысячах российских рублей

Наименование показателя	Код строки	Текстовое пояснение
1	2	3
<p>Для договоров страхования и договоров перестрахования, в отношении которых был применен подход на основе распределения премии, – описание выполнения условий применения указанной модели оценки, порядок признания аквизиционных денежных потоков, порядок отражения временной стоимости денег и влияния финансового риска</p>	30	<p>Расходы, связанные с заключением многолетних договоров, могут включаться как вознаграждение за заключение договора, так и периодические комиссионные вознаграждения за обслуживание договора. Разделение таких расходов на аквизиционные расходы и расходы на выполнение производится Обществом на базе анализа условий договоров с посредником.</p> <p>В соответствии с п. 53 МСФО 17, чтобы упростить оценку группы договоров страхования или договоров исходящего перестрахования, организация может использовать подход на основе распределения премии, если на момент начала действия группы:</p> <p>а) Общество обосновано ожидает, что применение такого упрощения приведет к результатам оценки обязательства по оставшейся части покрытия по данной группе, которые не будут существенно отличаться от результатов применения требований пунктов 32 – 52 МСФО 17 (общая модель); или</p> <p>б) период покрытия по каждому договору в составе группы (включая услуги по договору страхования, обусловленные всеми премиями в рамках договора, которые определены на эту дату) составляет один год или менее.</p> <p>Условие выше части подпункта (а) выполняться не будет, если на момент начала действия группы Общество ожидает значительную изменчивость денежных потоков по выполнению договоров, которая повлияет на оценку актива по оставшейся части страхового покрытия в течение периода до момента, когда возникнет страховой убыток. Изменчивость денежных потоков по выполнению договоров возрастает, например, с увеличением:</p> <p>а) объема будущих денежных потоков, связанных с любыми производными инструментами, встроенными в эти договоры; и</p> <p>б) продолжительности периода страхового покрытия по группе удерживаемых договоров перестрахования.</p> <p>Качественные критерии применимости для группы договоров дохода на основе распределения премии:</p> <ul style="list-style-type: none"> <li>- Доля договоров страхования со сроком действия до одного года, включительно, превышает 95% по сумме всех причитающихся премий по группе; или</li> <li>- По договорам страхования со сроком действия свыше одного года все будущие денежные потоки в части взаиморасчетов по премиям и комиссиям определены на дату заключения каждого соответствующего договора и, исходя из практики страховщика, существенно не изменяются.</li> </ul> <p>В случае если для группы договоров страхования или исходящего перестрахования выполняются критерии, приведенные выше, Общество вправе применять для группы договоров подход на основе распределения премии. В случае если для группы договоров не выполнены критерии, приведенные выше, Общество:</p> <ol style="list-style-type: none"> <li>1. Применяет общую модель оценки договоров страхования или исходящего перестрахования; или</li> <li>2. При формировании группы проводит проверку на предмет существования различных результатов оценок по общей модели и подхода на основе распределения премии: <ul style="list-style-type: none"> <li>- В случае если различие результатов составляет менее 10% от результатов оценок по общей модели, оценка по группе может проводиться с применением подхода на основе распределения премии;</li> <li>- В ином случае применяет общую модель оценки договоров страхования или исходящего перестрахования.</li> </ul> </li> </ol> <p>Признание аквизиционных денежных потоков в части комиссионного вознаграждения в качестве расходов в момент возникновения таких затрат при условии, что период покрытия по каждому из договоров в группе на момент первоначального признания составляет не более одного года, при применении подхода на основе распределения премии не применяется.</p>
<p>Применяемые методы разграничения изменений в расчетных оценках будущих денежных потоков по договорам без условий прямого участия</p>	31	<p>Общество не заключает договоры без условий прямого участия</p>
<p>Порядок определения финансового дохода или расхода по страхованию, признаваемого в составе прибыли или убытка</p>	32	<p>Финансовые расходы (доходы) по страхованию представляют собой изменение балансовой стоимости групп договоров страхования, возникающее в результате:</p> <ul style="list-style-type: none"> <li>- влияния временной стоимости денег и изменений временной стоимости денег;</li> </ul>

Акционерное общество «Страховая Компания «Астро-Волга»  
Примечания к бухгалтерской (финансовой) отчетности страховщика  
В тысячах российских рублей

Наименование показателя	Код строки	Текстовое пояснение
1	2	3
Для договоров страхования, в отношении которых было принято решение не корректировать маржу за предусмотренные договором услуги на изменения влияния временной стоимости денег и финансового риска, – описание влияния такого решения на корректировку маржи за предусмотренные договором услуги		- влияния финансового риска и изменений в финансовом риске. Финансовые расходы (доходы) по страхованию включаются в прибыли или убытки, финансовые расходы (доходы) по страхованию не относятся на прочий совокупный доход. Финансовые доходы или расходы по страхованию за период определяются исходя из ставок доходности и активов/обязательств, определенных на начало периода.
Порядок определения и признания в составе выручки отчетного периода маржи за предусмотренные договором услуги по договорам страхования, классифицированным как страховые, учитываемым в соответствии с требованиями МСФО (IFRS) 17	32.1	Договоры страхования, в отношении которых было принято решение не корректировать маржу за предусмотренные договором услуги на изменения влияния временной стоимости денег и финансового риска, у Общества отсутствуют.
Порядок определения и признания в составе выручки отчетного периода маржи за предусмотренные договором услуги по договорам страхования, классифицированным как страховые, учитываемым в соответствии с требованиями МСФО (IFRS) 17	33	В части маржи за предусмотренные договором услуги (МПДУ) выручка определяется по формуле ВыручкаМПДУ = МПДУ × ЗЕСП/ЕСП, где МПДУ – маржа за предусмотренные договором услуги, после начисления финансовых доходов и расходов; ЗЕСП – предоставленные единицы страхового покрытия; ЕСП – несамортизированные на расчетную дату единицы страхового покрытия, увеличенные на сумму ЗЕСП. Согласно п.В119(а) МСФО 17, количество единиц страхового покрытия в группе представляет собой объем страхового покрытия, предоставленного по включенным в эту группу договорам, которое определяется на основе анализа по каждому договору величины выгод, предоставляемых по договору, и ожидаемой продолжительности страхового покрытия. Для целей расчетов Общество определяет за единицу страхового покрытия – объем страхового покрытия (по страховой сумме), предоставленного за период страхования. Например, при страховании на срок 12 месяцев, и страховой сумме 1000 д.е., количество единиц страхового покрытия, предоставленное за 6 месяцев, составит 500 д.е. Дисконтирование количества единиц страхового покрытия не применяется.
Порядок определения и признания в составе выручки отчетного периода маржи за предусмотренные договором услуги по договорам страхования жизни, классифицированным как инвестиционные с условиями дискреционного участия	34	Общество не заключает договоры страхования жизни
Порядок определения и учета рисковой поправки на нефинансовый риск	35	Рисковая поправка на нефинансовый риск представляет собой компенсацию, требуемую Обществом за подверженность неопределенности в отношении суммы и сроков возникновения денежных потоков, обусловленной нефинансовым риском по мере исполнения Обществом договоров страхования. Рисковая поправка на нефинансовый риск отражает сумму, которую Общество заплатило бы, чтобы устранить неопределенность в отношении того, что будущие денежные потоки превысят наилучшую оценку. Рисковая поправка на нефинансовый риск по договорам оценивается с использованием метода доверительной вероятности на уровне 75-го процентиля. То есть Общество оценило свою подверженность неопределенности как эквивалентное 75-му процентильному уровню достоверности за вычетом среднего значения расчетного распределения вероятностей будущих денежных потоков. Общество не дезагрегирует величину изменения рисковой поправки на нефинансовый риск в целях выделения - изменения, связанного с нефинансовым риском, и

Акционерное общество «Страховая Компания «Астро-Волга»  
Примечания к бухгалтерской (финансовой) отчетности страховщика  
В тысячах российских рублей

Наименование показателя	Код строки	Текстовое пояснение
1	2	3
<p>Порядок представления доходов и расходов по группам удерживаемых (переданных) договоров перестрахования</p>	36	<p>- влияния временной стоимости денег и изменений временной стоимости денег.</p> <p>Доходы за вычетом расходов, возникающие в связи с удерживаемыми договорами перестрахования, включают следующие компоненты:</p> <p>-расходы по распределению уплаченных страховых премий по договорам, учитываемым с применением общей модели, включая:</p> <p>а) расходы от изменения компенсации страховой премии в сумме, которая ожидается в начале периода;</p> <p>б) расходы от изменения рисковой поправки на нефинансовый риск;</p> <p>в) расходы (доходы) от признания маржи за предусмотренные договором услуги в составе расходов или доходов;</p> <p>- расходы по страховым премиям при применении подхода на основе распределения премии;</p> <p>- доходы от комиссионного вознаграждения, причитающегося к получению от перестраховщиков</p> <p>- доходы по ожидаемой сумме возмещения от перестраховщика;</p> <p>а) доходы в сумме компенсации страхового возмещения;</p> <p>б) доходы в сумме требования к перестраховщикам в части возмещения расходов на урегулирование обязательств;</p> <p>в) расходы по доле, приходящейся на удерживаемые договоры перестрахования, в ожидаемых возмещениях по суброгации и от реализации годных остатков;</p> <p>г) доходы по доле, приходящейся на удерживаемые договоры перестрахования, в рисковом поправке на нефинансовый риск в отношении состоявшихся убытков;</p> <p>д) доходы от признания компонента возмещения убытка при применении общей модели;</p> <p>е) доходы от признания компонента возмещения убытка при применении подхода на основе распределения премии;</p> <p>-доходы (расходы) от изменения величины требований к перестраховщикам в части возмещения страховых выплат:</p> <p>а) доходы от изменения величины требований (отражаются в разрезе видов возмещения);</p> <p>б) расходы от изменения величины требований (отражаются в разрезе видов возмещения).</p>
<p>Состав и порядок признания доходов и расходов по договорам обязательного медицинского страхования</p>	37	<p>Общество не заключает договоры обязательного медицинского страхования (ОМС).</p>
<p><b>Раздел VI. Критерии признания и база оценки инвестиционного имущества</b></p> <p>Применяемая модель учета инвестиционного имущества</p>	38	<p>Оценка по справедливой стоимости с последующим отражение на счетах доходов и расходов</p>
<p>Критерии, используемые страховщиком в целях проведения различия между инвестиционным имуществом и объектами собственности, занимаемыми владельцем, а также имуществом, предназначенным для продажи в ходе обычной деятельности</p>	39	<p>"Имущество относится к инвестиционному имуществу при следующих условиях: - имущество находится в собственности; - не используется в процессе операционной деятельности; - предназначено для получения арендных платежей (за исключением платежей по договорам финансовой аренды (лизинга), доходов от прироста стоимости этого имущества, или того и другого); - продажа имущества в течение 12 месяцев с даты классификации в качестве инвестиционного имущества, не планируется. Когда часть объекта недвижимости используется для получения арендных платежей (за исключением платежей по договорам лизинга, а другая часть - в качестве средств труда при оказании услуг, в административных целях, Общество учитывает указанные части объекта по отдельности (инвестиционное имущество и основное средство соответственно) только в случае, если такие части объекта могут быть реализованы независимо друг от друга. Если же части объекта недвижимости нельзя реализовать по отдельности, указанный объект считается инвестиционным имуществом только в том случае, если его часть менее 5% предназначена для использования в качестве средств труда при оказании услуг, в административных целях, в целях обеспечения безопасности, защиты окружающей среды, а также в случаях, предусмотренных санитарно-гигиеническими, технико-эксплуатационными и другими специальными техническими нормами и требованиями. Объекты инвестиционного имущества подлежат признанию при одновременном выполнении следующих условий: объект способен принести экономические выгоды в будущем; стоимость объекта может быть надежно определена."</p>

Акционерное общество «Страховая Компания «Астро-Волга»  
Примечания к бухгалтерской (финансовой) отчетности страховщика  
В тысячах российских рублей

Наименование показателя	Код строки	Текстовое пояснение
1	2	3
<p>Степень, в которой справедливая стоимость инвестиционного имущества (измеренная или раскрытая в бухгалтерской (финансовой) отчетности) основана на оценке, производимой независимым оценщиком, обладающим опытом проведения оценки инвестиций в недвижимое имущество, что и категория и того же места нахождения, что и оцениваемый объект</p>	40	<p>"Инвестиционное имущество первоначально оценивается по фактическим затратам. В состав фактических затрат на приобретение инвестиционного имущества входят: - цена покупки, не включая сумму налога на добавленную стоимость; - импортные пошлины; - прямые затраты на доставку актива в нужное место; - прямые затраты на приведение инвестиционного имущества в состояние, необходимое для эксплуатации. В стоимость инвестиционного имущества включаются будущие затраты на выполнение обязательств по демонтажу, ликвидации объекта и восстановлению окружающей среды на занимаемом им участке. Оценка затрат на демонтаж, ликвидацию и восстановление осуществляется по каждому объекту инвестиционного имущества по стоимости на момент оценки с дальнейшим перерасчетом по дисконтированной стоимости с применением ставки дисконтирования до налогообложения. Будущие затраты на выполнение обязательств по демонтажу, ликвидации объекта и восстановлению окружающей среды на занимаемом им участке признаются в качестве оценочного обязательства некрдитного характера с отражением резерва по оценочному обязательству некрдитного характера. Используются следующие оценочные сроки полезного использования инвестиционного имущества: Здания от 30 до 50 лет. Последующая оценка инвестиционного имущества осуществляется по справедливой стоимости. При определении справедливой стоимости объектов инвестиционного имущества используются действующие цены на активном рынке аналогичных объектов, полученные из внешних источников."</p>
<p><b>Раздел VII. Критерии признания, база оценки основных средств</b></p>		
<p>Критерии признания, способы, используемые для оценки основных средств (для каждой группы основных средств)</p>	41	<p>Объекты основных средств отражаются в бухгалтерской (финансовой) отчетности по фактическим затратам за вычетом накопленной амортизации и убытков от обесценения, за исключением зданий и земли, которые отражаются по переоцененной стоимости. В том случае, если объект основных средств состоит из нескольких компонентов, имеющих различный срок полезного использования, такие компоненты отражаются как отдельные объекты основных средств. Затраты по незначительному ремонту и текущему обслуживанию относятся на расходы по мере их возникновения. В конце каждого отчетного периода руководство определяет наличие признаков обесценения основных средств. При наличии признаков обесценения руководство производит оценку возмещаемой суммы, которая определяется как наибольшая из справедливой стоимости актива за вычетом затрат на продажу и ценности его использования. Балансовая стоимость уменьшается до возмещаемой суммы, а убыток от обесценения относится в прибыль или убыток за год. Убыток от обесценения, отраженный для какого-либо актива в предыдущие годы, восстанавливается, если имело место изменение в оценках, использованных для определения ценности использования, или его справедливой стоимости за вычетом затрат на продажу. Прибыль и убытки от выбытия, определяемые путем сравнения суммы выручки с балансовой стоимостью, отражаются (в составе прочих доходов и расходов) в прибыли и убытке за год/</p>
<p>Способ переноса прироста стоимости основных средств при переоценке, признанного в составе капитала (накопленной дооценки), на нераспределенную прибыль</p>	42	<p>Результаты переоценки отражаются посредством пропорционального пересчета стоимости объекта, отраженной на балансовом счете по учету основных средств на дату переоценки, а также накопленной по объекту амортизации с применением коэффициента пересчета, полученного путем деления справедливой стоимости объекта на его стоимость, отраженную на балансовом счете по учету основных средств на дату переоценки, за вычетом накопленной по объекту на ту же дату амортизации. В результате разницы между стоимостью объекта, отраженной на балансовом счете по учету основных средств после переоценки, и пересчитанной с применением коэффициента пересчета амортизации равна его справедливой стоимости</p>
<p>Применяемые методы амортизации, порядок оценки ликвидационной стоимости (для каждой группы основных средств) и их изменения</p>	43	<p>Амортизация по основным средствам рассчитывается линейным способом с учетом ликвидационной стоимости в течение предполагаемого срока их полезного использования и отражается в составе прибыли или убытка. Начисление амортизации по объекту основных средств начинается с даты, когда он становится доступен для использования, то есть, когда его местоположение и состояние позволяют осуществлять эксплуатацию этого объекта в соответствии с намерениями руководства Общества. По земельным участкам амортизация не начисляется. Начисление амортизации прекращается, начиная с более ранней из дат: даты перевода объекта основных средств в состав инвестиционного имущества, долгосрочных активов, предназначенных для продажи, а также с даты прекращения признания объекта или даты полного начисления амортизации по объекту. Ликвидационная стоимость актива – это расчетная сумма, которую Общество получило бы на текущий момент от выбытия актива после вычета предполагаемых затрат на выбытие, если бы актив уже достиг конца срока полезного использования и состояния, характерного для конца срока полезного использования.</p>

Акционерное общество «Страховая Компания «Астро-Волга»  
Примечания к бухгалтерской (финансовой) отчетности страховщика  
В тысячах российских рублей

Наименование показателя	Код строки	Текстовое пояснение
1	2	3
Применяемые сроки полезного использования (для каждой группы основных средств) и их изменения	44	Срок полезного использования определяется для каждого объекта основных средств индивидуально. При установлении срока полезного использования Общество применяет положения Классификации основных средств, определенной Постановлением Правительства Российской Федерации от 01.01.2002 № 1 с учетом последующих изменений и дополнений.
<b>Раздел VIII. Критерии признания, база оценки нематериальных активов</b>		
Критерии признания нематериальных активов (для каждой группы нематериальных активов)	45	Нематериальным активом Общество признает объект, одновременно удовлетворяющий следующим условиям: – объект способен приносить Обществу экономические выгоды в будущем, в частности, объект предназначен для использования при выполнении работ, оказании услуг либо для управленческих нужд; – Общество имеет право на получение экономических выгод от использования объекта в будущем; – имеются ограничения доступа иных лиц к экономическим выгодам от использования объекта (Общество имеет контроль над объектом); – объект может быть идентифицирован (возможность выделения или отделения от других активов); – объект предназначен для использования в течение более чем 12 месяцев; – объект не имеет материально-вещественной формы; – первоначальная стоимость объекта может быть надежно определена. Нематериальные активы включают в себя лицензии, программное обеспечение и базы данных, товарные знаки и знаки обслуживания, прочие нематериальные активы.-
Способы, используемые для оценки приобретенных и самостоятельно созданных нематериальных активов (для каждой группы нематериальных активов)	46	Все нематериальные активы отражаются в учете по стоимости приобретения за вычетом накопленной амортизации. Для оценки приобретенных нематериальных активов первоначальная стоимость определяется исходя из покупной цены по договору и стоимости услуг сторонней организации, связанные с подготовкой нематериального актива к использованию по назначению, вознаграждения работников, деятельность которых напрямую связана с подготовкой нематериального актива к использованию. Для оценки созданных нематериальных активов первоначальной стоимостью первоначальная стоимость определяется исходя из стоимости работ и услуг сторонних организаций, привлекаемых к созданию нематериального актива, вознаграждения работников, деятельность которых напрямую связана с созданием объекта, и стоимости материалов, использованных для создания нематериального актива.-
Раскрытие для каждой группы нематериальных активов с неопределенным сроком полезного использования факта ежегодного тестирования на обесценение, информации о наличии возможных признаков обесценения	47	В Обществе нематериальные активы проверяются на обесценение на конец каждого отчетного года. Общество определяет наличие признаков того, что убыток от обесценения нематериального актива, признанный в предыдущие отчетные периоды, больше не существует либо уменьшился.
Применяемые сроки и методы амортизации для нематериальных активов с ограниченным сроком использования, порядок оценки ликвидационной стоимости и их изменения	48	Общество амортизирует нематериальный актив линейным способом. Нематериальный актив с неопределенным сроком использования не амортизируется.
Порядок учета затрат на создание нематериальных активов собственными силами	49	Стоимость нематериального актива, созданного внутри Общества, включает все затраты на создание, производство и подготовку актива к использованию по назначению на стадии разработки, в том числе: затраты на материалы и услуги (в том числе налог на добавленную стоимость), использованные при создании нематериального актива; затраты на оплату труда персонала, непосредственно задействованного в создании нематериального актива; любые затраты, имеющие непосредственное отношение к нематериальному активу, такие как пошлина за регистрацию юридического права и амортизация патентов и лицензий; проценты по заемным средствам по целевым кредитам по данным разработкам. Затраты, произведенные на стадии исследования при создании нематериального актива, не подлежат признанию в составе первоначальной стоимости нематериального актива, а списываются на расходы в момент их возникновения.

Акционерное общество «Страховая Компания «Астро-Волга»  
Примечания к бухгалтерской (финансовой) отчетности страховщика  
В тысячах российских рублей

Наименование показателя	Код строки	Текстовое пояснение
1	2	3
<p><b>Раздел IX. Порядок признания и последующего учета вознаграждений работникам и связанных с ними отчислений</b></p> <p>Порядок признания расходов, связанных с начислением заработной платы, включая компенсационные и стимулирующие выплаты, выплата по отпускам, пособий по временной нетрудоспособности и уходу за ребенком, вознаграждений по итогам года, выходных пособий</p>	50	<p>Вознаграждение работника - все виды выплат работникам Общества: о за выполнение ими своих трудовых функций вне зависимости от формы выплаты (денежная, неденежная), в том числе оплата труда, компенсационные и стимулирующие выплаты; о выплаты, связанные с расторжением трудового договора; о выплаты, не включенные в оплату труда, работникам и в пользу третьих лиц, включая членов семей работников; о расходы на добровольное личное страхование (в том числе добровольное медицинское страхование) и ипотечное жилищное пенсионное обеспечение, оплату обучения, питания, лечения, коммунальных услуг, возмещение затрат работников по уплате процентов по займам (кредитам) и другие аналогичные вознаграждения. Общество подразделяет следующие виды вознаграждений: 1. Краткосрочные вознаграждения работника - все виды вознаграждений работникам (кроме выходных пособий), выплата которых в полном объеме ожидается в течение годового отчетного периода и в течение 12 месяцев после окончания годового отчетного периода. Краткосрочные вознаграждения включают: - оплата труда, включая компенсационные выплаты и стимулирующие выплаты; - оплата периодов отсутствия работника на работе (ежегодный оплачиваемый отпуск и другие периоды отсутствия на работе (временная нетрудоспособность работника, исполнение работником государственных или общественных обязанностей и другие); - другие вознаграждения. Краткосрочные вознаграждения работникам не дисконтируются."</p>
<p>Описание пенсионных планов с установленными выплатами, реализуемых страховщиком</p>	51	<p>Пенсионные планы с установленными выплатами отсутствуют</p>
<p>Использование метода дисконтированной стоимости для определения размера обязательства по пенсионному обеспечению и соответствующей стоимости вклада работников в отношении текущего периода</p>	52	<p>Операции отсутствуют.</p>
<p>Порядок отражения в отчетности вознаграждений работникам по окончании трудовой деятельности, не ограниченных фиксируемыми платежами</p>	53	<p>Операции отсутствуют.</p>
<p><b>Раздел X. Критерии признания, база оценки и порядок учета других объектов бухгалтерского учета</b></p> <p>Порядок признания и последующего учета активов (активов выбывающих групп), классифицированных как предназначенные для продажи</p>	54	<p>К долгосрочным активам, предназначенным для продажи относятся основные средства, нематериальные активы, инвестиционное имущество, а также прочие активы, если возмещение их стоимости будет происходить в результате продажи в течение 12 месяцев с даты признания в качестве долгосрочных активов, предназначенных для продажи, а не посредством продолжающегося использования. При этом имущество должно отвечать следующим критериям: - долгосрочный актив готов к немедленной продаже в его текущем состоянии на условиях, соответствующих рыночным при продаже таких активов; - руководителем принято решение о продаже (утвержден план продажи) долгосрочного актива; - ведется поиск покупателя долгосрочного актива, исходя из цены, которая является сопоставимой с его справедливой стоимостью; - действия, требуемые для выполнения решения о продаже (плана продажи), показывают, что изменения в решении о продаже (плане продажи) или его отмена не планируются. К долгосрочным активам, предназначенным для продажи относятся: - объекты недвижимости (включая землю), полученные по договорам отступного, залога, при отказе страхователя (выгодоприобретателя) от права собственности на застрахованное от гибели имущество, при их соответствии критериям признания в качестве долгосрочных активов, предназначенных для продажи; - объекты основных средств, нематериальных активов, инвестиционного имущества (выгодоприобретателя) от права собственности на застрахованное от гибели имущество, при их соответствии критериям признания в качестве долгосрочных активов, предназначенных для продажи; - объекты основных средств, полученные по договорам отступного, залога, в связи с отказом страхователя (выгодоприобретателя) от права собственности на застрахованное имущество, назначение которых не определено, подлежащие передаче акционером (участникам) при выплате имуществом дивидендов акционерам.</p>

Акционерное общество «Страховая Компания «Астро-Волга»  
Примечания к бухгалтерской (финансовой) отчетности страховщика  
В тысячах российских рублей

Наименование показателя	Код строки	Текстовое пояснение
1	2	3
Порядок признания и последующего учета запасов. Порядок учета запасов, предназначенных для управленческих нужд	55	Запасы оцениваются при признании в сумме фактических затрат на их приобретение, доставку и приведение их в состояние, пригодное для использования. Последующая оценка запасов производится по наименьшей из двух величин: себестоимости приобретения или чистой цене продажи.
Порядок признания и последующего учета резервов - оценочных обязательств	56	Общество формирует оценочное обязательство (резерв по отпускам). Под резервом - оценочным обязательством понимается обязательство с неопределенным сроком исполнения или обязательство неопределенной величины в соответствии с МСФО (IAS) 37 "Резервы, условные обязательства и условные активы". Общество признает резерв - оценочное обязательство признается при соблюдении одновременно следующих условий: - у организации есть существующее обязательство (юридическое или конклюдентное); - возникшее в результате прошлого события (одного или нескольких); - представляется вероятным, что для урегулирования обязательства потребуется выделение ресурсов, содержащих экономические выгоды; -возможно привести надежную расчетную оценку величины обязательства. Для признания (прекращения признания или корректировки) в бухгалтерском учете резерва - оценочного обязательства Общество формирует профессиональное суждение, в котором указывает сумму резерва - оценочного обязательства, представляющую собой наилучшую расчетную оценку затрат, необходимых для урегулирования существующего обязательства. Резерв - оценочное обязательство Общество пересмагивает один раз в квартал по состоянию на конец квартала.
Порядок признания, последующего учета, прекращения признания договоров аренды	57	Бухгалтерский учет операций аренды ведется в соответствии с МСФО (IFRS) 16. Общество классифицирует договор аренды на договора финансовой аренды и договора операционной аренды. В основе классификации лежит право на использование актива (объекта аренды). Договором финансовой аренды является аренда, в рамках которой осуществляется передача практически всех рисков и выгод, связанных с правом собственности на базовый актив. Договором операционной аренды является аренда, в рамках которой не осуществляется передача практически всех рисков и выгод, связанных с правом собственности на базовый актив. При этом базовый актив - это актив, являющийся объектом аренды, право на использование которого было предоставлено арендатору арендодателем. Классификация договоров аренды производится на дату начала арендных отношений."
Использование освобождения, предусмотренного для договоров краткосрочной аренды, и освобождения, предусмотренного для аренды объектов с низкой стоимостью	58	Краткосрочной арендой признается договор аренды, по которому на дату начала аренды предусмотренный срок аренды составляет не более 12 месяцев.
Порядок признания, последующего учета, прекращения признания кредиторской задолженности	59	Кредиторская задолженность признается в момент, когда у Общества в соответствии с действующим договором возникает обязательство по передаче имущества или выплате денежных средств контрагенту по договору. Кредиторская задолженность по уплате налогов признается в момент возникновения у Общества соответствующего обязательства в соответствии с налоговым законодательством. Пени, штрафы, неустойки, проценты за пользование чужими денежными средствами, возмещение расходов и т.п. признаются в качестве обязательства по дате их признания или по дате вступления в силу решения суда. При первоначальном признании кредиторская задолженность отражается по фактической стоимости, которая является ее справедливой стоимостью.
Порядок признания, оценки, последующего учета, прекращения признания отложенного налогового актива и отложенного налогового обязательства	60	Отложенные налоговые активы и отложенные налоговые обязательства отражаются в отношении временных различий, возникающих между балансовой стоимостью активов и обязательств, определяемой для целей их отражения в консолидированной финансовой отчетности, и их налоговой базой. Отложенные налоговые активы и обязательства не признаются в отношении следующих временных различий: различия, относящиеся к активам и обязательствам, факт первоначального отражения которых не влияет ни на бухгалтерскую, ни на налогооблагаемую прибыль, а также временные различия, связанные с инвестициями в дочерние предприятия, в случае, когда материнское предприятие имеет возможность контролировать время реализации указанных различий и существует уверенность в том, что данные временные различия не будут реализованы в обозримом будущем. Расчет отложенных налоговых активов и отложенных налоговых обязательств отражает налоговые последствия, которые завясят от способа, которым Общество планирует на конец отчетного периода возместить или погасить балансовую стоимость активов и обязательств. Величина отложенных налоговых активов и отложенных налоговых обязательств определяется исходя из налоговых ставок, которые будут применяться в будущем в момент восстановления временных различий, основываясь на действующих или, по существу, введенных в действие законах по состоянию на отчетную дату. Отложенные налоговые

Акционерное общество «Страховая Компания «Астро-Волга»  
 Примечания к бухгалтерской (финансовой) отчетности страховщика  
 В тысячах российских рублей

Наименование показателя	Код строки	Текстовое пояснение
1	2	3
Порядок признания и оценки уставного капитала, эмиссионного дохода	61	активы отражаются в той мере, в какой существует вероятность того, что в будущем будет получена налогооблагаемая прибыль, достаточная для покрытия временных разниц, неприятных расходов по налогам и неиспользованных налоговых льгот. Размер отложенных налоговых активов уменьшается в той степени, в которой не существует вероятности получения налогооблагаемой прибыли, в отношении которой можно использовать вычитаемые временные разницы.
Порядок признания и оценки собственного капитала, эмиссионного дохода	62	Уставный капитал - представляет собой максимальную величину капитала, в пределах которой акционеры несут ответственность по поташению обязательств компании перед ее кредиторами. Эмиссионный доход - превышение взносов в уставный капитал над номинальной стоимостью выпущенных акций.
Порядок признания и оценки резервного капитала	63	Собственные акции, выкупленные у акционеров, трактуются как невыпущенные акции и вычитаются из собственного капитала. Резервный капитал - резерв, который создается за счет нераспределенной прибыли в соответствии с законодательством РФ об акционерных обществах и Уставом Общества.
Порядок отражения дивидендов	64	Дивиденды - отражаются в капитале в том периоде, в котором они были объявлены. Информация обо всех дивидендах, объявленных после окончания отчетного периода, но до того, как консолидированная финансовая отчетность была утверждена к выпуску, отражается в примечании "События после окончания отчетного периода". Распределение прибыли и ее прочие расходования осуществляются на основе бухгалтерской отчетности, подготовленной в соответствии с требованиями законодательства

## Примечание 5. Денежные средства

Таблица 5.1 Денежные средства

Наименование показателя	Код строки	2025-12-31			2024-12-31		
		полная балансовая стоимость	оценочный резерв под ожидаемые кредитные убытки	балансовая стоимость	полная балансовая стоимость	оценочный резерв под ожидаемые кредитные убытки	балансовая стоимость
1	2	3	4	5	6	7	8
Денежные средства в кассе	1	84	-	84	26	-	26
Расчетные счета	2	148 168	(65)	148 103	742 603	(178)	742 425
Итого	3	148 252	(65)	148 187	742 629	(178)	742 451

Нормативный риск концентрации на одного контрагента в 2025 году составил 9.0% (в 2024 году - 10%) относительно активов, участвующих в расчете капитала в рамках Положения 858-П.

Из состава денежных средств и их эквивалентов исключены остатки денежных средств, использование которых ограничено. Остатки денежных средств, использование которых ограничено, по состоянию на 31.12.2025 г. включают неснижаемые остатки на р/счетах в Банка ВТБ (ПАО) и АО "АЛЬФА-БАНК" в размере 164 000 тысяч руб. Указанные остатки отражены по статье "Депозиты и прочие размещенные средства в кредитных организациях и банках-нерезидентах."

Таблица 5.2 Компоненты денежных средств и их эквивалентов

Наименование показателя	Код строки	2025-12-31	2024-12-31
1	2	3	4
Денежные средства	1	148 187	742 451
Остатки депозитов в кредитных организациях и банках-нерезидентах, классифицируемые как эквиваленты денежных средств в соответствии с учетной политикой	2	369 439	3 126 451
Оценочный резерв под ожидаемые кредитные убытки	3	65	178
Итого	4	517 691	3 869 080

Инвестиционные и финансовые операции, не потребовавшие использования денежных средств и их эквивалентов - отсутствуют

**Таблица 5.3 Выверка изменений оценочного резерва под ожидаемые кредитные убытки по денежным средствам  
 2025-01-01-2025-12-31**

Наименование показателя	Код строки	Оценочный резерв под ожидаемые кредитные убытки, оцениваемый в сумме, равной 12-месячным ожидаемым кредитным убыткам	Оценочный резерв под ожидаемые кредитные убытки, оцениваемый в сумме, равной ожидаемым кредитным убыткам за весь срок		Оценочный резерв под ожидаемые кредитные убытки по финансовым активам, являющимся кредитно-обесцененными, при первоначальном признании	Итого	
			по финансовым активам, кредитный риск по которым значительно увеличился с даты первоначального признания, но которые не являются кредитно-обесцененными	по кредитно-обесцененным финансовым активам, кроме финансовых активов, являющихся кредитно-обесцененными, при первоначальном признании			
1	2	3	4	5	6	7	8
Оценочный резерв под ожидаемые кредитные убытки на начало периода	всего	1	178	-	-	-	178
	расчетные счета	2	178	-	-	-	178
Отчисления в оценочный резерв (восстановление оценочного резерва) под ожидаемые кредитные убытки	всего	3	(113)	-	-	-	(113)
	расчетные счета	4	(113)	-	-	-	(113)
Оценочный резерв под ожидаемые кредитные убытки на конец периода	всего	5	65	-	-	-	65
	расчетные счета	6	65	-	-	-	65

**2024-01-01-2024-12-31**

Наименование показателя	Код строки	Оценочный резерв под ожидаемые кредитные убытки, оцениваемый в сумме, равной 12-месячным ожидаемым кредитным убыткам	Оценочный резерв под ожидаемые кредитные убытки, оцениваемый в сумме, равной ожидаемым кредитным убыткам за весь срок		Оценочный резерв под ожидаемые кредитные убытки по финансовым активам, являющимся кредитно-обесцененными, при первоначальном признании	Итого	
			по финансовым активам, кредитный риск по которым значительно увеличился с даты первоначального признания, но которые не являются кредитно-обесцененными	по кредитно-обесцененным финансовым активам, кроме финансовых активов, являющихся кредитно-обесцененными, при первоначальном признании			
1	2	3	4	5	6	7	8
Отчисления в оценочный резерв (восстановление оценочного резерва) под ожидаемые кредитные убытки	всего	1	178	-	-	-	178
	расчетные счета	2	178	-	-	-	178
Оценочный резерв под ожидаемые кредитные убытки на конец периода	всего	3	178	-	-	-	178
	расчетные счета	4	178	-	-	-	178

В отношении годовых отчетных периодов, начинающихся до 01.01.2025 г. Общество применило пункты 7.2.1, 7.2.15 МСФО (IFRS) 9. Разница между прежней балансовой стоимостью финансового актива и балансовой стоимостью на дату перехода, отражена в составе вступительного сальдо нераспределенной прибыли на дату перехода в сумме 178 тысяч рублей.

**Примечание 6. Финансовые активы, оцениваемые по справедливой стоимости через прочий совокупный доход: долговые инструменты**

**Таблица 6.1 Долговые инструменты, оцениваемые по справедливой стоимости через прочий совокупный доход**

Наименование показателя	Существенные долговые инструменты, оцениваемые по справедливой стоимости через прочий совокупный доход	Код строки	2025-12-31	2024-12-31
1	2	3	4	5
Долговые ценные бумаги, в том числе:	всего	1	5 904	2 483 233
	Правительства Российской Федерации	2	-	2 478 624
	нефинансовых организаций	3	5 904	4 609
Итого		4	5 904	2 483 233

В течение 2025 года Общество осуществило продажу государственных долговых обязательств Российской Федерации (облигаций Правительства РФ)

**Таблица 6.2 Выверка изменений оценочного резерва под ожидаемые кредитные убытки по долговым инструментам, оцениваемым по справедливой стоимости через прочий совокупный доход 2025-01-01-2025-12-31**

Наименование показателя	Код строки	Оценочный резерв под ожидаемые кредитные убытки, оцениваемый в сумме, равной 12-месячным ожидаемым кредитным убыткам	Оценочный резерв под ожидаемые кредитные убытки, оцениваемый в сумме, равной ожидаемым кредитным убыткам за весь срок		Оценочный резерв под ожидаемые кредитные убытки по финансовым активам, являющимся кредитно-обесцененными при первоначальном признании	Итого	
			по финансовым активам, кредитный риск по которым значительно увеличился с даты первоначального признания, но которые не являются кредитно-обесцененными	по кредитно-обесцененным финансовым активам, кроме финансовых активов, являющихся кредитно-обесцененными при первоначальном признании			
1	2	3	4	5	6	7	8
Оценочный резерв под ожидаемые кредитные убытки на начало периода	всего	1	8 501	-	-	-	8 501
	долговые ценные бумаги	2	8 501	-	-	-	8 501
Отчисления в оценочный резерв (восстановление оценочного резерва) под ожидаемые кредитные убытки	всего	3	(6 803)	-	-	-	(6 803)
	долговые ценные бумаги	4	(6 803)	-	-	-	(6 803)
Оценочный резерв под ожидаемые кредитные убытки на конец периода	всего	5	1 698	-	-	-	1 698
	долговые ценные бумаги	6	1 698	-	-	-	1 698

2024-01-01-2024-12-31

Наименование показателя	Код строки	Оценочный резерв под ожидаемые кредитные убытки, оцениваемый в сумме, равной 12-месячным ожидаемым кредитным убыткам	Оценочный резерв под ожидаемые кредитные убытки, оцениваемый в сумме, равной ожидаемым кредитным убыткам за весь срок		Оценочный резерв под ожидаемые кредитные убытки по финансовым активам, являющимся кредитно-обесцененными, при первоначальном признании	Итого	
			по финансовым активам, кредитный риск по которым значительно увеличился с даты первоначального признания, но которые не являются кредитно-обесцененными	по кредитно-обесцененным финансовым активам, кроме финансовых активов, являющихся кредитно-обесцененными, при первоначальном признании			
1	2	3	4	5	6	7	8
Отчисления в оценочный резерв (восстановление оценочного резерва) под ожидаемые кредитные убытки, в том числе:	всего	1	8 501	-	-	-	8 501
	долговые ценные бумаги	2	8 501	-	-	-	8 501
Оценочный резерв под ожидаемые кредитные убытки на конец периода, в том числе:	всего	3	8 501	-	-	-	8 501
	долговые ценные бумаги	4	8 501	-	-	-	8 501

**Примечание 7. Финансовые активы, оцениваемые по амортизированной стоимости: депозиты и прочие размещенные средства в кредитных организациях и банках-нерезидентах**

**Таблица 7.1 Депозиты и прочие размещенные средства в кредитных организациях и банках-нерезидентах, оцениваемые по амортизированной стоимости**

Наименование показателя	Существенные депозиты и прочие размещенные средства в кредитных организациях и банках-нерезидентах	Код строки	2025-12-31			2024-12-31		
			полная балансовая стоимость	оценочный резерв под ожидаемые кредитные убытки	балансовая стоимость	полная балансовая стоимость	оценочный резерв под ожидаемые кредитные убытки	балансовая стоимость
1	2	3	4	5	6	7	8	9
Депозиты в кредитных организациях и банках-нерезидентах, в том числе:	всего	1	12 842 597	(3 933)	12 838 664	9 108 810	(4 150)	9 104 660
Итого		2	12 842 597	(3 933)	12 838 664	9 108 810	(4 150)	9 104 660

По состоянию на 31.12.2025 г. у страховщика были остатки депозитов и прочих размещенных средств в 15 кредитных организациях (на 31.12.2024 г.: 9 кредитных организаций) с общей суммой средств, превышающей 50 000 тысяч рублей. Совокупная сумма этих депозитов и прочих размещенных средств составляла 12 838 664 тысяч рублей (на 31.12.2024 г. : 5 937 725 565,60 рублей), или 100 процентов от общей суммы депозитов и прочих размещенных средств в кредитных организациях (на 31.12.2024 г. : 99,25 процентов).

**Таблица 7.2 Выверка изменений оценочного резерва под ожидаемые кредитные убытки по финансовым активам, оцениваемым по амортизированной стоимости: депозитам и прочим размещенным средствам в кредитных организациях и банках-нерезидентах**  
**2025-01-01-2025-12-31**

Наименование показателя	Наименование показателя	Существенные депозиты и прочие размещенные средства в кредитных организациях и банках-нерезидентах	Код строки	Оценочный резерв под ожидаемые кредитные убытки, оцениваемый в сумме, равной 12-месячным ожидаемым кредитным убыткам	Оценочный резерв под ожидаемые кредитные убытки, оцениваемый в сумме, равной ожидаемым кредитным убыткам за весь срок			Оценочный резерв под ожидаемые кредитные убытки по финансовым активам, являющимся кредитно-обесцененными, при первоначальном признании	Итого
					по финансовым активам, кредитный риск по которым значительно увеличился с даты первоначального признания, но которые не являются кредитно-обесцененными	по финансовым активам оценочный резерв под ожидаемые кредитные убытки по которым оценивается в упрощенном порядке	по кредитно-обесцененным финансовым активам, кроме финансовых активов, являющихся кредитно-обесцененными, при первоначальном признании		
1	2	3	4	5	6	7	8	9	10
Оценочный резерв под ожидаемые кредитные убытки на начало периода, в том числе:	всего		1	4 150	-	-	-	-	4 150
	депозиты в кредитных организациях и банках-нерезидентах		2	4 150	-	-	-	-	4 150
Отчисления в оценочный резерв (восстановление оценочного резерва) под ожидаемые кредитные убытки, в том числе:	всего		3	(217)	-	-	-	-	(217)
	депозиты в кредитных организациях и банках-нерезидентах		4	(217)	-	-	-	-	(217)
Оценочный резерв под ожидаемые кредитные убытки на конец периода, в том числе:	всего		5	3 933	-	-	-	-	3 933
	депозиты в кредитных организациях и банках-нерезидентах		6	3 933	-	-	-	-	3 933

2024-01-01-2024-12-31

Наименование показателя	Наименование показателя	Существенные депозиты и прочие размещенные средства в кредитных организациях и банках-нерезидентах	Код строки	Оценочный резерв под ожидаемые кредитные убытки, оцененный в сумме, равной 12-месячным ожидаемым кредитным убыткам	Оценочный резерв под ожидаемые кредитные убытки, оцененный в сумме, равной ожидаемым кредитным убыткам за весь срок			Оценочный резерв под ожидаемые кредитные убытки по финансовым активам, являющимся кредитно-обесцененными при первоначальном признании	Итого
					по финансовым активам, кредитный риск по которым значительно увеличился с даты первоначального признания, но которые не являются кредитно-обесцененными	по финансовым активам, оценочный резерв под ожидаемые кредитные убытки по которым оценивается в упрощенном порядке	по кредитно-обесцененным финансовым активам, кроме финансовых активов, являющихся кредитно-обесцененными при первоначальном признании		
1	2	3	4	5	6	7	8	9	10
Отчисления в оценочный резерв (восстановление оценочного резерва) под ожидаемые кредитные убытки, в том числе:	всего		1	4 150	-	-	-	-	4 150
	депозиты в кредитных организациях и банках-нерезидентах		2	4 150	-	-	-	-	4 150
Оценочный резерв под ожидаемые кредитные убытки на конец периода, в том числе:	всего		3	4 150	-	-	-	-	4 150
	депозиты в кредитных организациях и банках-нерезидентах		4	4 150	-	-	-	-	4 150

В отношении годовых отчетных периодов, начинающихся до 01.01.2025 Общество применило пункты 7.2.1, 7.2.15 МСФО (IFRS) 9. Разница между прежней балансовой стоимостью финансового актива и балансовой стоимостью на дату перехода, отражена в составе вступительного сальдо нераспределенной прибыли на дату перехода в сумме 4 150 тысячи рублей

**Таблица 7.3 Информация по номинальным процентным ставкам и ожидаемым срокам погашения по депозитам и прочим размещенным средствам в кредитных организациях и банках-нерезидентах**

Наименование показателя	Существенные депозиты и прочие размещенные средства в кредитных организациях и банках-нерезидентах	Код строки	2025-12-31		2024-12-31	
			диапазон контрактных процентных ставок	временной интервал сроков погашения	диапазон контрактных процентных ставок	временной интервал сроков погашения
1	2	3	4	5	6	7
Депозиты в кредитных организациях и банках-нерезидентах, в том числе:	всего	1	0,35 - 21,00%	январь 2026 - октябрь 2026	2,00 - 22,80%	декабрь 2024 - октябрь 2025

**Примечание 8. Финансовые активы, оцениваемые по амортизированной стоимости: займы, прочие размещенные средства и прочая дебиторская задолженность**

**Таблица 8.1 Займы, прочие размещенные средства и прочая дебиторская задолженность, оцениваемые по амортизированной стоимости**

Наименование показателя	Существенные займы, прочие размещенные средства и прочая дебиторская задолженность	Код строки	2025-12-31			2024-12-31		
			полная балансовая стоимость	оценочный резерв под ожидаемые кредитные убытки	балансовая стоимость	полная балансовая стоимость	оценочный резерв под ожидаемые кредитные убытки	балансовая стоимость
1	2	3	4	5	6	7	8	9
Расчеты по конверсионным операциям, производным финансовым инструментам, операциям с ценными бумагами и цифровыми финансовыми активами		1	456	-	456	3	-	3
Прочее		2	1 619 456	(447 492)	1 171 964	1 562 894	(454 825)	1 108 069
<b>Итого</b>		3	1 619 912	(447 492)	1 172 420	1 562 897	(454 825)	1 108 072

В строку Прочее по состоянию на 31 декабря 2025 года включена дебиторская задолженность за вычетом резерва под обесценение: по расчетам по ПВУ - 538 721 тысяч рублей, по расчетам по суброгации и регрессам - 141 025 тысяч рублей, по расчетам по страховым премия - 287 872 тысяч рублей, по расчетам по удерживаемым (переданным) договорам перестрахования - 168 771 тысяч рублей, по расчетам с прочими дебиторами - 31 161 тысяч рублей, по расчетам с агентами по вознаграждению - 3 054 тысяч рублей, по прочим расчетам 601 тысяч рублей, по расчетам с клиентами - 759 тысяч рублей. На 31 декабря 2024 года включена дебиторская задолженность за вычетом резерва под обесценение: по расчетам по ПВУ - 432 152 тысяч рублей, по расчетам по суброгации и регрессам - 166 169 тысяч рублей, по расчетам по страховым премия - 344 820 тысяч рублей, по расчетам по удерживаемым (переданным) договорам перестрахования - 145 442 тысяч рублей, по расчетам с прочими дебиторами 17 472 тысяч рублей, по расчетам с агентами по вознаграждению - 1 490 тысяч рублей, по прочим расчетам 523 тысяч рублей

**Таблица 8.2 Выверка изменений оценочного резерва под ожидаемые кредитные убытки по финансовым активам, оцениваемым по амортизированной стоимости: займам, прочим размещенным средствам и прочей дебиторской задолженности**

2025-01-01-2025-12-31

Наименование показателя	Наименование показателя	Существенные займы, прочие размещенные средства и прочая дебиторская задолженность	Код строки	Оценочный резерв под ожидаемые кредитные убытки, оцениваемый в сумме, равной 12-месячным ожидаемым кредитным убыткам	Оценочный резерв под ожидаемые кредитные убытки, оцениваемый в сумме, равной ожидаемым кредитным убыткам за весь срок			Оценочный резерв под ожидаемые кредитные убытки по финансовым активам, являющимся первоначальным признанием	Итого
					по финансовым активам, кредитный риск по которым значительно увеличился с даты первоначального признания, но которые не являются кредитно-обесцененными	по финансовым активам, оценочный резерв под ожидаемые кредитные убытки по которым оценивается в упрощенном порядке	по кредитно-обесцененным финансовым активам, кроме финансовых активов, являющихся кредитно-обесцененными при первоначальном признании		
1	2	3	4	5	6	7	8	9	10
Оценочный резерв под ожидаемые кредитные убытки на начало периода, в том числе:	всего		1	454 825	-	-	-	-	454 825
	прочее		2	454 825	-	-	-	-	454 825
Отчисления в оценочный резерв (восстановление оценочного резерва) под ожидаемые кредитные убытки, в том числе:	всего		3	193 605	-	-	-	-	193 605
	прочее		4	193 605	-	-	-	-	193 605
Списание за счет оценочного резерва под ожидаемые кредитные убытки, в том числе:	всего		5	(200 938)	-	-	-	-	(200 938)
	прочее		6	(200 938)	-	-	-	-	(200 938)
Оценочный резерв под ожидаемые кредитные убытки на конец периода, в том числе:	всего		7	447 492	-	-	-	-	447 492
	прочее		8	447 492	-	-	-	-	447 492

2024-01-01-2024-12-31

Наименование показателя	Наименование показателя	Существенные займы, прочие размещенные средства и прочая дебиторская задолженность	Код строки	Оценочный резерв под ожидаемые кредитные убытки, оцениваемый в сумме, равной 12-месячным ожидаемым кредитным убыткам	Оценочный резерв под ожидаемые кредитные убытки, оцениваемый в сумме, равной ожидаемым кредитным убыткам за весь срок			Оценочный резерв под ожидаемые кредитные убытки по финансовым активам, являющимся кредитно-обесцененным и при первоначальном признании	Итого
					по финансовым активам, кредитный риск по которым значительно увеличился с даты первоначального признания, но которые не являются кредитно-обесцененными	по финансовым активам, оценочный резерв под ожидаемые кредитные убытки по которым оценивается в упрощенном порядке	по кредитно-обесцененным активам, кроме финансовых активов, являющихся кредитно-обесцененными при первоначальном признании		
1	2	3	4	5	6	7	8	9	10
Отчисления в оценочный резерв (восстановление оценочного резерва) под ожидаемые кредитные убытки, в том числе:	всего		1	454 825	-	-	-	-	454 825
	прочее		2	454 825	-	-	-	-	454 825
Оценочный резерв под ожидаемые кредитные убытки на конец периода, в том числе:	всего		3	454 825	-	-	-	-	454 825
	прочее		4	454 825	-	-	-	-	454 825

**Примечание 9. Портфели договоров страхования и выпущенных (принятых) договоров перестрахования, учитываемых на счетах бухгалтерского учета в соответствии с требованиями МСФО (IFRS) 17**

**Таблица 9.1 Обязательства по портфелям договоров страхования и выпущенных (принятых) договоров перестрахования, учитываемых на счетах бухгалтерского учета в соответствии с требованиями МСФО (IFRS) 17**

Наименование показателя	Существенные обязательства по портфелям договоров страхования и выпущенных (принятых) договоров перестрахования, учитываемых на счетах бухгалтерского учета в соответствии с требованиями МСФО (IFRS) 17	Код строки	2025-12-31			2024-12-31		
			портфели договоров страхования жизни	портфели договоров страхования иного, чем страхования жизни	итого	портфель и договоров в страхования жизни	портфели договоров страхования иного, чем страхования жизни	итого
1	2	3	4	5	6	7	8	9
Обязательства по оставшейся части покрытия, кроме компонента убытка, в том числе:	всего	1	-	5 892 766	5 892 766	-	5 328 818	5 328 818
	обязательства, оцененные с использованием подхода на основе распределения премии	2	-	5 892 766	5 892 766	-	5 328 818	5 328 818
Компонент убытка		3	-	73 187	73 187	-	50 313	50 313
Обязательства по возникшим требованиям		4	-	3 129 577	3 129 577	-	2 407 200	2 407 200
Активы, признанные в отношении аквизиционных денежных потоков		5	-	(6 336)	(6 336)	-	(12 246)	(12 246)
Прочее		6	-	28 728	28 728	-	443 768	443 768
Итого		7	-	9 117 922	9 117 922	-	8 217 853	8 217 853

**Таблица 9.2 Сверка вступительных и заключительных сальдо чистых обязательств (активов) по портфелям договоров страхования иного, чем страхование жизни  
 2025-01-01-2025-12-31**

Наименование показателя	Код строки	Чистые обязательства (активы) по оставшейся части покрытия		Обязательства по возникшим требованиям по группам договоров, к которым был применен подход на основе распределения премии		Итого
		без учета компонента убытка	компонент убытка	оценка приведенной стоимости будущих денежных потоков	рисковая поправка на нефинансовый риск	
1	2	3	4	5	6	7
Чистые обязательства (активы) по портфелям договоров страхования иного, чем страхование жизни, на начало периода всего	1	5 760 340	50 313	2 171 744	235 456	8 217 853
обязательства по портфелям договоров страхования иного, чем страхование жизни, на начало периода	2	5 760 340	50 313	2 171 744	235 456	8 217 853
Отражено в отчете о финансовых результатах, в том числе: всего	3	(8 047 777)	22 874	5 759 499	11 910	(2 253 494)
выручка по страхованию по группам договоров страхования и выпущенных (принятых) договоров перестрахования	4	(12 926 373)	-	-	-	(12 926 373)
расходы по страхованию по группам договоров страхования и выпущенных (принятых) договоров перестрахования, в том числе: всего	5	4 878 596	22 874	5 394 201	11 910	10 307 581
убытки и восстановление убытков по группам обременительных договоров	6	-	22 874	-	-	22 874
амортизация аквизиционных денежных потоков	7	4 102 882	-	-	-	4 102 882
изменение величины обязательств по возникшим требованиям	8	-	-	(933 469)	(201 240)	(1 134 709)
возникшие требования и прочие расходы по страховым услугам	9	775 714	-	6 327 670	213 150	7 316 534
финансовые расходы (доходы) по страхованию по группам договоров страхования и выпущенных (принятых) договоров перестрахования	10	-	-	365 297	-	365 297
Денежные потоки, в том числе: всего	11	8 202 595	-	(5 049 032)	-	3 153 563
страховые премии, полученные	12	13 250 712	-	-	-	13 250 712
выплаты уплаченные	13	-	-	(4 598 241)	-	(4 598 241)

Акционерное общество «Страховая Компания «Астро-Волга»  
 Примечания к бухгалтерской (финансовой) отчетности страховщика  
 В тысячах российских рублей

Наименование показателя	Код строки	Чистые обязательства (активы) по оставшейся части покрытия		Обязательства по возникшим требованиям по группам договоров, к которым был применен подход на основе распределения премии		Итого
		без учета компонента убытка	компонент убытка	оценка приведенной стоимости будущих денежных потоков	рисковая поправка на нефинансовый риск	
1	2	3	4	5	6	7
аквизиционные денежные потоки	14	(4 272 403)	-	-	-	(4 272 403)
прочие денежные потоки	15	(775 714)	-	(450 791)	-	(1 226 505)
Чистые обязательства (активы) по портфелям договоров страхования иного, чем страхование жизни, на конец периода	16					
всего		5 915 158	73 187	2 882 211	247 366	9 117 922
обязательства по портфелям договоров страхования иного, чем страхование жизни, на конец периода	17	5 915 158	73 187	2 882 211	247 366	9 117 922

2024-01-01-2024-12-31

Наименование показателя	Код строки	Чистые обязательства (активы) по оставшейся части покрытия		Обязательства по возникшим требованиям по группам договоров, к которым был применен подход на основе распределения премии		Итого
		без учета компонента убытка	компонент убытка	оценка приведенной стоимости будущих денежных потоков	рисковая поправка на нефинансовый риск	
1	2	3	4	5	6	7
Чистые обязательства (активы) по портфелям договоров страхования иного, чем страхование жизни, на начало периода	1					
всего		4 099 352	29 050	1 776 495	167 577	6 072 474
обязательства по портфелям договоров страхования иного, чем страхование жизни, на начало периода	2	4 099 352	29 050	1 776 495	167 577	6 072 474
Отражено в отчете о финансовых результатах, в том числе:	3					
всего		(6 738 161)	21 263	5 063 878	67 879	(1 585 141)
выручка по страхованию по группам договоров страхования и выпущенных (принятых) договоров перестрахования	4	(9 205 932)	-	-	-	(9 205 932)
расходы по страхованию по группам договоров страхования и выпущенных (принятых) договоров перестрахования, в том числе:	5					
всего		2 467 771	21 263	4 850 377	67 879	7 407 290

Акционерное общество «Страховая Компания «Астро-Волга»  
 Примечания к бухгалтерской (финансовой) отчетности страховщика  
 В тысячах российских рублей

Наименование показателя	Код строки	Чистые обязательства (активы) по оставшейся части покрытия		Обязательства по возникшим требованиям по группам договоров, к которым был применен подход на основе распределения премии		Итого
		без учета компонента убытка	компонент убытка	оценка приведенной стоимости будущих денежных потоков	рисковая поправка на нефинансовый риск	
1	2	3	4	5	6	7
убытки и восстановление убытков по группам обременительных договоров	6	-	21 263	-	-	21 263
амортизация аквизиционных денежных потоков	7	2 467 771	-	-	-	2 467 771
изменение величины обязательств по возникшим требованиям	8	-	-	(1 126 117)	67 879	(1 058 238)
возникшие требования и прочие расходы по страховым услугам	9	-	-	5 976 494	-	5 976 494
финансовые расходы (доходы) по страхованию по группам договоров страхования и выпущенных (принятых) договоров перестрахования	10	-	-	213 501	-	213 501
Денежные потоки, в том числе:	11					
всего		8 399 149	-	(4 668 629)	-	3 730 520
страховые премии, полученные	12	11 767 623	-	-	-	11 767 623
выплаты уплаченные	13	-	-	(3 960 296)	-	(3 960 296)
аквизиционные денежные потоки	14	(3 074 328)	-	-	-	(3 074 328)
прочие денежные потоки	15	(294 146)	-	(708 333)	-	(1 002 479)
Чистые обязательства (активы) по портфелям договоров страхования иного, чем страхование жизни, на конец периода	16					
всего		5 760 340	50 313	2 171 744	235 456	8 217 853
обязательства по портфелям договоров страхования иного, чем страхование жизни, на конец периода	17	5 760 340	50 313	2 171 744	235 456	8 217 853

В таблице приведена сверка вступительных и заключительных сальдо чистых обязательств (активов) по портфелям договоров страхования иного, чем страхование жизни.

Аквизиционные денежные потоки были распределены в соответствии с учетной политикой.

Выручка по страхованию отражает ожидаемые оттоки денежных средств, корректировку на риск с истекшим сроком действия, распределение аквизиционных денежных потоков и высвобождение МПДУ.

Расходы по страхованию представляют собой ожидаемые оттоки денежных средств по возникшим требованиям.

Изменения в обязательстве по оставшейся части покрытия в связи с произошедшими страховыми случаями и прочими расходами распределяются между компонентом убытка и остальной частью обязательства по оставшейся части покрытия на систематической основе.

Убытки по обременительным договорам представлены компонентом убытка, который признается и высвобождается по мере того, как суммы отражаются в составе обязательства по возникшим требованиям или более не признаются.

Изменения в обязательствах по возникшим требованиям показывают изменения в ожидаемых денежных потоках по возникшим требованиям и высвобождение рисков поправки на нефинансовый риск.

В состав прочих расходов по страховым услугам включены расходы на сопровождение договоров страхования. Финансовые расходы (доходы) по страхованию включают суммы, признанные в прибыли или убытке, финансовые расходы (доходы) по страхованию не относятся на прочий совокупный доход.

**Таблица 9.3 Анализ изменений активов, признанных в отношении аквизиционных денежных потоков, по портфелям договоров страхования иного, чем страхование жизни**

Наименование показателя	Код строки	2025-01-01-2025-12-31	2024-01-01-2024-12-31
1	2	3	4
Активы, признанные в отношении аквизиционных денежных потоков на начало отчетного периода, в том числе включенные в:	1		
всего		12 246	-
обязательства по портфелям договоров страхования иного, чем страхование жизни, на начало отчетного периода	2	12 246	-
Признание	3	4 272 404	3 086 574
Прекращение признания	4	(4 278 314)	(3 074 328)
Активы, признанные в отношении аквизиционных денежных потоков на конец отчетного периода, в том числе включенные в:	5		
всего		6 336	12 246
обязательства по портфелям договоров страхования иного, чем страхование жизни, на конец отчетного периода	6	6 336	12 246

**Таблица 9.4 Анализ ожидаемых сроков прекращения признания активов в отношении аквизиционных денежных потоков**

**2025-12-31**

Наименование показателя	Код строки	До 1 года	Итого
1	2	3	4
Обязательства по портфелям договоров страхования иного, чем страхование жизни	1	6 336	6 336
Итого	2	6 336	6 336

**2024-12-31**

Наименование показателя	Код строки	До 1 года	Итого
1	2	3	4
Обязательства по портфелям договоров страхования иного, чем страхование жизни	1	12 246	12 246
Итого	2	12 246	12 246

Анализ ожидаемых сроков прекращения признания активов в отношении аквизиционных денежных потоков в таблице проведен исходя из условий договоров страхования.

**Примечание 10. Портфели удерживаемых (переданных) договоров, перестрахования, учитываемых на счетах бухгалтерского учета в соответствии с требованиями МСФО (IFRS) 17**

**Таблица 10.1 Активы по портфелям удерживаемых (переданных) договоров перестрахования, учитываемых на счетах бухгалтерского учета в соответствии с требованиями МСФО (IFRS) 17**

Наименование показателя	Существенные активы по портфелям удерживаемых (переданных) договоров перестрахования, учитываемых на счетах бухгалтерского учета в соответствии с требованиями и МСФО (IFRS) 17	Код строки	2025-12-31			2024-12-31		
			портфели удерживаемых (переданных) договоров перестрахования жизни	портфели удерживаемых (переданных) договоров перестрахования иного, чем страхование жизни	итого	портфели удерживаемых (переданных) договоров перестрахования жизни	портфели удерживаемых (переданных) договоров перестрахования иного, чем страхование жизни	итого
1	2	3	4	5	6	7	8	9
Активы по оставшейся части покрытия, кроме компонента возмещения убытка, в том числе:	всего	1	-	414 500	414 500	-	334 487	334 487
	активы, оцененные с использованием подхода на основе распределения премии	2	-	414 500	414 500	-	334 487	334 487
Требования к перестраховщикам в части возмещения страховых выплат		3	-	258 474	258 474	-	127 424	127 424
Итого		4	-	672 974	672 974	-	461 911	461 911

Акционерное общество «Страховая Компания «Астро-Волга»  
Примечания к бухгалтерской (финансовой) отчетности страховщика  
В тысячах российских рублей

**Таблица 10.2. Сводка вступительных и заключительных салдо чистых активов (обязательств) по портфелям удерживаемых (переданных) договоров перестрахования иного, чем страхование жизни 2025-01-01-2025-12-31**

Наименование показателя	Существенные расходы, возникающие в связи с удерживаемыми (переданными) договорами перестрахования	Код строки	Чистые активы (обязательства) по оставшейся части покрытия		Требования к перестраховщикам в части возмещения страховых выплат без учета договоров, к которым был применен подход на основе распределения премии	Требования к перестраховщикам в части возмещения страховых выплат применен подход на основе распределения премии		Итого
			без учета компонента возмещения убытка	компонент возмещения убытка		оценка приведенной стоимости будущих денежных потоков	рисковая поправка на нефинансовый риск	
1	2	3	4	5	6	7	8	9
Чистые активы (обязательства) по портфелям удерживаемых (переданных) договоров перестрахования иного, чем страхование жизни, на начало периода								
всего		1	334 487	-	-	116 786	10 638	461 911
активы по портфелям удерживаемых (переданных) договоров перестрахования иного, чем страхование жизни, на начало периода		2	334 487	-	-	116 786	10 638	461 911
Отражено в отчете о финансовых результатах, в том числе:								
всего		3	(956 032)	-	-	648 874	10 685	(296 473)
доходы (расходы), возникающие в связи с удерживаемыми (переданными) договорами перестрахования иного, чем страхование жизни, в том числе:								
всего		4	(956 032)	-	-	624 039	10 685	(321 308)
распределение уплаченных страховых премий		5	(956 032)	-	-	-	-	(956 032)
ожидаемая сумма возмещения от перестраховщика		6	-	-	-	660 526	12 436	672 962
изменение величин требований к перестраховщикам в части возмещения страховых выплат		7	-	-	-	(36 487)	(1 751)	(38 238)
прочие расходы по удерживаемым (переданным) договорам перестрахования иного, чем страхование жизни		8	-	-	-	-	-	-
финансовые доходы (расходы) по страхованию по группам удерживаемых (переданных) договоров перестрахования иного, чем страхование жизни		9	-	-	-	24 835	-	24 835
Денежные потоки, в том числе:								
всего		10	1 036 045	-	-	(528 509)	-	507 536

Акционерное общество «Страховая Компания «Астро-Волга»  
 Примечания к бухгалтерской (финансовой) отчетности страховщика  
 В тысячах российских рублей

Наименование показателя	Существенные расходы, возникающие в связи с удерживаемыми (переданными) договорами перестрахования	Код строки	Чистые активы (обязательства) по оставшейся части покрытия		Требования к перестраховщикам в части возмещения страховых выплат без учета договоров, к которым был применен подход на основе распределения премии	Требования к перестраховщикам в части возмещения страховых выплат по договорам, к которым был применен подход на основе распределения премии		Итого
			без учета компонента возмещения убытка	компонент возмещения убытка		оценка приведенной стоимости будущих денежных потоков	рисковая поправка на нефинансовый риск	
1	2	3	4	5	6	7	8	9
страховые премии, уплаченные по удерживаемым (переданным) договорам перестрахования иного, чем страхование жизни		11	1 335 776	-	-	-	-	1 335 776
суммы, возмещенные перестраховщиком по удерживаемым (переданным) договорам перестрахования иного, чем страхование жизни		12	-	-	-	(528 509)	-	(528 509)
прочие денежные потоки по удерживаемым (переданным) договорам перестрахования иного, чем страхование жизни		13	(299 731)	-	-	-	-	(299 731)
Чистые активы (обязательства) по портфелям удерживаемых (переданных) договоров перестрахования иного, чем страхование жизни, на конец периода		14	414 500	-	-	237 151	21 323	672 974
активы по портфелям удерживаемых (переданных) договоров перестрахования иного, чем страхование жизни, на конец периода		15	414 500	-	-	237 151	21 323	672 974

Акционерное общество «Страховая Компания «Астро-Волга»  
Примечания к бухгалтерской (финансовой) отчетности страховщика  
В тысячах российских рублей

2024-01-01-2024-12-31

Наименование показателя	Существенные расходы, возникающие в связи с удерживаемыми (переданными) договорами перестрахования	Код строки	Чистые активы (обязательства) по оставшейся части покрытия		Требования к перестраховщикам в части возмещения страховых выплат без учета договоров, к которым был применен подход распределения премии	Требования к перестраховщикам в части возмещения страховых выплат по договорам, к которым был применен подход на основе распределения премии		Итого
			без учета компонента возмещения убытка	компонент возмещения убытка		оценка приведенной стоимости будущих денежных потоков	рисковая поправка на нефинансовый риск	
1	2	3	4	5	6	7	8	9
Чистые активы (обязательства) по портфелям удерживаемых (переданных) договоров перестрахования иного, чем страхование жизни, на начало периода								
всего		1	309 599	-	-	176 221	17 258	503 078
активы по портфелям удерживаемых (переданных) договоров перестрахования иного, чем страхование жизни, на начало периода		2	310 072	-	-	176 221	17 258	503 551
обязательства по портфелям удерживаемых (переданных) договоров перестрахования иного, чем страхование жизни, на начало периода		3	(473)	-	-	-	-	(473)
Отражено в отчете о финансовых результатах, в том числе:								
всего		4	(778 050)	-	-	720 127	(6 620)	(64 543)
доходы (расходы), возникающие в связи с удерживаемыми (переданными) договорами перестрахования иного, чем страхование жизни, в том числе:								
всего		5	(778 050)	-	-	697 606	(6 620)	(87 064)
распределение уплаченных страховых премий		6	(778 050)	-	-	-	-	(778 050)
ожидаемая сумма возмещения от перестраховщика		7	-	-	-	598 638	(6 620)	592 018
изменение величины требований к перестраховщикам в части возмещения страховых выплат		8	-	-	-	98 968	-	98 968

Акционерное общество «Страховая Компания «Астро-Волга»  
 Примечания к бухгалтерской (финансовой) отчетности страховщика  
 В тысячах российских рублей

Наименование показателя	Существенные расходы, возникающие в связи с удерживаемыми (переданными) договорами перестрахования	Код строки	Чистые активы (обязательства) по оставшейся части покрытия		Требования к перестраховщикам в части возмещения страховых выплат без учета договоров, к которым был применен подход на основе распределения премии	Требования к перестраховщикам в части возмещения страховых выплат по договорам, к которым был применен подход на основе распределения премии		Итого
			без учета компонента возмещения убытка	компонент возмещения убытка		оценка приведенной стоимости будущих денежных потоков	рисковая поправка на нефинансовый риск	
1	2	3	4	5	6	7	8	9
прочие расходы по удерживаемым (переданным) договорам перестрахования иного, чем страхование жизни		9	-	-	-	-	-	-
финансовые доходы (расходы) по страхованию по группам удерживаемых (переданных) договоров перестрахования иного, чем страхование жизни		10	-	-	-	22 521	-	22 521
Денежные потоки, в том числе:								
всего		11	802 938	-	-	(779 562)	-	23 376
страховые премии, уплаченные по удерживаемым (переданным) договорам перестрахования иного, чем страхование жизни		12	604 980	-	-	-	-	604 980
суммы, возмещенные перестраховщиком по удерживаемым (переданным) договорам перестрахования иного, чем страхование жизни		13	-	-	-	(592 018)	-	(592 018)
прочие денежные потоки по удерживаемым (переданным) договорам перестрахования иного, чем страхование жизни		14	197 958	-	-	(187 544)	-	10 414
Чистые активы (обязательства) по портфелям удерживаемых (переданных) договоров перестрахования иного, чем страхование жизни, на конец периода								
всего		15	334 487	-	-	116 786	10 638	461 911

Акционерное общество «Страховая Компания «Астро-Волга»  
 Примечания к бухгалтерской (финансовой) отчетности страховщика  
 В тысячах российских рублей

Наименование показателя	Существенные расходы, возникающие в связи с удерживаемыми (переданными) договорами перестрахования	Код строки	Чистые активы (обязательства) по оставшейся части покрытия		Требования к перестраховщикам в части возмещения страховых выплат без учета договоров, к которым был применен подход на основе распределения премии	Требования к перестраховщикам в части возмещения страховых выплат по договорам, к которым был применен подход на основе распределения премии		Итого
			без учета компонента возмещения убытка	компонент возмещения убытка		оценка приведенной стоимости будущих денежных потоков	рисковая поправка на нефинансовый риск	
1	2	3	4	5	6	7	8	9
активы по портфелям удерживаемых (переданных) договоров перестрахования иного, чем страхование жизни, на конец периода		16	334 487	-	-	116 786	10 638	461 911

В распределение уплаченных премий включены невозмещаемые расходы, понесенные Обществом и непосредственно связанные с выполнением заключенных договоров перестрахования.

Ожидаемая сумма возмещения от перестраховщика представляет собой изменения в ожидаемых денежных потоках выполнения по договорам перестрахования, относящимся к группам базовых договоров страхования, и признается в составе прибыли и убытков, если изменения в ожидаемых денежных потоках выполнения от группы базовых договоров страхования также признаются в прибыли и убытке.

Финансовые расходы (доходы) по страхованию включаются в прибыли или убытке, признанные в убытке, финансовые расходы (доходы) по страхованию не относятся на прочий совокупный доход.

## Примечание 11. Инвестиционное имущество и капитальные вложения в него

Таблица 11.1 Инвестиционное имущество и капитальные вложения в него

Наименование показателя	Код строки	Инвестиционное имущество в собственности	Активы в форме права пользования, относящиеся к инвестиционному имуществу	Капитальные вложения в инвестиционное имущество	Итого
1	2	3	4	5	6
Балансовая стоимость на начало сравнительного периода, в том числе:	1				
всего		210 785	-	-	210 785
первоначальная (переоцененная) стоимость	2	210 785	-	-	210 785
Поступление, в том числе:					
Выбытие, в том числе:	3				
всего		(7 620)	-	-	(7 620)
первоначальная (переоцененная) стоимость	4	(10 656)	-	-	(10 656)
накопленное обесценение	5	3 036	-	-	3 036
Увеличение (уменьшение) стоимости в результате переоценки	6	6 400	-	-	6 400
Балансовая стоимость на конец сравнительного периода, в том числе:	7				
всего		209 566	-	-	209 566
первоначальная (переоцененная) стоимость	8	209 566	-	-	209 566
Балансовая стоимость на начало отчетного периода, в том числе:	9				
всего		209 566	-	-	209 566
первоначальная (переоцененная) стоимость	10	209 566	-	-	209 566
Поступление, в том числе:					
всего	11	33 184	-	-	33 184
в результате приобретения	12	33 184	-	-	33 184
Выбытие, в том числе:					
Увеличение (уменьшение) стоимости в результате переоценки	13	1 602	-	-	1 602
Балансовая стоимость на конец отчетного периода, в том числе:	14				
всего		244 352	-	-	244 352
первоначальная (переоцененная) стоимость	15	244 352	-	-	244 352

Оценка инвестиционного имущества производится ежегодно на 31 декабря по справедливой стоимости независимым квалифицированным оценщиком, имеющим опыт проведения оценки аналогичных объектов инвестиционного имущества на территории Российской Федерации. Справедливая стоимость части недвижимого имущества была рассчитана с использованием соответствующих методов оценки: - сравнительный подход, в рамках которого были определены объекты с наиболее близкими характеристиками к оцениваемому объекту; - доходный подход, при применении которого анализируется возможность определения дохода от сдачи имущества в аренду. По состоянию на 31 декабря 2025 года и 31 декабря 2024 года объекты инвестиционного имущества не предоставлялись в качестве обеспечения третьим сторонам под залог.

**Таблица 11.2 Суммы, признанные в отчете о финансовых результатах**

Наименование показателя	Код строки	2025-01-01-2025-12-31	2024-01-01-2024-12-31
1	2	3	4
Доходы от сдачи имущества в аренду	1	13 982	12 440
Прямые операционные расходы по инвестиционному имуществу, приносящему арендный доход	2	(10 452)	(5 396)
Итого	4	3 530	7 044

Акционерное общество «Страховая Компания «Астро-Волга»  
 Примечания к бухгалтерской (финансовой) отчетности страховщика  
 В тысячах российских рублей

**Примечание 12. Нематериальные активы и капитальные вложения в них**

Таблица 12.1 Нематериальные активы и капитальные вложения в них

Наименование показателя	Код строки	Нематериальные активы, приобретенные					Нематериальные активы, созданные самостоятельно				Капитальные вложения в объекты нематериальных активов	Итого
		программное обеспечение	лицензии и франшизы	дополнительные существенные нематериальные активы	прочее	программное обеспечение	лицензии и франшизы	дополнительные существенные нематериальные активы	Существенная группа нематериальных активов	прочее		
1	2	3	4	5	6	7	8	9	10	11	12	
Балансовая стоимость на начало сравнительного периода, в том числе:												
всего	1	-	-	-	-	-	-	-	75	-	75	
первоначальная (переоценная) стоимость	2	-	-	-	-	-	-	-	89	-	89	
накопленная амортизация	3	-	-	-	-	-	-	-	(14)	-	(14)	
Выбытие, в том числе:												
Амортизация	4	-	-	-	-	-	-	-	(9)	-	(9)	
Обесценение, в том числе:												
Восстановление обесценения, в том числе:												
Увеличение (уменьшение) стоимости в результате переоценки, в том числе:												

Акционерное общество «Страховая Компания «Астро-Волга»  
 Примечания к бухгалтерской (финансовой) отчетности страховщика  
 В тысячах российских рублей

Наименование показателя	Код строки	Нематериальные активы, приобретенные						Нематериальные активы, созданные самостоятельно				Итого
		программное обеспечение	лицензии и франшизы	дополнительные существенные нематериальные активы		прочее	программное обеспечение	лицензии и франшизы	дополнительные существенные нематериальные активы		прочее	
				Существенная группа нематериальных активов	-				Существенная группа нематериальных активов	-		
1	2	3	4	5	6	7	8	9	10	11	12	
Балансовая стоимость на конец сравнительного периода, в том числе:												
всего	5	-	-	-	-	-	-	-	66	-	-	66
первоначальная (переоцененная) стоимость	6	-	-	-	-	-	-	-	89	-	-	89
накопленная амортизация	7	-	-	-	-	-	-	-	(23)	-	-	(23)
Балансовая стоимость на начало отчетного периода, в том числе:												
всего	8	-	-	-	-	-	-	-	66	-	-	66
первоначальная (переоцененная) стоимость	9	-	-	-	-	-	-	-	89	-	-	89
накопленная амортизация	10	-	-	-	-	-	-	-	(23)	-	-	(23)
Выбытие, в том числе:												
Амортизация	11	-	-	-	-	-	-	-	(9)	-	-	(9)
Обесценение, в том числе:												
Восстановление обесценения, в том числе:												

Акционерное общество «Страховая Компания «Астро-Волга»  
 Примечания к бухгалтерской (финансовой) отчетности страховщика  
 В тысячах российских рублей

Наименование показателя	Код строки	Нематериальные активы, приобретенные				Нематериальные активы, созданные самостоятельно				Капитальные вложения в объекты нематериальных активов	Итого
		программное обеспечение	лицензии и франшизы	дополнительные существенные нематериальные активы		программное обеспечение	лицензии и франшизы	дополнительные существенные нематериальные активы			
				Существенная группа нематериальных активов	-			Существенная группа нематериальных активов	прочее		
1	2	3	4	5	6	7	8	9	10	11	12
Увеличение (уменьшение) стоимости в результате переоценки, в том числе:											
Балансовая стоимость на конец отчетного периода, в том числе:											
всего	12	-	-	-	-	-	-	-	58	-	58
первоначальная (первоначальная) стоимость	13	-	-	-	-	-	-	-	89	-	89
накопленная амортизация	14	-	-	-	-	-	-	-	(31)	-	(31)

По состоянию на 31 декабря 2025 года и на 31 декабря 2024 года неамортизируемых объектов нематериальных активов нет. По состоянию на 31 декабря 2025 года и 31 декабря 2024 года объекты нематериальных активов не представлялись в качестве обеспечения третьим сторонам под залог. На 31 декабря 2025 года и на 31 декабря 2024 года нематериальные активы не переоценивались.

**Примечание 13. Основные средства и капитальные вложения в них**

**Таблица 13.1 Основные средства и капитальные вложения в них**

Наименование показателя	Код строк и	Основные средства в собственности						Активы в форме права пользования, относящиеся к основным средствам				Капитальные вложения в основные средства	Итого
		земля, здания и сооружения	офисное и компьютерное оборудование	транспортные средства	дополнительные существенные группы основных средств	прочие	земля, здания и сооружения	офисное и компьютерное оборудование	транспортные средства	дополнительные существенные группы основных средств	прочие		
1	2	3	4	5	6	7	8	9	10	11	12	13	14
Балансовая стоимость на начало сравнительного периода, в том числе:													
всего	1	89 673	602	4 039	-	-	4 311	-	-	-	-	-	98 625
первоначальная (переоцененная) стоимость	2	108 124	2 484	9 293	-	-	21 418	-	-	-	-	-	141 319
накопленная амортизация	3	(18 451)	(1 882)	(5 254)	-	-	(17 107)	-	-	-	-	-	(42 694)
Поступление	4	-	541	8 391	-	-	32 097	-	-	-	-	-	41 029
Выбытие, в том числе:													
всего	5	(5 731)	-	-	-	-	(3 269)	-	-	-	-	-	(9 001)
первоначальная (переоцененная) стоимость	6	(6 565)	-	-	-	-	(19 315)	-	-	-	-	-	(25 880)
накопленная амортизация	7	834	-	-	-	-	16 046	-	-	-	-	-	16 879
Амортизация	8	(3 811)	(388)	(1 302)	-	-	(2 529)	-	-	-	-	-	(8 030)
Обесценение, в том числе:													
всего	9	(2)	-	-	-	-	-	-	-	-	-	-	(2)
отраженное в составе прибыли или убытка	10	(2)	-	-	-	-	-	-	-	-	-	-	(2)

Акционерное общество «Страховая Компания «Астро-Волга»  
 Примечания к бухгалтерской (финансовой) отчетности страховщика  
 В тысячах российских рублей

Наименование показателя	Код строк и	Основные средства в собственности					Активы в форме права пользования, относящиеся к основным средствам					Капитальные вложения в основные средства	Итого
		земля, здания и сооружения	офисное и компьютерное оборудование	транспортные средства	дополнительные существенные группы основных средств	прочие	земля, здания и сооружения	офисное и компьютерное оборудование	транспортные средства	дополнительные существенные группы основных средств	прочие		
	2	3	4	5	6	7	8	9	10	11	12	13	14
Восстановление обесценения, в том числе:													
всего	11	1 564	-	-	-	-	-	-	-	-	-	-	1 564
отраженное в составе прибыли или убытка	12	1 564	-	-	-	-	-	-	-	-	-	-	1 564
Увеличение (уменьшение) стоимости в результате переоценки, в том числе:													
всего	13	3 240	-	-	-	-	-	-	-	-	-	-	3 240
отраженное в составе прибыли или убытка	14	917	-	-	-	-	-	-	-	-	-	-	917
отраженное в прочем совокупном доходе	15	2 323	-	-	-	-	-	-	-	-	-	-	2 323
Балансовая стоимость на конец сравнительного периода, в том числе:													
всего	16	84 933	755	11 128	-	-	30 610	-	-	-	-	-	127 426
первоначальная стоимость (переоцененная)	17	106 361	3 025	17 684	-	-	34 200	-	-	-	-	-	161 270
накопленная амортизация	18	(21 428)	(2 270)	(6 556)	-	-	(3 590)	-	-	-	-	-	(33 844)



Акционерное общество «Страховая Компания «Астро-Волга»  
Примечания к бухгалтерской (финансовой) отчетности страховщика  
В тысячах российских рублей

Наименование показателя	Код строк и	Основные средства в собственности						Активы в форме права пользования, относящиеся к основным средствам				Итого	
		земля, здания и сооружения	офисное и компьютерное оборудование	транспортные средства	дополнительные существенные группы основных средств	прочие	земля, здания и сооружения	офисное и компьютерное оборудование	транспортные средства	дополнительные существенные группы основных средств	прочие		Капитальные вложения в основные средства
1	2	3	4	5	6	7	8	9	10	11	12	13	14
отраженное в составе прибыли или убытка	28	1 123	-	-	-	-	-	-	-	-	-	-	1 123
прочем совокупном доходе	29	2 930	-	-	-	-	-	-	-	-	-	-	2 930
Балансовая стоимость на конец отчетного периода, в том числе:													
всего	30	85 242	6 048	34 923	-	-	41 297	-	-	-	-	-	167 510
первоначальная (переоцененная)	31	110 414	9 293	49 824	-	-	60 958	-	-	-	-	-	230 489
накопленная амортизация	32	(25 172)	(3 244)	(14 901)	-	-	(19 661)	-	-	-	-	-	(62 979)

У Общества отсутствуют не амортизируемые объекты основных средств.

У Общества нет пригодных для использования, но не используемых объектов основных средств.

Основные средства не передавались в залог третьей стороне в качестве обеспечения по прочим заемным средствам. Ограничения имущественных прав на объекты основных средств у Общества отсутствуют.

Общество оценивает здания, помещения, принадлежащие Обществу на праве собственности по справедливой стоимости ежегодно на 31 декабря. Оценка производилась на 31 декабря 2025 года (31 декабря 2024 года) независимой фирмой профессиональных оценщиков ООО "Центр независимой экспертизы собственности" (ООО "ЦНЭС"). Справедливая стоимость была рассчитана с использованием соответствующих методов оценки (сравнительный подход и доходный подход) Прирост стоимости объектов основных средств от их переоценки, признанного в составе собственного капитала признается Обществом при выбытии или продаже объекта основного средства. При этом вся накопленная переоценка по объекту, признанная в составе добавочного капитала, переносится за вычетом относящегося к объекту основного средства остатка на счете по учету уменьшения добавочного капитала на отложенный налог на прибыль на нераспределенную прибыль

**Таблица 13.2 Сверка балансовой стоимости объектов основных средств, отражаемых в бухгалтерском балансе по переоцененной стоимости, со стоимостью указанных объектов основных средств, которая бы сформировалась, если бы они отражались по стоимости приобретения за вычетом накопленной амортизации**

Наименование показателя	Код строки	2025-12-31	2024-12-31
1	2	3	4
Балансовая стоимость объектов основных средств	1	167 510	127 426
Объекты основных средств по стоимости приобретения за вычетом накопленной амортизации	2	167 510	127 426

## Примечание 14. Прочие активы

**Таблица 14.1 Прочие активы**

Наименование показателя	Код строки	2025-12-31			2024-12-31		
		полная балансовая стоимость	резерв под обесценение	балансовая стоимость	полная балансовая стоимость	резерв под обесценение	балансовая стоимость
1	2	3	4	5	6	7	8
Расчеты с ассистанскими, медицинскими компаниями и станциями технического обслуживания	1	1 475	-	1 475	2 358	-	2 358
Расчеты по налогам и сборам, кроме налога на прибыль	2	764	-	764	803	-	803
Расчеты с персоналом	3	58	-	58	4	-	4
Расчеты по социальному страхованию	4	6	-	6	7	-	7
Налог на добавленную стоимость, уплаченный	5	13	-	13	10	-	10
Расчеты с поставщиками и подрядчиками	6	50 896	(268)	50 628	25 410	(613)	24 797
Запасы	7	4 142	-	4 142	1 494	-	1 494
Прочее	8	13 855	(1 855)	11 999	1 854	(1 417)	438
Итого	9	71 208	(2 124)	69 084	31 941	(2 029)	29 912

Стоимость запасов на 31.12.2025 г и 31.12.2024 г, в отношении которых имеются ограничения имущественных прав (в том числе запасов, находящихся в залоге) отсутствуют.

**Таблица 14.2 Анализ изменений резерва под обесценение прочих активов**

**2025-01-01-2025-12-31**

Наименование показателя	Код строки	Расчеты с ассистанскими, медицинскими компаниями и станциями технического обслуживания	Расчеты с персоналом	Расчеты с поставщиками и подрядчиками	Запасы	Дополнительные существенные прочие активы	Прочее	Итого
						Существенные прочие активы		
						-		
1	2	3	4	5	6	7	8	9
Резерв под обесценение на начало периода	1	-	-	613	-	-	1 417	2 029
Отчисления в резерв (восстановление резерва) под обесценение	2	-	-	(344)	-	-	516	172
Списание за счет резерва	3	-	-	-	-	-	(78)	(78)
Резерв под обесценение на конец периода	4	-	-	268	-	-	1 855	2 124

**2024-01-01-2024-12-31**

Наименование показателя	Код строки	Расчеты с ассистанскими, медицинскими компаниями и станциями технического обслуживания	Расчеты с персоналом	Расчеты с поставщиками и подрядчиками	Запасы	Дополнительные существенные прочие активы	Прочее	Итого
						Существенные прочие активы		
						-		
1	2	3	4	5	6	7	8	9
Резерв под обесценение на начало периода	1	-	-	3 105	-	-	947	4 052
Отчисления в резерв (восстановление резерва) под обесценение	2	-	-	(1 554)	-	-	470	(1 085)
Списание за счет резерва	3	-	-	(938)	-	-	-	(938)
Резерв под обесценение на конец периода	4	-	-	613	-	-	1 417	2 029

**Примечание 15. Финансовые обязательства, оцениваемые по амортизированной стоимости: кредиты, займы и прочие привлеченные средства**

**Таблица 15.1 Кредиты, займы и прочие привлеченные средства, оцениваемые по амортизированной стоимости**

Наименование показателя	Существенные кредиты, займы и прочие привлеченные средства	Код строки	2025-12-31	2024-12-31
1	2	3	4	5
Обязательства по аренде		1	42 579	30 438
Итого		2	42 579	30 438

**Таблица 15.2 Анализ процентных ставок и сроков погашения (кредиты, займы, и прочие привлеченные средства)**

Наименование показателя	Существенные кредиты, займы и прочие привлеченные средства	2025-12-31		2024-12-31	
		процентные ставки	сроки погашения	процентные ставки	сроки погашения
1	2	3	4	5	6
Обязательства по аренде		9,22 - 18,01	31.12.2026-30.09.2028	14,4	31.08.2025 - 30.04.2026

**Примечание 16. Финансовые обязательства, оцениваемые по амортизированной стоимости: прочая кредиторская задолженность**

**Таблица 16.1 Прочая кредиторская задолженность, оцениваемая по амортизированной стоимости**

Наименование показателя	Существенная прочая кредиторская задолженность	Код строки	2025-12-31	2024-12-31
1	2	3	4	5
Расчеты с поставщиками и подрядчиками		1	53 629	-
Расчеты с прочими кредиторами		2	428 827	446 152
Прочее		3	286 376	294 623
Итого		4	768 832	740 775

## Примечание 17. Прочие обязательства

Таблица 17.1 Прочие обязательства

Наименование показателя	Существенные прочие обязательства	Код строки	2025-12-31	2024-12-31
1	2	3	4	5
Расчеты с покупателями и клиентами		1	1 216	1 096
Расчеты с персоналом		2	20 753	15 994
Расчеты по налогам и сборам, кроме налога на прибыль		3	5 398	3 743
Расчеты по средствам отчислений от страховых премий		4	80 138	84 850
Расчеты по социальному страхованию		5	5 769	4 515
Прочее		6	55 213	76 422
Итого		7	168 488	186 621

## Примечание 18. Капитал

Таблица 18.1 Капитал

Наименование показателя	Код строки	Количество обыкновенных акций в обращении	Номинальная стоимость обыкновенных акций	Количество привилегированных акций	Номинальная стоимость привилегированных акций	Поправка на инфляцию	Итого
1	2	3	4	5	6	7	8
На начало сравнительного периода	1	772 176 648.00	772 177	-	-	-	772 177
На конец сравнительного периода	2	772 176 648.00	772 177	-	-	-	772 177
На начало отчетного периода	3	772 176 648.00	772 177	-	-	-	772 177
На конец отчетного периода	4	772 176 648.00	772 177	-	-	-	772 177

Номинальный зарегистрированный уставный капитал страховщика по состоянию на 31.12.2025 г. года составляет 772 177 тысяч рублей (на 31.12.2024 г.: 772 177 тысяч рублей). По состоянию на 31.12.2025 г. года все выпущенные в обращение акции страховщика полностью оплачены.

Привилегированные акции отсутствуют.

## Примечание 19. Управление капиталом

Таблица 19.1 Управление капиталом

Наименование показателя	Код строки	2025-12-31	2024-12-31
1	2	3	4
Описание принятых страховой организацией политик и процедур по соблюдению требований к величине капитала, установленных Банком России	1	Управление капиталом страховщика имеет следующие цели: соблюдение требований к капиталу, установленных законодательством Российской Федерации, обеспечение способности функционировать в качестве непрерывно действующего предприятия. В рамках управления капиталом в Обществе действует Методика определения стоимости	Управление капиталом страховщика имеет следующие цели: соблюдение требований к капиталу, установленных законодательством Российской Федерации, обеспечение способности функционировать в качестве непрерывно действующего предприятия. В рамках управления капиталом в Обществе действует Методика определения стоимости

Акционерное общество «Страховая Компания «Астро-Волга»  
 Примечания к бухгалтерской (финансовой) отчетности страховщика  
 В тысячах российских рублей

		активов и обязательств для целей формирования отчетности о финансовой устойчивости и платежеспособности, направленная на определения порядка оценивания стоимости активов для управления капиталом.	активов и обязательств для целей формирования отчетности о финансовой устойчивости и платежеспособности, направленная на определения порядка оценивания стоимости активов для управления капиталом.
Информация о соблюдении страховой организацией в отчетном периоде требований нормативных актов Банка России к инвестированию собственных средств и средств страховых резервов	2	В рамках планирования инвестиционной политики и объемов страхования учитываются регуляторные требования к порядку расчета нормативного размера маржи платежеспособности и рисковому капиталу.	В рамках планирования инвестиционной политики и объемов страхования учитываются регуляторные требования к порядку расчета нормативного размера маржи платежеспособности и рисковому капиталу.
Перечень нарушений страховой организацией требований к величине капитала, установленных Банком России, описание причин и последствий указанных нарушений	3	В течение 2025 г. страховщик соблюдал все требования, установленные Банком России к уровню капитала. Требования к минимальной сумме полностью оплаченного уставного капитала страховщика составляют 600 000 000 рублей. Полностью оплаченный уставный капитал страховщика по состоянию на 31.12.2025 г. составил 772 176 648,00 рублей	В течение 2024 г. страховщик соблюдал все требования, установленные Банком России к уровню капитала. Требования к минимальной сумме полностью оплаченного уставного капитала страховщика составляют 600 000 000 рублей. Полностью оплаченный уставный капитал страховщика по состоянию на 31.12.2024 г. составил 772 176 648,00 рублей

**Примечание 20. Выручка и расходы по страхованию по группам договоров страхования и выпущенных (принятых) договоров перестрахования**

**Таблица 20.1 Выручка по страхованию по группам договоров страхования и выпущенных (принятых) договоров перестрахования**

Наименование показателя	Код строки	2025-01-01-2025-12-31			2024-01-01-2024-12-31		
		группы договоров страхования жизни	группы договоров страхования иного, чем страхование жизни	итого	группы договоров страхования жизни	группы договоров страхования иного, чем страхование жизни	итого
1	2	3	4	5	6	7	8
Суммы, связанные с оказанием услуг, в том числе:	1						
всего		-	12 926 373	12 926 373	-	9 205 932	9 205 932
выручка по страхованию по договорам страхования, оцениваемым с применением подхода на основе распределения премии	2	-	12 926 373	12 926 373	-	9 205 932	9 205 932
Итого	3	-	12 926 373	12 926 373	-	9 205 932	9 205 932

**Таблица 20.2 Расходы по страхованию по группам договоров страхования и вышущенных (принятых) договоров перестрахования**

Наименование показателя	Код строки	2025-01-01-2025-12-31			2024-01-01-2024-12-31		
		группы договоров страхования жизни	группы договоров страхования иного, чем страхование жизни	итого	группы договоров страхования жизни	группы договоров страхования иного, чем страхование жизни	итого
1	2	3	4	5	6	7	8
Убытки и восстановление убытков по группам обременительных договоров	1	-	(22 874)	(22 874)	-	(21 263)	(21 263)
Амортизация аквизиционных денежных потоков	2	-	(4 102 882)	(4 102 882)	-	(2 467 771)	(2 467 771)
Изменение величины обязательств по возникшим требованиям	3	-	1 134 709	1 134 709	-	1 058 238	1 058 238
Возникшие требования и прочие расходы по страховым услугам	4	-	(7 316 534)	(7 316 534)	-	(5 976 494)	(5 976 494)
Итого	5	-	(10 307 581)	(10 307 581)	-	(7 407 290)	(7 407 290)

**Примечание 21. Расходы (доходы), возникающие в связи с удерживаемыми (переданными) договорами перестрахования**

**Таблица 21.1 Расходы (доходы), возникающие в связи с удерживаемыми (переданными) договорами перестрахования**

Наименование показателя	Код строки	2025-01-01-2025-12-31			2024-01-01-2024-12-31		
		группы удерживаемых (переданных) договоров перестрахования жизни	группы удерживаемых (переданных) договоров перестрахования иного, чем страхование жизни	итого	группы удерживаемых (переданных) договоров перестрахования жизни	группы удерживаемых (переданных) договоров перестрахования иного, чем страхование жизни	итого
1	3	4	5	6	7	8	9
Распределение уплаченных страховых премий	1	-	956 032	956 032	-	778 049	778 049
Ожидаемая сумма возмещения от перестраховщика	1.1	-	(672 962)	(672 962)	-	(592 018)	(592 018)
Изменение величины требований к перестраховщикам в части возмещения страховых выплат	2	-	38 238	38 238	-	(98 968)	(98 968)
Итого	3	-	321 307	321 307	-	87 063	87 063

## Примечание 22. Процентные доходы

Таблица 22.1 Процентные доходы

Наименование показателя	Код строки	2025-01-01-2025-12-31	2024-01-01-2024-12-31
1	2	3	4
По необесцененным финансовым активам, в том числе:			
всего	1	2 122 473	1 472 344
по финансовым активам, оцениваемым по справедливой стоимости через прочий совокупный доход	2	91 474	350 326
по финансовым активам, оцениваемым по амортизированной стоимости: депозитам и прочим размещенным средствам в кредитных организациях и банках-нерезидентах	3	2 030 999	1 122 017
по финансовым активам, оцениваемым по амортизированной стоимости: займам, прочим размещенным средствам и прочей дебиторской задолженности	4	-	-
Итого	5	2 122 473	1 472 344

## Примечание 23. Доходы за вычетом расходов (расходы за вычетом доходов) от операций с долговыми инструментами, оцениваемыми по справедливой стоимости через прочий совокупный доход

Таблица 23.1 Доходы за вычетом расходов (расходы за вычетом доходов) от операций с долговыми инструментами, оцениваемыми по справедливой стоимости через прочий совокупный доход

Наименование показателя	Код строки	2025-01-01-2025-12-31	2024-01-01-2024-12-31
1	2	3	4
Доходы за вычетом расходов (расходы за вычетом доходов) от торговых операций	1	(398 064)	(620)
Итого	2	(398 064)	(620)

## Примечание 24. Доходы за вычетом расходов (расходы за вычетом доходов) от операций с инвестиционным имуществом и капитальными вложениями в него

Таблица 24.1 Доходы за вычетом расходов (расходы за вычетом доходов) от операций с инвестиционным имуществом

Наименование показателя	Код строки	2025-01-01-2025-12-31	2024-01-01-2024-12-31
1	2	3	4
Доходы от сдачи имущества в аренду	1	13 982	12 440
Доходы (расходы) от изменения справедливой стоимости имущества	2	1 602	6 400
Доходы (расходы) от выбытия (реализации) имущества	3	-	5 055
Расходы на содержание недвижимости	4	(10 452)	(5 396)
Итого	5	5 132	18 499

**Примечание 25. Прочие инвестиционные доходы за вычетом расходов (расходы за вычетом доходов)**

**Таблица 25.1 Прочие инвестиционные доходы за вычетом расходов (расходы за вычетом доходов)**

Наименование показателя	Существенные прочие инвестиционные доходы за вычетом расходов (расходы за вычетом доходов)	Код строки	2025-01-01-2025-12-31	2024-01-01-2024-12-31
1	2	3	4	5
Прочее		1	-	40
Итого		2	-	40

**Примечание 26. Процентные расходы**

**Таблица 26.1 Процентные расходы**

Наименование показателя	Источники существенных процентных расходов	Код строки	2025-01-01-2025-12-31	2024-01-01-2024-12-31
1	2	3	4	5
По финансовым обязательствам, оцениваемым по амортизированной стоимости, в том числе:	всего	1	5 474	923
	по обязательствам по аренде	2	5 474	923
Итого		3	5 474	923

**Примечание 27. Финансовые доходы (расходы) по страхованию по группам договоров страхования и выпущенных (принятых) договоров перестрахования**

**Таблица 27.1 Финансовые доходы (расходы) по страхованию по группам договоров страхования и выпущенных (принятых) договоров перестрахования**

Наименование показателя	Код строки	2025-01-01-2025-12-31			2024-01-01-2024-12-31		
		группы договоров страхования жизни	группы договоров страхования иного, чем страхование жизни	итого	группы договоров страхования жизни	группы договоров страхования иного, чем страхование жизни	итого
1	2	3	4	5	6	7	8
Отражено в составе прибыли или убытка, в том числе:							
всего	1	-	(365 297)	(365 297)	-	(213 501)	(213 501)
процентные доходы (расходы) для отражения влияния и изменения временной стоимости денег	2	-	(365 297)	(365 297)	-	(213 501)	(213 501)
Итого	3	-	(365 297)	(365 297)	-	(213 501)	(213 501)

## Примечание 28. Финансовые доходы (расходы) по страхованию по группам удерживаемых (переданных) договоров перестрахования

Таблица 28.1 Финансовые доходы (расходы) по страхованию по группам удерживаемых (переданных) договоров перестрахования

Наименование показателя	Код строки	2025-01-01-2025-12-31			2024-01-01-2024-12-31		
		группы удерживаемых (переданных) договоров перестрахования жизни	группы удерживаемых (переданных) договоров перестрахования иного, чем страхование жизни	итого	группы удерживаемых (переданных) договоров перестрахования жизни	группы удерживаемых (переданных) договоров перестрахования иного, чем страхование жизни	итого
1	2	3	4	5	6	7	8
Отражено в составе прибыли или убытка, в том числе:							
всего	1	-	24 835	24 835	-	22 521	22 521
процентные доходы (расходы) для отражения влияния и изменения временной стоимости денег	2	-	24 835	24 835	-	22 521	22 521
Итого	3	-	24 835	24 835	-	22 521	22 521

## Примечание 29. Общие и административные расходы

Таблица 29.1 Общие и административные расходы

Наименование показателя	Код строки	2025-01-01-2025-12-31	2024-01-01-2024-12-31
1	2	3	4
Расходы на персонал	1	638 949	536 110
Амортизация основных средств	2	20 769	3 740
Амортизация нематериальных активов	3	6	6
Расходы по аренде	4	20 605	36 030
Расходы по операциям с основными средствами, нематериальными активами и капитальными вложениями в объекты основных средств и нематериальных активов	5	9 123	6 466
Расходы по страхованию	6	478	212
Расходы на юридические, консультационные услуги и аудит	7	33 919	22 523
Представительские расходы	8	3 602	7
Транспортные расходы	9	2 874	2 218
Командировочные расходы	10	21 782	22 294
Прочие хозяйственные расходы	11	23 397	19 262
Неустойки (штрафы, пени)	12	971	799
Расходы на услуги кредитных организаций и банков-нерезидентов	13	61 055	32 018
Расходы по уплате налогов, за исключением налога на прибыль	14	3 246	3 914
Прочее	15	425 009	262 692
Итого	16	1 265 784	948 291

Стоимость аудиторских и сопутствующих услуг за 2025 составила 1 555 000,00 руб., в том числе аудиторские услуги ООО «ФБК» - 1 555 000 руб. (в т.ч. НДС 259 166,67 руб.)

### Примечание 30. Прочие доходы и расходы

Таблица 30.1 Прочие доходы

Наименование показателя	Код строки	2025-01-01-2025-12-31	2024-01-01-2024-12-31
1	2	3	4
Доходы от сдачи имущества в аренду, кроме аренды инвестиционного имущества	1	3 992	3 638
Неустойки (штрафы, пени), поступления в возмещение убытков	2	3	18
Прочее	3	29 597	20 124
Итого	4	33 592	23 779

Таблица 30.2 Прочие расходы

Наименование показателя	Код строки	2025-01-01-2025-12-31	2024-01-01-2024-12-31
1	2	3	4
Расходы по созданию резервов под обесценение по прочим активам	1	11 567	9 221
Прочее	2	19 644	13 616
Итого	3	31 211	22 837

### Примечание 31. Налог на прибыль

Таблица 31.1 Расход (доход) по налогу на прибыль в разрезе компонентов

Наименование показателя	Код строки	2025-01-01-2025-12-31	2024-01-01-2024-12-31
1	2	3	4
Расход (доход) по текущему налогу на прибыль	1	(593 698)	(438 163)
Изменение отложенного налогового обязательства (актива)	2	(65 021)	70 567
Итого налог на прибыль, в том числе: всего	3	(658 719)	(367 597)
налог на прибыль, отраженный в составе капитала	4	(97 542)	7 270
налог на прибыль, отраженный в составе прибыли или убытка	5	(561 178)	(374 867)

Текущая ставка налога на прибыль, применяемая к большей части прибыли, в 2025 году составляет 25% (в 2024 году: 20%)

**Таблица 31.2 Сопоставление условного расхода (дохода) по налогу на прибыль с фактическим расходом (доходом) по налогу на прибыль**

Наименование показателя	Код строки	2025-01-01-2025-12-31	2024-01-01-2024-12-31
1	2	3	4
Прибыль (убыток) до налогообложения	1	2 238 574	2 051 273
Условный расход (доход) по налогу на прибыль	2	(559 644)	(387 420)
Корректировки на сумму доходов или расходов, не принимаемых к налогообложению в соответствии с законодательством Российской Федерации о налогах и сборах, в том числе:	всего	(4 400)	(1 320)
	расходы, не принимаемые к налогообложению	(4 400)	(1 320)
Корректировки на сумму доходов или расходов, принимаемых к налогообложению по ставкам, отличным от применимой страховщиком налоговой ставки по налогу на прибыль	5	3 363	12 842
Налог на прибыль, уплаченный (возмещенный) за предыдущие налоговые периоды	6	(497)	-
Прочее	7	-	1 031
Налог на прибыль, отраженный в составе прибыли или убытка	8	(561 178)	(374 867)

**Таблица 31.3 Налоговое воздействие временных разниц и отложенного налогового убытка**

**Продолжающаяся деятельность**  
**2025-01-01-2025-12-31**

Наименование показателя	Дополнительные раскрытия для представления существенных активов, обязательств в части налогового воздействия временных разниц, увеличивающих налогооблагаемую базу	Код строки	На конец периода	Отражено в составе прибыли или убытка	Отражено в составе капитала	На начало периода
1	2	3	4	5	6	7
Раздел I. Налоговое воздействие временных разниц, уменьшающих налогооблагаемую базу, и отложенного налогового убытка	Основные средства	1	1 190	1 190	-	979
	Финансовые вложения	2	276	103	173	96 982
	Оценочные обязательства и резервы	3	-	-	-	181 589
	Резервы по сомнительным долгам	4	112 404	112 404	-	114 214
	Расходы будущих периодов	5	6 671	6 671	-	5 068
	Инвестиционное имущество	6	5 888	5 888	-	6 299
	Финансовая аренда	7	535	535	-	106
	Резервы под обесценение фин вложения	8	1 424	1 424	-	-
	Прочее	9	22 247	22 247	-	22 247
	Общая сумма отложенного налогового актива	10	150 634	150 461	173	427 483
	Отложенный налоговый актив по налоговому убытку, перенесенному на будущие периоды	11	4 655	4 655	-	4 761

Акционерное общество «Страховая Компания «Астро-Волга»  
Примечания к бухгалтерской (финансовой) отчетности страховщика  
В тысячах российских рублей

Наименование показателя	Дополнительные раскрытия для представления существенных активов, обязательств в части налогового воздействия временных разниц, увеличивающих налогооблагаемую базу	Код строки	На конец периода	Отражено в составе прибыли или убытка	Отражено в составе капитала	На начало периода
1	2	3	4	5	6	7
	Отложенный налоговый актив до зачета с отложенными налоговыми обязательствами	12	155 288	155 116	173	432 244
Раздел II. Налоговое воздействие временных разниц, увеличивающих налогооблагаемую базу	Основные средства	13	6 367	6	6 361	5 634
	Нематериальные активы	14	0	0	-	0
	Финансовые вложения	15	425	-	425	52 682
	ОАР-ОАД	16	-	-	-	277 421
	Оценочные обязательства и резервы	17	3 265	3 265	-	-
	Общая сумма отложенного налогового обязательства	18	(10 056)	(3 270)	(6 786)	(335 737)
	Чистый отложенный налоговый актив (обязательство)	19	145 232	151 846	(6 613)	96 507
Признанный отложенный налоговый актив (обязательство)	20	145 232	151 846	(6 613)	96 507	

2024-01-01-2024-12-31

Наименование показателя	Дополнительные раскрытия для представления существенных активов, обязательств в части налогового воздействия временных разниц, увеличивающих налогооблагаемую базу	Код строки	На конец периода	Отражено в составе прибыли или убытка	Отражено в составе капитала	На начало периода
1	2	3	4	5	6	7
Раздел I. Налоговое воздействие временных разниц, уменьшающих налогооблагаемую базу, и отложенного налогового убытка	Основные средства	1	979	1 056	-	1 013
	Финансовые вложения	2	96 982	-	106 400	152 015
	Оценочные обязательства и резервы	3	181 589	93 028	-	1 393
	Резервы по сомнительным долгам	4	114 214	92 408	-	76 154
	Расходы будущих периодов	5	5 068	3 299	-	3 569
	Инвестиционное имущество	6	6 299	6 319	-	5 795
	Финансовая аренда	7	106	30	-	9 510
	Прочее	8	22 247	14 452	-	4 952
	Общая сумма отложенного налогового актива	9	427 483	210 592	106 400	254 401
	Отложенный налоговый актив по налоговому убытку, перенесенному на будущие периоды	10	4 761	3 830	-	3 894
Отложенный налоговый актив до зачета с отложенными налоговыми обязательствами	11	432 244	214 422	106 400	258 296	
Раздел II. Налоговое воздействие временных разниц, увеличивающих налогооблагаемую базу	Основные средства	12	5 634	4	4 038	4 412
	Нематериальные активы	13	0	0	-	0
	Финансовые вложения	14	52 682	36 809	-	184 105
	ОАР-ОАД	15	277 421	154 184	-	106 766
	Общая сумма отложенного налогового обязательства	16	(335 737)	(190 997)	(4 038)	(295 282)
	Чистый отложенный налоговый актив (обязательство)	17	96 507	23 424	102 362	(36 987)

Акционерное общество «Страховая Компания «Астро-Волга»  
 Примечания к бухгалтерской (финансовой) отчетности страховщика  
 В тысячах российских рублей

Наименование показателя	Дополнительные раскрытия для представления существенных активов, обязательств в части налогового воздействия временных разниц, увеличивающих налогооблагаемую базу	Код строки	На конец периода	Отражено в составе прибыли или убытка	Отражено в составе капитала	На начало периода
1	2	3	4	5	6	7
	Признанный отложенный налоговый актив (обязательство)	18	96 507	23 424	102 362	(36 987)

**Примечание 32. Дивиденды**

Таблица 32.1 Дивиденды

Наименование показателя	Код строки	2025-01-01-2025-12-31		2024-01-01-2024-12-31	
		по обыкновенным акциям	по привилегированным акциям	по обыкновенным акциям	по привилегированным акциям
1	2	3	4	5	6
Дивиденды к выплате на начало отчетного периода	1	-	-	29 946	-
Дивиденды, объявленные в течение отчетного периода	2	1 900 000	-	-	-
Дивиденды, выплаченные в течение отчетного периода	3	(1 900 000)	-	(29 946)	-

В течение 2025 года Компания объявила и выплатила дивиденды в размере 1 900 000 тыс. руб.

## Примечание 33. Управление рисками

Таблица 33.1 Информация об управлении рисками

Наименование показателя	Код строки	Текстовое пояснение
1	2	3
<p><b>Раздел I. Управление рисками по договорам страхования</b></p> <p>По каждому виду рисков, возникающих в связи с договорами страхования, страховщик должен раскрывать: подверженность соответствующему риску и причины ее возникновения; описание целей, политики и процесса управления рисками; методы, используемые для оценки; изменения в целях, политике, процессе управления рисками, методах, используемых для оценки по сравнению с предыдущим периодом; суммарные количественные данные о своей подверженности риску на отчетную дату на основе внутренней информации, предоставляемой ключевому управленческому персоналу</p>	1	<p>В Обществе утверждены документы по управлению рисками по договорам страхования:</p> <ul style="list-style-type: none"> <li>- Политика управления рисками АО «СК «Астро-Волга от 01.11.2023; - Регламент управления андеррайтинговым (страховым) риском от 23.12.2024;</li> <li>- Лимиты по существенным рискам от 23.12.2024г.</li> </ul> <p>По договорам страхования иного, чем страхование жизни, наиболее значительные риски связаны с изменениями климата, стихийными бедствиями и террористической деятельностью. Также существует риск инфляции в связи с урегулированием претензий в течение нескольких лет, медицинскими услугами.</p> <p>Целью Общества является обеспечение наличия достаточных резервов для покрытия обязательств, связанных с заключенными договорами страхования.</p> <p>Подверженность риску снижается за счет диверсификации портфелей договоров страхования, а также за счет тщательного выбора принципов и стратегии андеррайтинговой политики, недопущения кумуляции рисков. Кроме того, для снижения подверженности риску Обществом установлена строгая политика рассмотрения и оценки вновь заявленных и неурегулированных убытков, а также проводятся регулярный контроль качества процедуры рассмотрения убытков и пристальное расследование возможных мошеннических убытков. Общество также применяет политику активного управления и оперативного урегулирования убытка для снижения своей подверженности непредсказуемым будущим событиям, которые могут негативно повлиять на бизнес.</p> <p>Инфляционный риск снижается за счет учета ожидаемой инфляции при заключении договора страхования и при оценке страховых обязательств.</p>
<p>Описание того, каким образом страховщиком определяются концентрации риска, возникающие в связи с договорами страхования, и описание общих характеристик каждой такой концентрации</p>	2	<p>Общество рассматривает страховой риск в качестве существенного риска по нормативному методу через наличие в Положении 858-П показателей нормативного размера маржи платежеспособности (нормативная оценка андеррайтингового риска), а также через наличие в МСФО (IFRS) 17 «Договоры страхования» надбавки за нефинансовый риск (нормативная оценка андеррайтингового риска).</p> <p>В Обществе утверждены Лимиты по существенным рискам в том числе по страховому риску. Максимальный лимит собственного удержания, если договор страхования не подпадает под действующие условия договоров облигаторного перестрахования, либо в перестраховочные пулы, равен 50 000 000 (пятьдесят миллионов) руб. по одному объекту, риску на 31.12.2025</p> <p>Общество при осуществлении деятельности в части оценки подверженности капитала рискам руководствуется:</p> <ul style="list-style-type: none"> <li>- на 31.12.2025 Положением Банка России от 17.06.2025 №858-П "О требованиях к финансовой устойчивости и платежеспособности страховщиков";</li> <li>- на 31.12.2024 Положением Банка России от 16.11.2021 №781-П "О требованиях к финансовой устойчивости и платежеспособности страховщиков".</li> </ul> <p>На отчетную дату нормативное соотношение собственных средств (капитала) и принятых обязательств страховщика (НС) составляет 2,02 на 31.12.2025 (пороговое значение нормативного соотношения составляет 1,05.)</p>
<p>Информация о влиянии нормативно-правовой базы, в рамках которой страховщиком осуществляется деятельность, в том числе о минимальных требованиях к капиталу</p>	3	<p>Общество при осуществлении деятельности в части оценки подверженности капитала рискам руководствуется:</p> <ul style="list-style-type: none"> <li>- на 31.12.2025 Положением Банка России от 17.06.2025 №858-П "О требованиях к финансовой устойчивости и платежеспособности страховщиков";</li> <li>- на 31.12.2024 Положением Банка России от 16.11.2021 №781-П "О требованиях к финансовой устойчивости и платежеспособности страховщиков".</li> </ul> <p>На отчетную дату нормативное соотношение собственных средств (капитала) и принятых обязательств страховщика (НС) составляет 2,02 на 31.12.2025 (пороговое значение нормативного соотношения составляет 1,05.)</p>
<p><b>Раздел II. Управление кредитным риском</b></p> <p>Описание практики, которой придерживается страховщик при управлении кредитным риском, а также о ее взаимосвязи с признанием и оценкой ожидаемых кредитных убытков, включая методы, допущения и информацию, используемые для оценки ожидаемых кредитных убытков</p>	4	<p>В Обществе утвержден Регламент управления кредитным риском от 23.12.2024. Кредитный риск идентифицируется Обществом как существенный риск на основании нормативного и качественного методов идентификации значимых рисков. Общество рассматривает кредитный риск в качестве существенного риска по нормативному методу в соответствии с Положением № 858-П. Общество осуществляет управление кредитным риском посредством:</p> <ul style="list-style-type: none"> <li>- организации процесса идентификации и оценки кредитного риска по категориям контрагентов, в том числе возможного ущерба от</li> </ul>

Акционерное общество «Страховая Компания «Астро-Волга»  
Примечания к бухгалтерской (финансовой) отчетности страховщика  
В тысячах российских рублей

Наименование показателя	Код строки	Текстовое пояснение
1	2	3
		<p>его реализации;</p> <ul style="list-style-type: none"> <li>- определения склонности к кредитному риску и целевых уровней лимитов по кредитному риску;</li> <li>- разработки механизмов управления кредитным риском;</li> <li>- формирования отчетности для руководящих органов Общества, осуществляющих управление кредитным риском, в объеме, необходимом для принятия решений;</li> <li>- контроля за управлением кредитным риском, в том числе за надлежащим соблюдением внутренних регламентов и процедур по управлению кредитным риском.</li> </ul> <p>Установленный лимит по кредитному риску составляет - 10% от балансовой стоимости активов.</p> <p>В соответствии с Учетной политикой Общества и Порядком оценки активов и обязательств, учета и формирования резервов по МСФО (IFRS) 9 Общество учитывает следующие признаки, которые могут служить индикаторами значительного повышения кредитного риска:</p> <ul style="list-style-type: none"> <li>- изменение внешних рыночных показателей кредитного риска;</li> <li>- ухудшение кредитного рейтинга заемщика;</li> <li>- ухудшение ситуации в банковской сфере, в экономике, отрасли, законодательстве;</li> <li>- просроченные платежи более чем на 30 дней для банков и более чем на 30 дней от других заемщиков.</li> </ul> <p>Общество постоянно отслеживает все активы на предмет формирования ожидаемых кредитных убытков (ОКУ). Для того, чтобы определить, следует ли формировать ОКУ на год или ОКУ за весь срок жизни актива по инструменту или портфелю инструментов, Общество оценивает, имело ли место значительное увеличение кредитного риска с момента первоначального признания. Общество считает, что произошло значительное увеличение кредитного риска, когда какие-либо платежи по инструменту / договору просрочены более чем на 30 дней. Кроме того, Общество также рассматривает различные случаи, которые могут указывать на низкую вероятность получения оплаты, оценивая, имело ли место значительное увеличение кредитного риска.</p> <p>Такими событиями могут быть:</p> <ul style="list-style-type: none"> <li>- рассчитанный внутренний рейтинг контрагента указывает на дефолт или близость к дефолту;</li> <li>- контрагент имеет просроченные обязательства перед кредиторами или работниками;</li> <li>- контрагент (или любое юридическое лицо, входящее в группу контрагента) подает заявление о банкротстве;</li> <li>- иные обстоятельства, свидетельствующие о финансовых трудностях контрагента и невозможности погашения всей или частичной суммы долга.</li> </ul>
Информация о значительной концентрации кредитного риска	5	
Используемые страховщиком определения дефолта, включая причины выбора таких определений	6	<p>В соответствии с Учетной политикой Общества и Порядком оценки активов и обязательств, учета и формирования резервов по МСФО (IFRS) 9 «Финансовые инструменты» определены факторы, свидетельствующие о наступлении дефолта по активу (по отдельности или в совокупности):</p> <ul style="list-style-type: none"> <li>- отзыв лицензии у кредитной организации;</li> <li>- просрочка кредитными организациями и прочими заемщиками (юридическими и физическими лицами) на 90 календарных дней исполнения своих обязательств перед Обществом;</li> <li>- реализация Обществом требований к заемщику с существенными убытками, вызванными ухудшением кредитного качества заемщика;</li> <li>- присвоение финансовому инструменту или заемщику кредитного рейтинга категории D (дефолт);</li> <li>- признание заемщика несостоятельным (банкротом) либо подача иска о его несостоятельности (банкротстве). Общество считает финансовый инструмент дефолтным и, следовательно, обесцененным с точки зрения ожидаемых кредитных убытков во всех случаях, когда контрагент просрочил свои платежи по договору на 90 дней. Общество также может считать инструмент неисполненным, если внутренняя или внешняя информация указывает на то, что Общество вряд ли получит непогашенные суммы по договору в полном объеме. В таких случаях Общество признает ОКУ на весь срок жизни актива.</li> </ul> <p>В редких случаях, когда инструмент был идентифицирован как дефолтный, при этом ни один из критериев дефолта не соблюдался в</p>

Акционерное общество «Страховая Компания «Астро-Волга»  
Примечания к бухгалтерской (финансовой) отчетности страховщика  
В тысячах российских рублей

Наименование показателя	Код строки	Текстовое пояснение
1	2	3
Используемая страховщиком политика списания, включая признаки отсутствия обоснованного ожидания возмещения стоимости актива и информации о политике относительно финансовых активов, которые списываются, но в отношении которых применяются процедуры по принудительному истребованию причитающихся средств	7	<p>течение не менее 12 месяцев подряд, согласно политике Общества, такой финансовый инструмент перестает рассматриваться как дефолтный и, следовательно, подлежит реклассификации из категории кредитно-обесцененных.</p> <p>В течение года не наблюдалось существенного увеличения кредитного риска или дефолта по финансовым активам.</p> <p>Финансовые активы списываются частично или полностью только тогда, когда Общество прекращает процедуру взыскания. Если сумма, подлежащая списанию, превышает накопленный ОКУ, разница сначала учитывается как увеличение ОКУ, который впоследствии уменьшает балансовую стоимость.</p>
Описание способов группировки инструментов для целей оценки ожидаемых кредитных убытков на групповой основе	8	<p>Способы группировки для целей оценки ОКУ (Порядок оценки активов и обязательств, учета и формирования резервов по МСФО 9)</p> <p>Оценка на индивидуальной основе проводится Обществом по следующим активам:</p> <ul style="list-style-type: none"> <li>- договоры депозита;</li> <li>- остатки на расчетных счетах в банках;</li> <li>- договоры займа при предоставлении денежных средств;</li> <li>- вложения в долговые ценные бумаги;</li> <li>- остатки в расчетах с брокерами.</li> </ul> <p>В случае, если брокер является дочерней компанией кредитной организацией, то оценка может производиться на основании рейтинга материнской компании.</p> <p>Оценка на индивидуальной и групповой основе (в составе однородных групп) проводится Обществом по дебиторской задолженности по договорам страхования и перестрахования. Необходимость оценки дебиторской задолженности на индивидуальной основе Общество выбирает на каждую отчетную дату на основании профессионального суждения.</p> <p>В случаях, когда возможно объединить дебиторскую задолженность в однородные группы, Общество применяет следующий алгоритм тестирования на обесценение дебиторской задолженности по страхованию:</p> <ul style="list-style-type: none"> <li>- Просроченная дебиторская задолженность объединяется в группы по признакам «срок просрочки».</li> <li>- По каждой группе устанавливается своя ставка резервирования, равная вероятности дефолта в годовом горизонте</li> </ul>
Информация об использовании прогнозной информации, включая использование макроэкономических данных, при определении ожидаемых кредитных убытков	9	<p>Для целей оценки ожидаемых кредитных убытков используется информация о кредитных рейтингах, соответствующих им вероятностях дефолта и ожидания потерь по оценкам Общества</p>
Объяснение исходных данных, допущений и моделей оценки, используемых для: оценки 12-месячных ожидаемых кредитных убытков и за весь срок; определения того, значительно ли увеличился кредитный риск по финансовым инструментам после их первоначального признания; определения того, является ли финансовый актив кредитно-обесцененным финансовым активом	10	<p>В соответствии с Учетной политикой Общества и Порядком оценки активов и обязательств, учета и формирования резервов по МСФО (IFRS) 9 «Финансовые инструменты» Резерв рассчитывается как приведенная стоимость всех денежных потоков по договору (включая проценты) за весь ожидаемый срок действия актива, взвешенных с учетом вероятности наступления кредитных убытков.</p> <p>Если срок действия договора от даты отчета составляет менее 12 месяцев, резерв рассчитывается исходя из фактического количества месяцев, оставшихся до конца срока действия договора.</p> <p>Для активов I категории или со сроком менее 12 месяцев расчет основан на балансовых требованиях, вероятности дефолта и уровне убыточности.</p> <p>Для активов II и III категорий со сроком более 12 месяцев резерв рассчитывается на весь срок действия в разрезе групп активов и уровня убыточности:</p> <ul style="list-style-type: none"> <li>- Для активов, у которых денежные требования обеспечены залогом, поручительством, гарантией или иным видом обеспечения размер убытка при дефолте определяется на индивидуальной основе исходя из размера и характеристик полученного обеспечения.</li> <li>- для активов, связанных с размещением средств в облигациях федерального займа РФ, уровень убыточности устанавливается в размере 0,1</li> <li>- Для иных активов уровень убыточности устанавливается равным 1.</li> </ul>

Акционерное общество «Страховая Компания «Астро-Волга»  
 Примечания к бухгалтерской (финансовой) отчетности страховщика  
 В тысячах российских рублей

Наименование показателя	Код строки	Текстовое пояснение
I	2	3
Описание изменений в моделях оценки и существенных допущениях, используемых в течение отчетного периода, и причины таких изменений	11	Модели оценки и существенные допущения, используемые в течение отчетного периода, не изменились по сравнению с предыдущим периодом
Информация о финансовых инструментах, по которым страховщик не признал оценочный резерв под ожидаемые кредитные убытки ввиду наличия обеспечения	12	Финансовые инструменты, по которым страховщик не признал оценочный резерв под ожидаемые кредитные убытки ввиду наличия обеспечения отсутствуют.
Количественная информация об обеспечении, удерживаемом в качестве залога, описание характера и качества удерживаемого обеспечения, объяснение любых существенных изменений такого обеспечения	13	Финансовые инструменты, по которым страховщик не признал оценочный резерв под ожидаемые кредитные убытки ввиду наличия обеспечения отсутствуют.
Информация о непогашенных договорных суммах по финансовым активам, которые были списаны в течение отчетного периода, но в отношении которых применяются процедуры по законному истребованию причитающихся средств	14	В течение отчетного периода Общество проводило списание за счет оценочного резерва под ожидаемые кредитные убытки по дебиторской задолженности по суброгациям и регрессам.

**Таблица 33.2 Анализ чувствительности по портфелям договоров страхования иного, чем страхование жизни**  
**2025-12-31**

Основные актуарные допущения	Изменение, %	Влияние на прибыль до налогообложения			Влияние на капитал		
		чистые обязательства по портфелям договоров страхования	чистые активы по портфелям удерживаемых (переданных) договоров перестрахования	нетто-перестрахование	чистые обязательства по портфелям договоров страхования	чистые активы по портфелям удерживаемых (переданных) договоров перестрахования	нетто-перестрахование
1	2	3	4	5	6	7	8
Изменение средних затрат по выплате страховых возмещений	-10%	298 465	(19 097)	279 368	223 849	(14 323)	209 526
	+10%	(297 098)	19 097	(278 001)	(222 824)	14 323	(208 501)
Изменение среднего количества требований	-10%	298 465	(19 097)	279 368	223 849	(14 323)	209 526
	+10%	(297 098)	19 097	(278 001)	(222 824)	14 323	(208 501)
Изменение среднего периода урегулирования требования	-10%	133 494	12 993	146 486	100 120	9 745	109 865
	+10%	(133 368)	12 965	(120 403)	(100 026)	9 724	(90 302)

**2024-12-31**

Основные актуарные допущения	Изменение, %	Влияние на прибыль до налогообложения			Влияние на капитал		
		чистые обязательства по портфелям договоров страхования	чистые активы по портфелям удерживаемых (переданных) договоров перестрахования	нетто-перестрахование	чистые обязательства по портфелям договоров страхования	чистые активы по портфелям удерживаемых (переданных) договоров перестрахования	нетто-перестрахование
1	2	3	4	5	6	7	8
Изменение средних затрат по выплате страховых возмещений	-10%	229 454	(12 144)	217 310	183 563	(9 715)	173 848
	+10%	(229 364)	12 144	(217 220)	(183 491)	9 715	(173 776)
Изменение среднего количества требований	-10%	229 454	(12 144)	217 310	183 563	(9 715)	173 848
	+10%	(229 364)	12 144	(217 220)	(183 491)	9 715	(173 776)
Изменение среднего периода урегулирования требования	-10%	89 589	(10 750)	78 839	71 671	(8 600)	63 072
	+10%	(90 668)	10 940	(79 728)	(72 534)	8 752	(63 782)

Акционерное общество «Страховая Компания «Астро-Волга»  
Примечания к бухгалтерской (финансовой) отчетности страховщика  
В тысячах российских рублей

**Таблица 33.3 Анализ развития требований по группам договоров страхования иного, чем страхование жизни, – брутто-перестрахование**

Наименование показателя	Период (год)	Код строки	Год возникновения требований													Итого
			2016	2017	2018	2019	2020	2021	2022	2023	2024	2025				
Оценка недисконтированной суммы возникших требований на конец:	2	3	4	5	6	7	8	9	10	11	12	13	14			
	всего	1	304 767	492 814	766 846	1 677 341	2 137 828	2 375 800	2 999 316	3 752 302	4 452 893	6 476 068	25 435 976			
	2016	2.1	480 749	-	-	-	-	-	-	-	-	-	-	x		
	2017	2.2	310 758	644 757	-	-	-	-	-	-	-	-	-	x		
	2018	2.3	307 322	505 749	892 126	-	-	-	-	-	-	-	-	x		
	2019	2.4	305 662	493 878	765 567	1 885 029	-	-	-	-	-	-	-	x		
	2020	2.5	305 951	496 265	773 406	1 846 330	2 647 069	-	-	-	-	-	-	x		
	2021	2.6	305 604	493 949	771 159	1 694 120	2 222 578	2 490 259	-	-	-	-	-	x		
	2022	2.7	305 167	493 454	768 328	1 697 914	2 185 335	2 450 866	3 231 010	-	-	-	-	x		
	2023	2.8	305 080	493 555	768 424	1 692 003	2 160 836	2 428 625	3 109 882	4 221 029	-	-	-	x		
2024	2.9	304 948	493 036	767 093	1 680 997	2 152 841	2 396 998	3 053 323	3 810 282	4 900 578	-	-	x			
2025	2.10	304 767	492 814	766 846	1 677 341	2 137 828	2 375 800	2 999 316	3 752 302	4 452 893	6 476 068	-	x			
Произведенные выплаты и оплаченные расходы на урегулирование убытков	3	(304 767)	(492 814)	(766 846)	(1 677 341)	(2 137 828)	(2 371 643)	(2 990 157)	(3 704 157)	(4 198 922)	(3 824 615)	(22 469 090)				
Итого неурегулированные требования	4	-	-	-	-	-	-	4 158	9 159	48 145	253 971	2 651 454	2 966 886			
Эффект дисконтирования	5	x	x	x	x	x	x	x	x	x	x	x	(84 675)			
Рисковая поправка на нефинансовый риск	6	x	x	x	x	x	x	x	x	x	x	x	247 366			
Итого балансовая стоимость обязательств по возникшим требованиям	7	x	x	x	x	x	x	x	x	x	x	x	3 129 577			

В таблице раскрывается информация о произведенных выплатах и расходах на урегулирование убытков нарастающим итогом, не включая выплаты по реализовавшимся рискам, которые были переданы в перестрахование, по сравнению с прежними расчетными оценками не дисконтированной суммы требований, то есть о развитии требований.

В соответствии с требованиями МСФО (IFRS) 17 при расчете резервов убытков Общество учитывает вероятность и оценку того, что будущие события окажутся менее благоприятными, чем предполагалось, признавая рисковую поправку на нефинансовый риск. В целом, неопределенность, связанная с итоговой величиной урегулированного убытка, является наибольшей, когда убыток находится на раннем этапе развития. По мере развития убытка окончательная величина убытка становится более определенной.

Акционерное общество «Страховая Компания «Астро-Волга»  
Примечания к бухгалтерской (финансовой) отчетности страховщика  
В тысячах российских рублей

**Таблица 33.4 Анализ развития требований по группам договоров страхования иного, чем страхование жизни, – нетто-перестрахование**

Наименование показателя	Период (год)	Код строки	Год возникновения требований											Итого
			2016	2017	2018	2019	2020	2021	2022	2023	2024	2025		
Оценка недисконтированной суммы возникших требований на конец:	2	3	4	5	6	7	8	9	10	11	12	13	14	
	всего	1	284 510	478 928	762 215	1 675 382	2 128 439	2 368 853	2 881 441	3 233 998	3 829 645	5 902 191	23 545 601	
	2016	2.1	458 732	-	-	-	-	-	-	-	-	-	x	
	2017	2.2	282 543	633 309	-	-	-	-	-	-	-	-	x	
	2018	2.3	287 020	491 722	883 036	-	-	-	-	-	-	-	x	
	2019	2.4	285 404	479 880	759 784	1 881 515	-	-	-	-	-	-	x	
	2020	2.5	285 693	482 379	767 593	1 844 300	2 628 785	-	-	-	-	-	x	
	2021	2.6	285 346	480 063	766 529	1 692 089	2 209 783	2 483 922	-	-	-	-	x	
	2022	2.7	284 909	479 568	763 698	1 696 134	2 175 371	2 443 466	3 062 067	-	-	-	x	
	2023	2.8	284 822	479 670	763 793	1 690 224	2 150 944	2 421 667	2 991 308	3 680 217	-	-	x	
	2024	2.9	284 690	479 151	762 463	1 679 037	2 143 451	2 390 050	2 934 881	3 294 504	4 348 924	-	x	
2025	2.10	284 510	478 928	762 215	1 675 382	2 128 439	2 368 853	2 881 441	3 233 998	3 829 645	5 902 191	x		
Произведенные выплаты и оплаченные расходы на урегулирование убытков		3	(284 510)	(478 928)	(762 215)	(1 675 382)	(2 128 439)	(2 364 695)	(2 872 283)	(3 188 248)	(3 626 766)	(3 438 042)	(20 819 507)	
Итого неурегулированные требования		4	-	-	-	-	-	4 158	9 159	45 749	202 880	2 464 148	2 726 093	
Эффект дисконтирования		5	x	x	x	x	x	x	x	x	x	x	(81 034)	
Рисковая поправка на нефинансовый риск		6	x	x	x	x	x	x	x	x	x	x	226 044	
Итого балансовая стоимость обязательств по возникшим требованиям		7	x	x	x	x	x	x	x	x	x	x	2 871 103	

В таблице раскрывается информация о произведенных выплатах и расходах на урегулирование убытков нарастающим итогом, включая выплаты по реализованным рискам, которые были переданы в перестрахование, по сравнению с прежними расчетными оценками не дисконтированной суммы требований, то есть о развитии требований.

В соответствии с требованиями МСФО (IFRS) 17 при расчете резервов убытков Общество учитывает вероятность и оценку того, что будущие события окажутся менее благоприятными, чем предполагалось, признавая рисковую поправку на нефинансовый риск. В целом, неопределенность, связанная с итоговой величиной урегулированного убытка, является наибольшей, когда убыток находится на раннем этапе развития. По мере развития убытка окончательная величина убытка становится более определенной.

**Таблица 33.5 Географический анализ активов и обязательств по портфелям договоров страхования  
 2025-12-31**

Наименование показателя	Код строки	Россия	Страны Организации экономического сотрудничества и развития	Другие страны	Итого
1	2	3	4	5	6
Активы по портфелям удерживаемых (переданных) договоров перестрахования, относящихся к сфере применения МСФО (IFRS) 17	1	(672 974)	-	-	(672 974)
Обязательства по портфелям договоров страхования, относящихся к сфере применения МСФО (IFRS) 17	2	9 117 922	-	-	9 117 922
Итого	3	8 444 948	-	-	8 444 948

**2024-12-31**

Наименование показателя	Код строки	Россия	Страны Организации экономического сотрудничества и развития	Другие страны	Итого
1	2	3	4	5	6
Активы по портфелям удерживаемых (переданных) договоров перестрахования, относящихся к сфере применения МСФО (IFRS) 17	1	(461 911)	-	-	(461 911)
Обязательства по портфелям договоров страхования, относящихся к сфере применения МСФО (IFRS) 17	2	8 217 853	-	-	8 217 853
Итого	3	7 755 942	-	-	7 755 942

**Таблица 33.6 Обзор активов и обязательств по портфелям договоров страхования в разрезе основных валют**

**2025-12-31**

Наименование показателя	Код строки	Рубли	Доллары США	Евро	Прочие валюты	Итого
1	2	3	4	5	6	7
Активы по портфелям удерживаемых (переданных) договоров перестрахования, относящихся к сфере применения МСФО (IFRS) 17	1	(672 974)	-	-	-	(672 974)
Обязательства по портфелям договоров страхования, относящихся к сфере применения МСФО (IFRS) 17	2	9 117 922	-	-	-	9 117 922
Итого	3	8 444 948	-	-	-	8 444 948

**2024-12-31**

Наименование показателя	Код строки	Рубли	Доллары США	Евро	Прочие валюты	Итого
1	2	3	4	5	6	7
Активы по портфелям удерживаемых (переданных) договоров перестрахования, относящихся к сфере применения МСФО (IFRS) 17	1	(461 911)	-	-	-	(461 911)
Обязательства по портфелям договоров страхования, относящихся к сфере применения МСФО (IFRS) 17	2	8 217 853	-	-	-	8 217 853
Итого	3	7 755 942	-	-	-	7 755 942

**Таблица 33.7 Анализ чувствительности капитала и прибыли до налогообложения к валютному риску**

По типам финансовых инструментов	Изменение, %	2025-12-31		2024-12-31	
		влияние на прибыль до налогообложения	влияние на капитал	влияние на прибыль до налогообложения	влияние на капитал
1	2	3	4	5	6
Финансовые активы	+10%	44 581	33 435	-	-
Финансовые активы	-10%	(44 581 )	(33 435 )	-	-

**Таблица 33.8 Анализ чувствительности капитала и прибыли до налогообложения к процентному риску**

По типам финансовых инструментов	Изменение, %	2025-12-31		2024-12-31	
		влияние на прибыль до налогообложения	влияние на капитал	влияние на прибыль до налогообложения	влияние на капитал
1	2	3	4	5	6
Финансовые активы	+5%	49 340	37 005	43 911	32 933
Финансовые активы	-5%	(49 340)	(37 005 )	(43 911 )	(32 933 )

**Таблица 33.9 Информация о кредитных рейтингах долговых инструментов, оценочный резерв под ожидаемые кредитные убытки, по которым оценивается в сумме, равной 12-месячным ожидаемым кредитным убыткам**

2025-12-31

Наименование показателя	Код строки	Кредитный рейтинг	Кредитный рейтинг	Кредитный рейтинг
		Рейтинг А	Рейтинг В	Без рейтинга
1	2	3	4	5
Денежные средства, в том числе:				
всего	1	137 772	10 332	84
расчетные счета	2	137 772	10 332	-
прочие денежные средства	3	-	-	84
Долговые инструменты, оцениваемые по справедливой стоимости через прочий совокупный доход, в том числе:				
всего	4	5 904	-	5 904
долговые ценные бумаги	5	5 904	-	5 904
Депозиты и прочие размещенные средства в кредитных организациях и банках-нерезидентах, оцениваемые по амортизированной стоимости, в том числе:				
всего	6	12 666 985	171 679	-
депозиты в кредитных организациях и банках-нерезидентах	7	12 499 342	171 679	-
прочие размещенные средства в кредитных организациях и банках-нерезидентах	8	167 643	-	-
Займы, прочие размещенные средства и прочая дебиторская задолженность, оцениваемые по амортизированной стоимости, в том числе:				
всего	9	-	-	1 172 420
прочее	10	-	-	1 172 420
Итого	11	12 810 661	182 011	1 178 408

2024-12-31

Наименование показателя	Код строки	Кредитный рейтинг	Кредитный рейтинг	Кредитный рейтинг
		Рейтинг А	Рейтинг В	Без рейтинга
1	2	3	4	5
Денежные средства, в том числе:				
всего	1	732 312	10 113	26
расчетные счета	2	732 312	10 113	-
прочие денежные средства	3	-	-	26
Долговые инструменты, оцениваемые по справедливой стоимости через прочий совокупный доход, в том числе:				
всего	4	2 478 624	-	4 609
долговые ценные бумаги	5	2 478 624	-	4 609
Депозиты и прочие размещенные средства в кредитных организациях и банках-нерезидентах, оцениваемые по амортизированной стоимости, в том числе:				
всего	6	8 932 981	171 679	-
долговые ценные бумаги кредитных организаций и банков-нерезидентов	7	8 746 291	171 679	-
прочие размещенные средства в кредитных организациях и банках-нерезидентах	8	186 690	-	-
Займы, прочие размещенные средства и прочая дебиторская задолженность, оцениваемые по амортизированной стоимости, в том числе:				
всего	9	-	-	1 108 072
прочее	10	-	-	1 108 072
Итого	11	12 143 917	181 792	1 112 707

Таблица 33.10 Географический анализ финансовых активов и обязательств страховщика

2025-12-31

Наименование показателя	Код строки	Россия	Страны	Другие страны	Итого	
			Организации экономического сотрудничества и развития			
1	2	3	4	5	6	
Раздел I. Активы						
Денежные средства						
Финансовые активы, оцениваемые по справедливой стоимости через прочий совокупный доход, в том числе:	всего	1	148 187	-	-	148 187
	долговые инструменты	2	5 904	-	-	5 904
Финансовые активы, оцениваемые по амортизированной стоимости, в том числе:	всего	3	5 904	-	-	5 904
	депозиты и прочие размещенные средства в кредитных организациях и банках-нерезидентах	4	14 011 084	-	-	14 011 084
	займы, прочие размещенные средства и прочая дебиторская задолженность	5	12 838 664	-	-	12 838 664
		6	1 172 420	-	-	1 172 420
Итого активов	7	14 165 175	-	-	14 165 175	

Акционерное общество «Страховая Компания «Астро-Волга»  
 Примечания к бухгалтерской (финансовой) отчетности страховщика  
 В тысячах российских рублей

Наименование показателя	Код строки	Россия	Страны Организации экономического сотрудничества и развития	Другие страны	Итого	
1	2	3	4	5	6	
Раздел II. Обязательства						
Финансовые обязательства, оцениваемые по амортизированной стоимости, в том числе:	всего	8	(811 412)	-	-	(811 412)
	кредиты, займы и прочие привлеченные средства	9	(42 579)	-	-	(42 579)
	прочая кредиторская задолженность	10	(768 833)	-	-	(768 833)
Итого обязательств	11	(811 412)	-	-	(811 412)	
Чистая балансовая позиция	12	13 353 763	-	-	13 353 763	

2024-12-31

Наименование показателя	Существенные финансовые обязательства	Код строки	Россия	Страны Организации экономического сотрудничества и развития	Другие страны	Итого
1	2	3	4	5	6	7
Раздел I. Активы						
Денежные средства						
Финансовые активы, оцениваемые по справедливой стоимости через прочий совокупный доход, в том числе:	всего	1	742 451	-	-	742 451
	долговые инструменты	2	2 483 233	-	-	2 483 233
		3	2 483 233	-	-	2 483 233
Финансовые активы, оцениваемые по амортизированной стоимости, в том числе:	всего	4	10 212 732	-	-	10 212 732
	депозиты и прочие размещенные средства в кредитных организациях и банках-нерезидентах	5	9 104 660	-	-	9 104 660
	займы, прочие размещенные средства и прочая дебиторская задолженность	6	1 108 072	-	-	1 108 072
Итого активов		7	13 438 416	-	-	13 438 416
Раздел II. Обязательства						
Финансовые обязательства, оцениваемые по амортизированной стоимости, в том числе:	всего	8	(771 213)	-	-	(771 213)
	кредиты, займы и прочие привлеченные средства	9	(30 438)	-	-	(30 438)
	прочая кредиторская задолженность	10	(740 775)	-	-	(740 775)
Итого обязательств		11	(771 213)	-	-	(771 213)
Чистая балансовая позиция		12	12 667 203	-	-	12 667 203

Акционерное общество «Страховая Компания «Астро-Волга»  
 Примечания к бухгалтерской (финансовой) отчетности страховщика  
 В тысячах российских рублей

**Таблица 33.11 Анализ финансовых обязательств в разрезе сроков, оставшихся до погашения, на основе договорных недисконтированных денежных потоков**

2025-12-31

Наименование показателя	Существенные финансовые обязательства	Код строки	До 3 месяцев	От 3 месяцев до 1 года	От 1 года до 2 лет	Итого
<b>1</b>	<b>2</b>	<b>3</b>	<b>4</b>	<b>5</b>	<b>6</b>	<b>7</b>
Финансовые обязательства, оцениваемые по амортизированной стоимости, в том числе:	всего	1	758 428	10 404	42 579	811 411
	кредиты, займы и прочие привлеченные средства, в том числе:	2	-	-	42 579	42 579
	обязательства по аренде	3	-	-	42 579	42 579
	прочая кредиторская задолженность, в том числе:	4	758 428	10 404	-	768 832
	расчеты с прочими кредиторами	5	758 428	10 404	-	768 832
Прочее		6	86 020	82 468	-	168 488
Итого обязательств		7	844 448	92 872	42 579	979 899

2024-12-31

Наименование показателя	Существенные финансовые обязательства	Код строки	До 3 месяцев	От 3 месяцев до 1 года	От 1 года до 2 лет	Итого
<b>1</b>	<b>2</b>	<b>3</b>	<b>4</b>	<b>5</b>	<b>6</b>	<b>7</b>
Финансовые обязательства, оцениваемые по амортизированной стоимости, в том числе:	всего	1	724 129	16 646	30 438	771 213
	кредиты, займы и прочие привлеченные средства, в том числе:	2	-	-	30 438	30 438
	обязательства по аренде	3	-	-	30 438	30 438
	прочая кредиторская задолженность, в том числе:	4	724 129	16 646	-	740 775
	расчеты с прочими кредиторами	5	724 129	16 646	-	740 775
Прочее		6	6	2 387	-	186 620
Итого обязательств		7	7	19 033	30 438	957 833

**Таблица 33.12 Анализ финансовых активов и финансовых обязательств в разрезе сроков, оставшихся до погашения, на основе ожидаемых сроков погашения**

2025-12-31

Наименование показателя	Существенные финансовые обязательства		Код строки	До 3 месяцев	От 3 месяцев до 1 года	От 1 года до 2 лет	Итого	
	1	2						
<b>Раздел I. Активы</b>								
Денежные средства, в том числе:	всего		1	148 187	-	-	148 187	
	расчетные счета		2	148 104	-	-	148 104	
	прочие денежные средства		3	83	-	-	83	
Финансовые активы, оцениваемые по справедливой стоимости через прочий совокупный доход, в том числе:	всего		4	-	5 904	-	5 904	
	долговые ценные бумаги		5	-	5 904	-	5 904	
Финансовые активы, оцениваемые по амортизированной стоимости, в том числе:	всего		6	8 195 517	5 687 653	127 915	14 011 085	
	депозиты и прочие размещенные средства в кредитных организациях и банках-нерезидентах всего, в том числе:		7	7 336 499	5 502 166	-	12 838 665	
		депозиты в кредитных организациях и банках-нерезидентах		8	7 336 499	5 330 487	-	12 666 986
	прочие размещенные средства в кредитных организациях и банках-нерезидентах		9	-	171 679	-	171 679	
		займы, прочие размещенные средства и прочая дебиторская задолженность, в том числе:		10	859 018	185 487	127 915	1 172 420
	задолженность, в том числе:	прочее		11	859 018	185 487	127 915	1 172 420
		всего		12	54 717	14 355	13	69 085
	Прочее		13	8 398 421	5 707 912	127 928	14 234 261	
	Итого активов							
<b>Раздел II. Обязательства</b>								
всего		14	(758 428)	(10 404)	(42 579)	(811 411)		

Акционерное общество «Страховая Компания «Астро-Волга»  
 Примечания к бухгалтерской (финансовой) отчетности страховщика  
 В тысячах российских рублей

Финансовые обязательства, оцениваемые по амортизированной стоимости, в том числе:	кредиты, займы и прочие привлеченные средства, в том числе:	кредиты, займы и прочие привлеченные средства, в том числе: всего	15	-	(42 579)	(42 579)
	обязательства по аренде	обязательства по аренде	16	-	(42 579)	(42 579)
Прочее	прочая кредиторская задолженность, в том числе:	прочая кредиторская задолженность, в том числе: всего	17	(758 428)	(10 404)	(768 832)
	расчеты с прочими кредиторами	расчеты с прочими кредиторами	18	(758 428)	(10 404)	(768 832)
Итого обязательств			19	(86 020)	(82 468)	(168 488)
			20	(844 448)	(42 579)	(979 899)
	Итого разрыв ликвидности		21	7 553 973	85 349	13 254 362

2024-12-31

Наименование показателя	Существенные финансовые обязательства				Код строки	От 1 года до 2 лет	Итого
	1	2	До 3 месяцев	От 3 месяцев до 1 года			
Раздел I. Активы							
Денежные средства, в том числе:	всего		742 451	-	1	-	742 451
	расчетные счета		742 425	-	2	-	742 425
Финансовые активы, оцениваемые по справедливой стоимости через прочий совокупный доход, в том числе:	прочие денежные средства		26	-	3	-	26
	всего		27 370	35 368	4	2 420 496	2 483 234
Долговые ценные бумаги			27 370	35 368	5	2 420 496	2 483 234
	всего		6 698 160	3 271 434	6	243 138	10 212 732
Финансовые активы, оцениваемые по амортизированной стоимости, в том числе:	депозиты и прочие размещенные средства в кредитных организациях и банках-нерезидентах всего		5 798 992	3 228 668	7	77 000	9 104 660
	депозиты в кредитных организациях и банках-нерезидентах		5 798 992	3 041 978	8	77 000	8 917 970
Финансовые активы, оцениваемые по амортизированной стоимости, в том числе:	прочие размещенные средства в кредитных организациях и банках-нерезидентах		-	186 690	9	-	186 690
	займы, прочие размещенные средства и прочая дебиторская задолженность, в том числе:		899 168	42 766	10	166 138	1 108 072

Акционерное общество «Страховая Компания «Астро-Волга»  
 Примечания к бухгалтерской (финансовой) отчетности страховщика  
 В тысячах российских рублей

	и прочая дебиторская задолженность, в том числе:	число:					
		всего					
		прочее	11	899 168	42 766	166 138	1 108 072
Прочее			12	26 606	3 292	14	29 912
Итого активов			13	7 494 587	3 310 094	2 663 648	13 468 329
<b>Раздел II. Обязательства</b>							
Финансовые обязательства, оцениваемые по амортизированной стоимости, в том числе:	всего		14	(724 129)	(16 646)	(30 438)	(771 213)
	кредиты, займы и прочие привлеченные средства, в том числе:	кредиты, займы и прочие привлеченные средства, в том числе:	15	-	-	(30 438)	(30 438)
		всего					
	прочая кредиторская задолженность, в том числе:	обязательства по аренде	16	-	-	(30 438)	(30 438)
прочая кредиторская задолженность, в том числе:		17	(724 129)	(16 646)	-	(740 775)	
Прочее	расчеты с прочими кредиторами	18	(724 129)	(16 646)	-	(740 775)	
Итого обязательств			19	(184 233)	(2 387)	-	(186 620)
			20	(908 362)	(19 033)	(30 438)	(957 833)
Итого разрыв ликвидности			21	6 586 225	3 291 061	2 633 210	12 510 496

Акционерное общество «Страховая Компания «Астро-Волга»  
 Примечания к бухгалтерской (финансовой) отчетности страховщика  
 В тысячах российских рублей

**Таблица 33.13 Обзор финансовых активов и обязательств страховщика в разрезе основных валют**

**2025-12-31**

Наименование показателя	Существенные финансовые обязательства	Код строки	Рубли	Прочие валюты	Итого
1	2	3	4	5	6
Раздел I. Активы					
Денежные средства		1	148 180	8	148 187
Финансовые активы, оцениваемые по справедливой стоимости через прочий совокупный доход, в том числе:		2	5 904	-	5 904
	долговые инструменты	3	5 904	-	5 904
	всего	4	13 564 761	446 323	14 011 084
Финансовые активы, оцениваемые по амортизированной стоимости, в том числе:	депозиты и прочие размещенные средства в кредитных организациях и банках-нерезидентах	5	12 392 341	446 323	12 838 664
	займы, прочие размещенные средства и прочая дебиторская задолженность	6	1 172 420	-	1 172 420
Прочее		7	69 084	-	69 084
Итого активов		8	13 787 929	446 331	14 234 260
Раздел II. Обязательства					
	всего	9	(811 412)	-	(811 412)
Финансовые обязательства, оцениваемые по амортизированной стоимости, в том числе:	кредиты, займы и прочие привлеченные средства	10	(42 579)	-	(42 579)
	прочая кредиторская задолженность	11	(768 833)	-	(768 833)
Прочее		12	(168 488)	-	(168 488)
Итого обязательств		13	(979 900)	-	(979 900)
Чистая балансовая позиция		14	12 808 030	446 331	13 254 360

Акционерное общество «Страховая Компания «Астро-Волга»  
 Примечания к бухгалтерской (финансовой) отчетности страховщика  
 В тысячах российских рублей

2024-12-31

Наименование показателя	Существенные финансовые обязательства	Код строки	Рубли	Прочие валюты	Итого
1	2	3	4	5	6
Раздел I. Активы					
Денежные средства			742 451	-	742 451
Финансовые активы, оцениваемые по справедливой стоимости через прочий совокупный доход, в том числе:	всего	2	2 483 233	-	2 483 233
	долговые инструменты	3	2 483 233	-	2 483 233
Финансовые активы, оцениваемые по амортизированной стоимости, в том числе:	всего	4	10 204 262	8 470	10 212 732
	депозиты и прочие размещенные средства в кредитных организациях и банках-нерезидентах	5	9 104 660	-	9 104 660
в том числе:	займы, прочие размещенные средства и прочая дебиторская задолженность	6	1 099 602	8 470	1 108 072
Прочее		7	29 912	-	29 912
Итого активов		8	13 459 858	8 470	13 468 328
Раздел II. Обязательства					
Финансовые обязательства, оцениваемые по амортизированной стоимости, в том числе:	всего	9	(771 213)	-	(771 213)
	кредиты, займы и прочие привлеченные средства	10	(30 438)	-	(30 438)
	прочая кредиторская задолженность	11	(740 775)	-	(740 775)
Прочее		12	(186 621)	-	(186 621)
Итого обязательств		13	(957 834)	-	(957 834)
Чистая балансовая позиция		14	12 502 025	8 470	12 510 495

**Таблица 33.14 Анализ чувствительности капитала и прибыли до налогообложения к параметрам рыночных цен**

Наименование рыночного индекса	Изменение, %	2025-12-31		2024-12-31	
		влияние на прибыль до налогообложения	влияние на капитал	влияние на прибыль до налогообложения	влияние на капитал
1	2	3	4	5	6
Котировки ценных бумаг	10%	659 434	494 576	668 544	534 835
Котировки ценных бумаг	-10%	(659 434)	(494 576)	(668 544)	(534 835)

**Примечание 34. Справедливая стоимость**

**Таблица 34.1 Информация об оценках справедливой стоимости**

Наименование показателя	Код строки	Текстовое пояснение
1	2	3
Суммы любых переводов финансовых активов и обязательств, удерживаемых на конец отчетного периода и оцениваемых по справедливой стоимости, между уровнем 1 и уровнем 2 в иерархии справедливой стоимости, причины указанных переводов, порядок определения страховщиком даты перевода между уровнем 1 и уровнем 2	1	Приоритетное применение. Котируемые, некорректируемые цены на активных рынках для идентичных активов или обязательств с доступом на дату оценки. Наблюдаемые данные без корректировки.
Причины и суммы любых переводов финансовых активов и обязательств, удерживаемых на конец отчетного периода и оцениваемых по справедливой стоимости, между уровнем 2 и уровнем 3 в иерархии справедливой стоимости, порядок определения страховщиком даты перевода между уровнем 2 и уровнем 3	2	Приоритетен при невозможности использования первого уровня. Прямо или косвенно наблюдаемые на активных рынках данные, требующие корректировки: - ценовые котировки активных рынков в отношении аналогичных активов или обязательств; - ценовые котировки в отношении идентичных или аналогичных активов либо обязательства рынков, не являющихся активными; - исходные данные, отличные от ценовых котировок, наблюдаемые в отношении актива или обязательства (процентные ставки и кривые доходности, наблюдаемые по котируемым стандартным интервалам, подразумеваемая волатильность, кредитные спреды, подтверждаемые рынком исходные данные).
В отношении оценок справедливой стоимости, отнесенных к уровню 3 в иерархии справедливой стоимости, - описание чувствительности данных оценок к изменениям ненаблюдаемых исходных данных, если изменение одного из количественных параметров в указанных исходных данных может привести к существенно более высоким или более низким оценкам справедливой стоимости	3	Применяется при невозможности использовать первый и второй уровни. Ненаблюдаемые исходные данные (собственные данные Общества с корректировкой на данные других участников рынка (при наличии)), в том числе применительно к факторам корректировки наблюдаемых данных.

**Таблица 34.2 Уровни в иерархии справедливой стоимости  
 2025-12-31**

Наименование показателя	Код строки	Справедливая стоимость по уровням исходных данных			Итого справедливая стоимость
		рыночные котировки (уровень 1)	модель оценки, использующая данные наблюдаемых рынков (уровень 2)	модель оценки, использующая значительный объем ненаблюдаемых данных (уровень 3)	
1	2	3	4	5	6
Активы, оцениваемые по справедливой стоимости, в том числе:	1				
всего	2	5 904	-	-	5 904
финансовые активы, в том числе:	3				
всего	4	5 904	-	-	5 904
финансовые активы, оцениваемые по справедливой стоимости через прочий совокупный доход, в том числе:	5	5 904	-	-	5 904
долговые инструменты, оцениваемые по справедливой стоимости через прочий совокупный доход, в том числе:	6	5 904	-	-	5 904
долговые ценные бумаги	7	5 904	-	-	5 904

**2024-12-31**

Наименование показателя	Код строки	Справедливая стоимость по уровням исходных данных			Итого справедливая стоимость
		рыночные котировки (уровень 1)	модель оценки, использующая данные наблюдаемых рынков (уровень 2)	модель оценки, использующая значительный объем ненаблюдаемых данных (уровень 3)	
1	2	3	4	5	6
Активы, оцениваемые по справедливой стоимости, в том числе:	1				
всего	2	2 483 233	-	-	2 483 233
финансовые активы, в том числе:	3	2 483 233	-	-	2 483 233
финансовые активы, оцениваемые по справедливой стоимости через прочий совокупный доход, в том числе:	4	2 483 233	-	-	2 483 233
долговые инструменты, оцениваемые по справедливой стоимости через прочий совокупный доход, в том числе:	5	2 483 233	-	-	2 483 233
долговые ценные бумаги	6	2 483 233	-	-	2 483 233

**Примечание 35. Операции со связанными сторонами**  
**Таблица 35.1. Остатки по операциям со связанными сторонами**  
**2025-12-31**

Наименование показателя	Код строки	Материнское предприятие	Дочерние предприятия	Совместно контролируемые предприятия	Ассоциированные предприятия	Ключевой управленческий персонал	Компании под общим контролем	Прочие связанные стороны	Итого
1	2	3	4	5	6	7	8	9	10
Финансовые активы, оцениваемые по справедливой стоимости через прибыль или убыток, в том числе: Финансовые активы, оцениваемые по справедливой стоимости через прочий совокупный доход, в том числе: Финансовые активы, оцениваемые по амортизированной стоимости, в том числе: Прочие активы	1	-	-	-	-	1	-	-	1
Финансовые обязательства, оцениваемые по справедливой стоимости через прибыль или убыток, в том числе: Финансовые обязательства, оцениваемые по амортизированной стоимости, в том числе:									

Акционерное общество «Страховая Компания «Астро-Волга»  
 Примечания к бухгалтерской (финансовой) отчетности страховщика  
 В тысячах российских рублей

2024-12-31

Наименование показателя	Код строки	Материнское предприятие	Дочерние предприятия	Совместно контролируемые предприятия	Ассоциированные предприятия	Ключевой управленческий персонал	Компании под общим контролем	Прочие связанные стороны	Итого
1	2	3	4	5	6	7	8	9	10
Финансовые активы, оцениваемые по справедливой стоимости через прибыль или убыток, в том числе:									
Финансовые активы, оцениваемые по справедливой стоимости через прочий совокупный доход, в том числе:									
Финансовые активы, оцениваемые по амортизированной стоимости, в том числе: займы, прочие размещенные средства и прочая дебиторская задолженность	1	-	-	-	-	61	-	-	61
Финансовые обязательства, оцениваемые по справедливой стоимости через прибыль или убыток, в том числе:									
Финансовые обязательства, оцениваемые по амортизированной стоимости, в том числе:									
Прочие обязательства	2	-	-	-	-	-	-	26 341	26 341

Акционерное общество «Страховая Компания «Астро-Волга»  
 Примечания к бухгалтерской (финансовой) отчетности страховщика  
 В тысячах российских рублей

Таблица 35.2. Доходы и расходы по операциям со связанными сторонами  
 2025-01-01-2025-12-31

Наименование показателя	Код строки	Материнское предприятие	Дочерние предприятия	Совместно контролируемые предприятия	Ассоциированные предприятия	Ключевой управленческий персонал	Компании под общим контролем	Прочие связанные стороны	Итого
1	2	3	4	5	6	7	8	9	10
Страховая деятельность, в том числе:									
выручка по страхованию по группам договоров страхования и выпущенных (принятых) договоров перестрахования, в том числе:	1	41	-	-	-	264	-	2 155	2 460
суммы, связанные с оказанием услуг	2	41	-	-	-	264	-	2 155	2 460
расходы по страхованию по группам договоров страхования и выпущенных (принятых) договоров перестрахования, в том числе:	3	-	-	-	-	(593)	-	-	(593)
возникшие требования и прочие расходы по страховым услугам	4	-	-	-	-	(593)	-	-	(593)
Инвестиционная и финансовая деятельность, в том числе:									
Прочие операционные доходы и расходы, в том числе:	5	-	-	-	-	(281 190)	-	(568 411)	(849 601)
всего									

Акционерное общество «Страховая Компания «Астро-Волга»  
 Примечания к бухгалтерской (финансовой) отчетности страховщика  
 В тысячах российских рублей

Наименование показателя	Код строки	Материнское предприятие	Дочерние предприятия	Совместно контролируемые предприятия	Ассоциированные предприятия	Ключевой управленческий персонал	Компании под общим контролем	Прочие связанные стороны	Итого
1	2	3	4	5	6	7	8	9	10
общие и административные расходы	6	-	-	-	-	(281 081)	-	(568 431)	(849 512)
прочие доходы	7	-	-	-	-	-	-	48	48
прочие расходы	8	-	-	-	-	(109)	-	(27)	(137)

2024-01-01-2024-12-31

Наименование показателя	Код строки	Материнское предприятие	Дочерние предприятия	Совместно контролируемые предприятия	Ассоциированные предприятия	Ключевой управленческий персонал	Компании под общим контролем	Прочие связанные стороны	Итого
1	2	3	4	5	6	7	8	9	10
Страховая деятельность, в том числе: выручка по страхованию по группам договоров страхования и выпущенных (принятых) договоров перестрахования, в том числе:	1	44	-	-	-	427	-	118	590
суммы, связанные с оказанием услуг	2	44	-	-	-	427	-	118	590
расходы по страхованию по группам договоров страхования и выпущенных (принятых) договоров перестрахования, в том числе:									
Инвестиционная и финансовая деятельность, в том числе:									
Прочие операционные доходы и расходы, в том числе:									

Акционерное общество «Страховая Компания «Астро-Волга»  
Примечания к бухгалтерской (финансовой) отчетности страховщика  
В тысячах российских рублей

Наименование показателя	Код строки	Материнское предприятие	Дочерние предприятия	Совместно контролируемые предприятия	Ассоциированные предприятия	Ключевой управленческий персонал	Компании под общим контролем	Прочие связанные стороны	Итого
		3	4	5	6	7	8	9	10
всего	3	-	-	-	-	(229 048)	-	(392 338)	(621 387)
общие и административные расходы	4	-	-	-	-	(229 048)	-	(392 338)	(621 387)

Таблица 35.3 Информация о расходах на вознаграждение ключевому управленческому персоналу

Наименование показателя	Код строки	2025-01-01-2025-12-31	2024-01-01-2024-12-31
		1	2
Краткосрочные вознаграждения работникам	1	(279 774)	(227 089)
Итого	2	(279 774)	(227 089)

Выплаты ключевому управленческому персоналу относятся к краткосрочным вознаграждения и включают взносы в Социальный фонд в размере 39 307 тыс. руб. (2024 г.: 32 331 тыс. руб.)

### Примечание 36. События после окончания отчетного периода

Таблица 36.1 События после окончания отчетного периода. Текстовое раскрытие.

Код строки	Текстовое пояснение
	1
1	По состоянию на 26.02.2026 г. общее годовое собрание акционеров по вопросу распределения прибыли (объявления дивидендов) не проводилось.

Должностное лицо,  
подписавшее отчетность

26.02.2026

Генеральный директор  
(должность)



(подпись)

Я.В. Остудин  
(расшифровка подписи)