


Акционерное общество  
«Страховая компания «Астро-Волга»

## Аудиторское заключение

О годовой бухгалтерской (финансовой) отчетности за 2023 год

Москва | 2024



# Аудиторское заключение независимого аудитора

Акционеру Акционерного общества  
«Страховая компания «Астро-Волга»

## Заключение по результатам аудита годовой бухгалтерской (финансовой) отчетности

### Мнение

Мы провели аудит прилагаемой годовой бухгалтерской (финансовой) отчетности Акционерного общества «Страховая компания «Астро-Волга» (далее – АО «СК «Астро-Волга», Страховая организация), состоящей из бухгалтерского баланса страховой организации по состоянию на 31 декабря 2023 года; отчета о финансовых результатах страховой организации за 2023 год и приложений к бухгалтерскому балансу и отчету о финансовых результатах, в том числе, отчета об изменениях собственного капитала страховой организации за 2023 год; отчета о потоках денежных средств страховой организации за 2023 год и примечаний к бухгалтерской (финансовой) отчетности страховой организации за 2023 год, включая основные положения учетной политики. Данная отчетность подготовлена на основании учетной политики АО «СК «Астро-Волга», которая соответствует правилам составления бухгалтерской (финансовой) отчетности, установленным в Российской Федерации, и требованиям Международных стандартов финансовой отчетности (МСФО), введенными для обязательного применения на территории Российской Федерации, как указано в примечании 3 к прилагаемой бухгалтерской (финансовой) отчетности.

По нашему мнению, прилагаемая годовая бухгалтерская (финансовая) отчетность отражает достоверно во всех существенных отношениях финансовое положение АО «СК «Астро-Волга» по состоянию на 31 декабря 2023 года, финансовые результаты его деятельности и движение денежных средств за 2023 год в соответствии с правилами составления бухгалтерской (финансовой) отчетности, установленными в Российской Федерации, и Международными стандартами финансовой отчетности (МСФО), введенными для обязательного применения на территории Российской Федерации, как указано в примечании 3 к прилагаемой бухгалтерской (финансовой) отчетности.

### Основание для выражения мнения

Мы провели аудит в соответствии с Международными стандартами аудита (МСА). Наша ответственность в соответствии с этими стандартами описана в разделе «Ответственность аудитора за аудит годовой бухгалтерской (финансовой) отчетности» настоящего заключения. Мы являемся независимыми по отношению к аудируемому лицу в соответствии с Правилами независимости аудиторов и аудиторских организаций и Кодексом профессиональной этики аудиторов, а также Международным кодексом этики профессиональных бухгалтеров (включая международные стандарты независимости), принятым Советом по международным стандартам этики для профессиональных бухгалтеров, и нами выполнены прочие обязанности в соответствии с этими требованиями профессиональной этики. Мы полагаем, что полученные нами аудиторские доказательства являются достаточными и надлежащими, чтобы служить основанием для выражения нашего мнения.

## Ключевые вопросы аудита

Ключевые вопросы аудита – это вопросы, которые, согласно нашему профессиональному суждению, являлись наиболее значимыми для нашего аудита годовой бухгалтерской (финансовой) отчетности за текущий период. Эти вопросы были рассмотрены в контексте нашего аудита годовой бухгалтерской (финансовой) отчетности в целом и при формировании нашего мнения об этой отчетности, и мы не выражаем отдельного мнения об этих вопросах.

*Резервы убытков по страхованию иному, чем страхование жизни – Примечание 4 «Краткое изложение принципов учетной политики, важные оценки и профессиональные суждения в применении учетной политики» и Примечание 15 «Резервы и доля перестраховщиков в резервах по страхованию иному, чем страхование жизни» к годовой бухгалтерской (финансовой) отчетности.*

По состоянию на 31 декабря 2023 года Страховая организация отразила резервы по страхованию иному, чем страхование жизни, в сумме 6 162 036 тыс. рублей, что составляет 85% от ее обязательств.

Резервы по страхованию иному, чем страхование жизни, состоят из резерва незаработанной премии, резервов убытков и резерва расходов на урегулирование.

Мы считаем данный вопрос ключевым для нашего аудита поскольку оценка страховых резервов требует применения суждений и использования различных допущений, связанных с неопределенностью. Основным допущением является ожидаемая убыточность, определение которой основывается на анализе прошлого опыта урегулирования убытков.

В рамках аудиторских процедур мы изучили процесс урегулированию убытков и формирования резервов по страхованию иному, чем страхование жизни.

Наши аудиторские процедуры применительно к данному ключевому вопросу включали:


- анализ учетной политики Страховой организации в отношении расчета страховых резервов на предмет соответствия требованиям Положения банка России от 04.09.2015 № 491-П «Отраслевой стандарт бухгалтерского учета в страховых организациях и обществах взаимного страхования, расположенных на территории Российской Федерации»;
- анализ Положения Страховой организации о формировании страховых резервов по страхованию иному, чем страхование жизни на предмет соответствия требованиям Положения банка России от 16.11.2021 N 781-П «О требованиях к финансовой устойчивости и платежеспособности страховщиков»;
- проверку исторических данных по убыткам, используемым в оценке резерва, на выборочной основе;
- независимый пересчет резервов, проверку математической точности, а также ретроспективный анализ адекватности сформированных резервов и оценку выбранных допущений с учетом опыта Страховой организации и отраслевого опыта.

В ходе проведения аудита нами был привлечен внешний эксперт – ответственный актуарий.

Мы также оценили корректность и достаточность раскрытий информации в отношении резервов по страхованию иному, чем страхование жизни в Примечании 15 к годовой бухгалтерской (финансовой) отчетности.

## Прочая информация

Руководство несет ответственность за прочую информацию. Прочая информация включает информацию, содержащуюся в Годовом отчете АО «СК «Астро-Волга» за 2023 год, но не включает годовую бухгалтерскую (финансовую) отчетность и наше аудиторское заключение о ней. Годовой отчет АО «СК «Астро-Волга» за 2023 год, предположительно, будет нам предоставлен после даты настоящего аудиторского заключения.





необнаружения существенного искажения в результате недобросовестных действий выше, чем риск необнаружения существенного искажения в результате ошибки, так как недобросовестные действия могут включать сговор, подлог, умышленный пропуск, искаженное представление информации или действия в обход системы внутреннего контроля;

б) получаем понимание системы внутреннего контроля, имеющей значение для аудита, с целью разработки аудиторских процедур, соответствующих обстоятельствам, но не с целью выражения мнения об эффективности системы внутреннего контроля аудируемого лица;

в) оцениваем надлежащий характер применяемой учетной политики, обоснованность оценочных значений, рассчитанных руководством аудируемого лица, и соответствующего раскрытия информации;

г) делаем вывод о правомерности применения руководством аудируемого лица допущения о непрерывности деятельности, а на основании полученных аудиторских доказательств – вывод о том, имеется ли существенная неопределенность в связи с событиями или условиями, в результате которых могут возникнуть значительные сомнения в способности аудируемого лица продолжать непрерывно свою деятельность. Если мы приходим к выводу о наличии существенной неопределенности, мы должны привлечь внимание в нашем аудиторском заключении к соответствующему раскрытию информации в годовой бухгалтерской (финансовой) отчетности или, если такое раскрытие информации является ненадлежащим, модифицировать наше мнение. Наши выводы основаны на аудиторских доказательствах, полученных до даты нашего аудиторского заключения. Однако будущие события или условия могут привести к тому, что аудируемое лицо утратит способность продолжать непрерывно свою деятельность;

д) проводим оценку представления годовой бухгалтерской (финансовой) отчетности в целом, ее структуры и содержания, включая раскрытие информации, а также того, представляет ли годовая бухгалтерская (финансовая) отчетность лежащие в ее основе операции и события так, чтобы было обеспечено их достоверное представление.


Мы осуществляем информационное взаимодействие с лицами, ответственными за корпоративное управление аудируемого лица, доводя до их сведения, помимо прочего, информацию о запланированном объеме и сроках аудита, а также о существенных замечаниях по результатам аудита, в том числе о значительных недостатках системы внутреннего контроля, которые мы выявляем в процессе аудита.

Мы также предоставляем лиц, ответственных за корпоративное управление аудируемого лица, заявление о том, что мы соблюдали все соответствующие этические требования в отношении независимости и информировали этих лиц обо всех взаимоотношениях и прочих вопросах, которые можно обоснованно считать оказывающими влияние на независимость аудитора, а в необходимых случаях – о соответствующих мерах предосторожности.

Из тех вопросов, которые мы довели до сведения лиц, ответственных за корпоративное управление аудируемого лица, мы определили вопросы, которые были наиболее значимы для аудита годовой бухгалтерской (финансовой) отчетности за текущий период и, следовательно, являются ключевыми вопросами аудита. Мы описываем эти вопросы в нашем аудиторском заключении, кроме случаев, когда публичное раскрытие информации об этих вопросах запрещено законом или нормативным актом, или, когда в крайне редких случаях мы приходим к выводу о том, что информация о каком-либо вопросе не должна быть сообщена в нашем заключении, так как можно обоснованно предположить, что отрицательные последствия сообщения такой информации превысят общественно значимую пользу от ее сообщения.

## Отчет о результатах проверки в соответствии с требованиями Закона Российской Федерации от 27 ноября 1992 года № 4015-1 «Об организации страхового дела в Российской Федерации»

Руководство несет ответственность за выполнение Страховой организацией требований финансовой устойчивости и платежеспособности, установленных Законом Российской Федерации от 27 ноября



1992 года № 4015-1 «Об организации страхового дела в Российской Федерации» (далее – Закон) и нормативными актами органа страхового надзора, а также за организацию системы внутреннего контроля Страховой организации в соответствии с требованиями Закона.

В соответствии со статьей 29 Закона в ходе аудита годовой бухгалтерской (финансовой) отчетности Страховой организации за 2023 год мы провели проверку:

- выполнения Страховой организацией требований финансовой устойчивости и платежеспособности, установленных Законом и нормативными актами органа страхового надзора;
- эффективности организации системы внутреннего контроля Страховой организации, требования к которой установлены Законом.

Указанная проверка ограничивалась такими выбранными на основе нашего суждения процедурами, как запросы, анализ, изучение внутренних организационно-распорядительных и иных документов Страховой организации, сравнение утвержденных Страховой организацией положений, правил и методик с требованиями, установленными Законом и нормативными актами органа страхового надзора, а также пересчетом и сравнением числовых показателей и иной информации.

В результате проведенных нами процедур установлено следующее:

1) в части выполнения Страховой организацией требований финансовой устойчивости и платежеспособности, установленных Законом и нормативными актами органа страхового надзора:

а) по состоянию на 31 декабря 2023 года Страховая организация имеет надлежащим образом оплаченный уставный капитал, размер которого не ниже установленного Законом минимального размера уставного капитала страховщика;

б) по состоянию на 31 декабря 2023 года состав и структура активов, принимаемых Страховой организацией для покрытия страховых резервов и собственных средств (капитала), соответствуют требованиям, установленным нормативными актами органа страхового надзора;

в) по состоянию на 31 декабря 2023 года нормативное соотношение собственных средств (капитала) и принятых обязательств Страховой организации, порядок расчета которого установлен органом страхового надзора, соблюдено;


г) расчет страховых резервов Страховой организации по состоянию на 31 декабря 2023 года согласуется с порядком расчета, установленным требованиями нормативных актов органа страхового надзора, и произведен в соответствии с «Положением о формировании страховых резервов по страхованию иному, чем страхование жизни», утвержденным приказом по Страховой организации № 1228/A-2 от 28.12.2023 г.

д) в течение 2023 года Страховая организация осуществляла передачу рисков в перестрахование исходя из собственного удержания, порядок определения которого установлен «Положением об организации перестрахования (Перестраховочной политикой)», утвержденным 30 декабря 2021 года.

Мы не проводили каких-либо процедур в отношении данных бухгалтерского учета Страховой организации, кроме процедур, которые мы сочли необходимыми для целей выражения мнения о том, отражает ли годовая бухгалтерская (финансовая) отчетность Страховой организации достоверно во всех существенных отношениях ее финансовое положение по состоянию на 31 декабря 2023 года, финансовые результаты ее деятельности и движение денежных средств за 2023 год в соответствии с правилами составления бухгалтерской (финансовой) отчетности, установленными в Российской Федерации, и Международными стандартами финансовой отчетности (МСФО), введенными для обязательного применения на территории Российской Федерации, как указано в примечании 3 к прилагаемой бухгалтерской (финансовой) отчетности.

2) в части эффективности организации системы внутреннего контроля Страховой организации:

а) учредительные и внутренние организационно-распорядительные документы Страховой организации, действующие по состоянию на 31 декабря 2023 года, в соответствии с Законом предусматривают создание системы внутреннего контроля и устанавливают полномочия лиц, осуществляющих внутренний контроль в Страховой организации;



б) по состоянию на 31 декабря 2023 года в Страховой организации функционирует Управление внутреннего контроля и аудита, подчиненное и подотчетное единственному акционеру, наделенное соответствующими полномочиями, правами и обязанностями;

в) по состоянию на 31 декабря 2023 года на должность руководителя службы внутреннего аудита Страховой организации назначено лицо, соответствующее квалификационным и иным требованиям, установленным Законом;


г) утвержденное Страховой организацией положение об организации и осуществления внутреннего аудита, действующее по состоянию на 31 декабря 2023 года, соответствует требованиям Закона;

д) Руководитель управления внутреннего контроля и аудита, ранее не занимал должности в других структурных подразделениях Страховой организации.

е) отчеты руководителя управления внутреннего контроля и аудита Страховой организации о результатах проведенных проверок в течение 2023 года составлялись с установленной Законом периодичностью и включали наблюдения, сделанные управления внутреннего контроля и аудита в отношении нарушений и недостатков в деятельности Страховой организации, их последствий, и рекомендации по устранению таких нарушений и недостатков, а также информацию о ходе устранения ранее выявленных нарушений и недостатков в деятельности Страховой организации;


ж) в течение года, закончившегося 31 декабря 2023 года, единственный акционер Страховой организации рассматривал отчеты руководителя управления внутреннего контроля и аудита и предлагаемые меры по устранению нарушений и недостатков.

Процедуры в отношении эффективности организации внутреннего контроля Страховой организации проведены нами исключительно с целью проверки соответствия предусмотренных Законом и описанных выше элементов организации системы внутреннего контроля требованиям Закона.

Сергей Михайлович Шапигузов  
На основании Устава,  
ОРНЗ 21606043397  
Президент ООО «ФБК» 

Руководитель аудита,  
по результатам которого составлено  
аудиторское заключение  Татьяна Владимировна Косакович  
ОРНЗ 21606036208

Дата аудиторского заключения  
«26» февраля 2024 года



## Аудируемое лицо

### Наименование:

Акционерное общество «Страховая компания «Астро-Волга» (АО «СК «Астро-Волга»)

Внесено в Единый государственный реестр юридических лиц 21 января 2003 г. за основным регистрационным государственным номером 1036300442045.

## Аудитор

### Наименование:


Общество с ограниченной ответственностью «Финансовые и бухгалтерские консультанты» (ООО «ФБК»).

### Адрес юридического лица в пределах места нахождения юридического лица:

Российская Федерация, 101990, г. Москва, ул. Мясницкая, д. 44/1, стр. 2АБ.

Внесено в Единый государственный реестр юридических лиц 24 июля 2002 г. за основным государственным регистрационным номером 1027700058286.

Основной регистрационный номер записи в реестре аудиторов и аудиторских организаций саморегулируемой организации аудиторов 11506030481.





Код территории по ОКАТО	Код некорректированной финансовой организации	
	по ОКПО	Регистрационный номер (порядковый номер)
36	36877760	2619

**БУХГАЛТЕРСКИЙ БАЛАНС СТРАХОВОЙ ОРГАНИЗАЦИИ**  
на 31 Декабря 2023 г.

Полное фирменное наименование / Акционерное общество "Страховая компания "Астро-Волга"

сокращенное фирменное наименование АО "СК "Астро-Волга"

Почтовый адрес РФ, 443001 г. Самара, ул.Арцыбушевская, д.167

Код формы по ОКУД 0420125

Годовая (квартальная)

Форма 0420125

Бухгалтерский баланс страховой организации

Наименование показателя	Номер строки	Примечания к	2023-12-31	2022-12-31
			4	5
<b>Раздел I. АКТИВЫ</b>	53		x	x
Денежные средства и их эквиваленты	1	5	3 465 847,50632	2 000 643,44175
Депозиты и прочие размещенные средства в кредитных организациях и банках-нерезидентах	2	6	3 689 877,16989	1 931 514,28496
Финансовые активы, оцениваемые по справедливой стоимости, изменение которой отражается в составе прибыли или убытка, в том числе:	3	7	-	-
финансовые активы, переданные без прекращения признания	3.1	7	-	-
Финансовые активы, имеющиеся в наличии для продажи, в том числе:	4	8	1 856 785,36903	2 746 572,93288
финансовые активы, переданные без прекращения признания	4.1	8	-	-
Финансовые активы, удерживаемые до погашения, в том числе:	5	9	-	-
финансовые активы, переданные без прекращения признания	5.1	9	-	-
Дебиторская задолженность по операциям страхования, сострахования и перестрахования	6	10	620 270,58331	375 153,60898
Дебиторская задолженность по операциям в сфере обязательного медицинского страхования	7	11	-	-
Займы, прочие размещенные средства и прочая дебиторская задолженность	8	12	19 143,80492	76 761,33072
Доля перестраховщиков в резервах по договорам страхования жизни, классифицированным как страховые	9	13	-	-
Доля перестраховщиков в обязательствах по договорам страхования жизни, классифицированным как инвестиционные	10	14	-	-
Доля перестраховщиков в резервах по страхованию иному, чем страхование жизни	11	15	617 233,79488	415 507,15923
Инвестиции в ассоциированные предприятия	12	16	-	-
Инвестиции в совместно контролируемые предприятия	13	17	-	-
Инвестиции в дочерние предприятия	14	18	-	-
Активы, включенные в выбывающие группы, классифицируемые как предназначенные для продажи	15	19	-	23 079,70000
Инвестиционное имущество и капитальные вложения в него	16	20	210 785,36300	166 799,58000
Нематериальные активы	17	21	75,31274	36,63261
Основные средства и капитальные вложения в них	18	22	98 625,08996	98 387,83494
Отложенные аквизиционные расходы	19	23	643 315,56687	401 164,95349
Требования по текущему налогу на прибыль	20	58	1 847,94285	82 567,06285
Отложенные налоговые активы	21	58	258 295,53900	293 274,87400
Прочие активы	22	24	37 426,13614	11 769,11117
<b>Итого активов</b>	23		11 519 529,17891	8 623 232,50758
<b>Раздел II. ОБЯЗАТЕЛЬСТВА</b>	54		x	x
Финансовые обязательства, оцениваемые по справедливой стоимости, изменение которой отражается в составе прибыли или убытка	24	26	-	-
Займы и прочие привлеченные средства	25	27	5 949,52774	12 125,13757



Выпущенные долговые ценные бумаги	26	28	-	-
Кредиторская задолженность по операциям в сфере обязательного медицинского страхования	27	29	-	-
Кредиторская задолженность по операциям страхования, сострахования и перестрахования	28	30	417 578,96614	394 679,69901
Обязательства, включенные в выбывающие группы, классифицируемые как предназначенные для продажи	29	19	-	-
Резервы по договорам страхования жизни, классифицированным как страховые	30	13	-	-
Обязательства по договорам страхования жизни, классифицированным как инвестиционные с негарантированной возможностью получения дополнительных выгод	31	31	-	-
Обязательства по договорам страхования жизни, классифицированным как инвестиционные без негарантированной возможности получения дополнительных	32	32	-	-
Резервы по страхованию иному, чем страхование жизни	33	15	6 162 036,35418	5 015 201,08102
Обязательства по вознаграждениям работникам по окончании трудовой деятельности, не ограниченными фиксируемыми платежами	34	33	-	-
Отложенные аквизиционные доходы	35	23	109 487,71319	74 428,40423
Обязательство по текущему налогу на прибыль	36	58	123 858,55400	2 491,01300
Отложенные налоговые обязательства	37	58	295 282,43300	292 363,77600
Резервы - оценочные обязательства	38	34	14 113,50023	16 469,63638
Прочие обязательства	39	35	143 865,81030	296 906,95817
Итого обязательств	40		7 272 172,85878	6 104 665,70538
Раздел III. КАПИТАЛ	55		x	x
Уставный капитал	41	36	772 176,64800	772 176,64800
Добавочный капитал	42	36	184 226,30000	184 226,30000
Собственные акции (доли), выкупленные у акционеров (участников)	43	36	-	-
Резервный капитал	44	36	31 774,98215	31 774,98215
Резерв переоценки по справедливой стоимости финансовых активов, имеющихся в наличии для продажи	45		34 062,38035	356 584,23078
Резерв переоценки основных средств и нематериальных активов	46		19 380,64681	15 630,50119
Резерв переоценки (активов) обязательств по вознаграждениям работникам по окончании трудовой деятельности, не ограниченными фиксируемыми платежами	47		-	-
Резерв хеджирования денежных потоков	48		-	-
Прочие резервы	49		-	-
Нераспределенная прибыль (непокрытый убыток)	50		3 205 735,36282	1 158 174,14008
Итого капитала	51		4 247 356,32013	2 518 566,80220
Итого капитала и обязательств	52		11 519 529,17891	8 623 232,50758

Должностное лицо,  
подписавшее отчетность


Генеральный директор  
(должность)

Я.В. Остудин

(подпись)

(расшифровка подписи)

2024-02-21



Код территории по ОКАТО	Код некредитной финансовой организации	
	по ОКПО	Регистрационный номер (порядковый номер)
36	36877760	2619


**ДОПОЛНИТЕЛЬНЫЙ БУХГАЛТЕРСКИЙ БАЛАНС СТРАХОВОЙ ОРГАНИЗАЦИИ  
С УЧЕТОМ РЕТРОСПЕКТИВНОГО ПЕРЕСЧЕТА**  
на 31 Декабря 2022 г.

Полное фирменное наименование / Акционерное общество "Страховая компания "Астро-Волга"  
сокращенное фирменное наименование АО "СК "Астро-Волга"  
Почтовый адрес РФ, 443001 г. Самара, ул. Арцыбушевская, д.167

Код формы по ОКУД 0420125  
Годовая (квартальная)

Форма 0420125  
Дополнительный бухгалтерский баланс

Наименование показателя	Номер строки	Примечания к	2022-12-31	2021-12-31
			4	5
<b>Раздел I. АКТИВЫ</b>	53		X	X
Денежные средства и их эквиваленты	1	5	2 000 643,44175	811 574,96507
Депозиты и прочие размещенные средства в кредитных организациях и банках-нерезидентах	2	6	1 931 514,28496	2 967 598,04314
Финансовые активы, оцениваемые по справедливой стоимости, изменение которой отражается в составе прибыли или убытка, в том числе:	3	7	-	-
финансовые активы, переданные без прекращения признания	3.1	7	-	-
Финансовые активы, имеющиеся в наличии для продажи, в том числе:	4	8	2 746 572,93288	65 971,89258
финансовые активы, переданные без прекращения признания	4.1	8	-	-
Финансовые активы, удерживаемые до погашения, в том числе:	5	9	-	-
финансовые активы, переданные без прекращения признания	5.1	9	-	-
Дебиторская задолженность по операциям страхования, сострахования и перестрахования	6	10	375 153,60898	288 779,89484
Дебиторская задолженность по операциям в сфере обязательного медицинского страхования	7	11	-	-
Займы, прочие размещенные средства и прочая дебиторская задолженность	8	12	76 761,33072	19 259,75753
Доля перестраховщиков в резервах по договорам страхования жизни, классифицированным как страховые	9	13	-	-
Доля перестраховщиков в обязательствах по договорам страхования жизни, классифицированным как инвестиционные	10	14	-	-
Доля перестраховщиков в резервах по страхованию иному, чем страхование жизни	11	15	415 507,15923	25 427,03241
Инвестиции в ассоциированные предприятия	12	16	-	-
Инвестиции в совместно контролируемые предприятия	13	17	-	-
Инвестиции в дочерние предприятия	14	18	-	-
Активы, включенные в выбывающие группы, классифицируемые как предназначенные для продажи	15	19	23 079,70000	70 131,81500
Инвестиционное имущество и капитальные вложения в него	16	20	166 799,58000	168 947,91400
Нематериальные активы	17	21	36,63261	40,97528
Основные средства и капитальные вложения в них	18	22	98 387,83494	115 822,37182
Отложенные аквизиционные расходы	19	23	401 164,95349	412 152,99101
Требования по текущему налогу на прибыль	20	58	82 567,06285	23 034,65985
Отложенные налоговые активы	21	58	293 274,87400	177 174,53100
Прочие активы	22	24	11 769,11117	11 465,50643
<b>Итого активов</b>	23		<b>8 623 232,50758</b>	<b>5 157 382,34996</b>
<b>Раздел II. ОБЯЗАТЕЛЬСТВА</b>	54			





Код территории по ОКATO	Код некордитной финансовой организации	
	по ОКПО	Регистрационный номер (порядковый номер)
36	36877760	2619

ОТЧЕТ О ФИНАНСОВЫХ РЕЗУЛЬТАТАХ СТРАХОВОЙ ОРГАНИЗАЦИИ  
за 2023 г.

Полное фирменное наименование / Акционерное общество "Страховая компания "Астро-Волга"  
сокращенное фирменное наименование: АО "СК "Астро-Волга"  
Почтовый адрес: РФ, 443001 г. Самара, ул. Арцыбушевская, д.167

Код формы по ОКУД 0420126  
Годовая (квартальная)

Форма 0420126  
Отчет о финансовых результатах страховой организации  
За отчетный период

Наименование показателя	Номер строки	Примечания к	2023-01-01-2023-12-31	2022-01-01-2022-12-31
			4	5
<b>Раздел I. Страховая деятельность</b>	55		x	x
<b>Подраздел I. Страхование жизни</b>	56		x	x
<b>Заработанные страховые премии – нетто-перестрахование, в том числе:</b>	1		-	-
страховые премии по операциям страхования, сострахования и перестрахования	1.1	39	-	-
страховые премии, переданные в перестрахование	1.2	39	-	-
изменение резерва незаработанной премии	1.3		-	-
изменение доли перестраховщиков в резерве незаработанной премии	1.4		-	-
<b>Выплаты – нетто-перестрахование, в том числе:</b>	2	40	-	-
выплаты по операциям страхования, сострахования и перестрахования	2.1	40	-	-
доля перестраховщиков в выплатах	2.2	40	-	-
дополнительные выплаты (страховые бонусы)	2.3	40	-	-
расходы по урегулированию убытков	2.4	40	-	-
<b>Изменение резервов и обязательств – нетто-перестрахование, в том числе:</b>	3	41	-	-
изменение резервов и обязательств	3.1	41	-	-
изменение доли перестраховщиков в резервах и обязательствах	3.2	41	-	-
<b>Расходы по ведению страховых операций – нетто-перестрахование, в том числе:</b>	4	42	-	-
аквизиционные расходы	4.1	42	-	-
перестраховочная комиссия по договорам перестрахования	4.2	42	-	-
изменение отложенных аквизиционных расходов и доходов	4.3	42	-	-
Прочие доходы по страхованию жизни	5	43	-	-
Прочие расходы по страхованию жизни	6	43	-	-
Результат от операций по страхованию жизни	7		-	-
<b>Подраздел 2. Страхование иное, чем страхование жизни</b>	57		x	x
<b>Заработанные страховые премии – нетто-перестрахование, в том числе:</b>	8	44	7 544 769,10242	6 319 473,44710
страховые премии по операциям страхования, сострахования и перестрахования	8.1	44	9 093 864,56025	7 681 107,47184
страховые премии, переданные в перестрахование	8.2	44	(871 181,81595)	(463 844,44783)
изменение резерва незаработанной премии	8.3		(794 890,26736)	(1 188 208,53308)
изменение доли перестраховщиков в резерве незаработанной премии	8.4		116 976,62548	290 418,97617
<b>Состоявшиеся убытки – нетто-перестрахование, в том числе:</b>	9	45	(3 067 456,97766)	(3 009 632,49220)
выплаты по операциям страхования, сострахования и перестрахования	9.1	45	(3 322 218,90068)	(2 808 409,76599)
расходы по урегулированию убытков	9.2	45	(197 516,97434)	(166 065,81880)
доля перестраховщиков в выплатах	9.3		405 178,72417	71 479,81888
изменение резервов убытков	9.4	45	(314 928,20688)	(388 791,63607)
изменение доли перестраховщиков в резервах убытков	9.5	45	84 750,01017	95 294,96115
доходы от регрессов, суброгаций и прочих возмещений – нетто-перестрахование	9.6	45	314 295,16882	167 447,69233
изменение оценки будущих поступлений по регрессам, суброгациям и прочим возмещениям – нетто-перестрахование	9.7	45	(37 016,79892)	19 412,25630
<b>Расходы по ведению страховых операций – нетто-перестрахование, в том числе:</b>	10	46	(1 821 621,34658)	(1 569 025,70748)
аквизиционные расходы	10.1	46	(2 245 829,10662)	(1 603 545,74075)
перестраховочная комиссия по договорам перестрахования	10.2		217 116,45562	113 028,77563
изменение отложенных аквизиционных расходов и доходов	10.3	46	207 091,30442	(78 508,74236)
<b>Отчисления от страховых премий</b>	11	47	(183 322,09200)	(155 013,81800)
Прочие доходы по страхованию иному, чем страхование жизни	12	48	240 519,15099	345 274,64598
Прочие расходы по страхованию иному, чем страхование жизни	13	48	(391 947,21991)	(516 561,78864)
Результат от операций по страхованию иному, чем страхование жизни	14		2 320 940,61726	1 414 514,28676
<b>Итого доходов за вычетом расходов (расходов за вычетом доходов) от страховой деятельности</b>	15		2 320 940,61726	1 414 514,28676
<b>Раздел II. Инвестиционная деятельность</b>	58		x	

Общество с ограниченной ответственностью

1 414 514,28676  
**ФБК**

**Аудиторское заключение**

ОГРН 1027700058286 г. Москва, ул. Мясницкая, д. 10/1  
АЛТРСКОЕ ОБЩЕСТВО С ОГРАНИЧЕННОЙ ОТВЕТСТВЕННОСТЬЮ

Процентные доходы	16	49	670 489,06084	328 595,52341
Доходы за вычетом расходов (расходы за вычетом доходов) по операциям с финансовыми инструментами, оцениваемыми по справедливой стоимости, изменение которой отражается в составе прибыли или убытка, кроме финансовых обязательств, классифицируемых как оцениваемые по справедливой стоимости,	17	50	-	-
Доходы за вычетом расходов (расходы за вычетом доходов) по операциям с финансовыми активами, имеющимися в наличии для	18	51	522 135,20588	(22 146,38313)
Доходы за вычетом расходов (расходы за вычетом доходов) от операций с инвестиционным имуществом и капитальными вложениями в него	19	52	11 417,28245	12 046,55107
Доходы за вычетом расходов (расходы за вычетом доходов) по операциям с иностранной валютой	20		(1 345,38825)	47 607,16162
Прочие инвестиционные доходы за вычетом расходов (расходы за вычетом доходов)	21	53	76 355,24100	31 574,87084
Итого доходов за вычетом расходов (расходов за вычетом доходов) от инвестиционной деятельности	22		1 279 051,40192	397 677,72381
Раздел III. Прочие операционные доходы и расходы	59		x	x
Общие и административные расходы	23	54	(939 933,91077)	(547 411,42786)
Процентные расходы	24	55	(208,90155)	(1 724,73283)
Доходы за вычетом расходов (расходы за вычетом доходов) от операций с финансовыми обязательствами, классифицированными как оцениваемые по справедливой стоимости, изменения которой отражаются в составе прибыли или убытка, по первоначальному	24.1		-	-
Доходы по операциям в сфере обязательного медицинского	25	56	-	-
Расходы по операциям в сфере обязательного медицинского	26	56	-	-
страхования				
Прочие доходы	27	57	14 443,69588	12 625,68463
Прочие расходы	28	57	(19 988,74400)	(48 941,94307)
Итого доходов (расходов) от прочей операционной деятельности	29		(945 687,86044)	(585 452,41913)
Прибыль (убыток) до налогообложения	30		2 654 304,15874	1 226 739,59144
Доход (расход) по налогу на прибыль, в том числе:	31	58	(506 742,93600)	(233 883,64500)
доход (расход) по текущему налогу на прибыль	31.1	58	(389 152,01700)	(241 045,07000)
доход (расход) по отложенному налогу на прибыль	31.2	58	(117 590,91900)	7 161,42500
Прибыль (убыток) от прекращенной деятельности, переоценки и выбытия активов (выбывающих групп), классифицированных как предназначенные для продажи, составляющих прекращенную	32	19	-	-
деятельность, после налогообложения				
Прибыль (убыток) после налогообложения	33		2 147 561,22274	992 855,94644
Раздел IV. Прочий совокупный доход	60		x	x
Прочий совокупный доход (расход), не подлежащий переклассификации в состав прибыли или убытка в последующих	34		3 750,14562	(24 079,82063)
периодах, в том числе:				
доходы за вычетом расходов (расходы за вычетом доходов) от переоценки и обесценения основных средств и нематериальных	35		4 687,68162	(30 099,77663)
активов, в том числе:				
в результате выбытия	36		-	(35 618,79752)
в результате переоценки и в результате обесценения	37	22	4 687,68162	5 519,02089
налог на прибыль по доходам за вычетом расходов (расходам за	38	58	(937,53600)	6 019,95600
вычетом доходов) от переоценки и обесценения основных средств и				
нематериальных активов				
чистое изменение переоценки обязательств (активов) по	39	33	-	-
вознаграждениям работникам по окончании трудовой деятельности, не				
ограниченным фиксируемыми платежами	40	58	-	-
влияние налога на прибыль, связанного с изменением переоценки				
обязательств (активов) по вознаграждениям работникам по окончании	41		-	-
трудовой деятельности, не ограниченными фиксируемыми платежами				
прочий совокупный доход (расход) от прочих операций	42		-	-
налог на прибыль, относящийся к прочему совокупному доходу	43		-	-
(расходу) от прочих операций				
Прочий совокупный доход (расход), подлежащий переклассификации в	44		(322 521,85043)	359 131,22436
состав прибыли или убытка в последующих периодах, в том числе:				
чистое изменение справедливой стоимости финансовых активов,	45	51	(322 521,85043)	359 131,22436
имеющихся в наличии для продажи, в том числе:				
изменение справедливой стоимости финансовых активов, имеющихся в	46	58	116 956,85325	434 990,34648
наличии для продажи				
налог на прибыль, связанный с изменением справедливой стоимости	47		(23 391,37000)	(86 998,06900)
финансовых активов, имеющихся в наличии для продажи				
переклассификация в состав прибыли или убытка, в том числе:	48		(416 087,33368)	11 138,94688
обесценение	49		-	-
выбытие	50		(520 109,16668)	13 923,68388
налог на прибыль, связанный с переклассификацией	51		104 021,83300	(2 784,73700)
прочий совокупный доход (расход) от прочих операций	52	65	-	-
налог на прибыль, относящийся к прочему совокупному доходу	53	58	-	-
(расходу) от прочих операций				
Итого прочий совокупный доход (расход) за отчетный период			(318 771,70481)	335 051,40373
Итого совокупный доход (расход) за отчетный период			1 828 789,51793	1 327 907,35017

Должностное лицо, подписавшее  
отчетность

Генеральный директор  
(должность)

(подпись)

Я.В. Остудин

(расшифровка подписи)

Общество с ограниченной ответственностью

**ФБК**  
Аудиторское заключение

ОГРН 1027700058286 г. Москва, ул. Мясницкая, д. 10/1

2024-02-21



Код территории по ОКАТО	Код некорректированной финансовой организации	
	по ОКПО	Регистрационный номер (порядковый номер)
36	36877760	2619


**ОТЧЕТ О ПОТОКАХ ДЕНЕЖНЫХ СРЕДСТВ СТРАХОВОЙ ОРГАНИЗАЦИИ**  
за 2023 г.

Полное фирменное наименование / Акционерное общество "Страховая компания "Астро-Волга"  
и сокращенное фирменное наименование АО "СК "Астро-Волга"  
Почтовый адрес РФ, 443001 г. Самара, ул. Арцыбушевская, д.167

Код формы по ОКУД 0420128  
Годовая (квартальная)

Форма 0420128  
Отчет о потоках денежных средств страховой организации

Наименование показателя	Номер строки	Примечания	Содержание
			4
<b>Раздел I. Денежные потоки от операционной деятельности</b>	35		x
Страховые премии по договорам страхования и перестрахования жизни, классифицированным как страховые, полученные	1		-
Страховые премии по договорам страхования и перестрахования жизни, классифицированным как инвестиционные с негарантированной возможностью получения дополнительных выгод, полученные	2		-
Страховые премии по договорам страхования и перестрахования иного, чем страхование жизни, полученные	3		9 155 822,02823
Страховые премии по договорам, переданным в перестрахование, уплаченные	4		(341 492,57636)
Выплаты по договорам страхования и перестрахования жизни, классифицированным как страховые, уплаченные	5		-
Выплаты по договорам страхования и перестрахования жизни, классифицированным как инвестиционные с негарантированной возможностью получения дополнительных выгод, уплаченные	6		-
Выплаты по договорам страхования и перестрахования иного, чем страхование жизни, уплаченные	7		(1 773 237,75767)
Поступления по договорам страхования и перестрахования жизни, классифицированным как инвестиционные без негарантированной возможности получения дополнительных выгод	8		-
Выплаты по договорам страхования и перестрахования жизни, классифицированным как инвестиционные без негарантированной возможности получения дополнительных выгод, уплаченные	9		-
Доля перестраховщиков в выплатах по договорам страхования и перестрахования, полученная	10		43 969,20573
Оплата аквизиционных расходов	11		(2 200 951,26302)
Оплата расходов по урегулированию убытков	12		(196 640,20484)
Поступление сумм по суброгационным и регрессным требованиям	13		154 083,25546
Поступления в оплату возмещенного вреда по прямому возмещению	14		1 677 566,28773
Поступление комиссий (аквизиционных доходов) по договорам, переданным в перестрахование	15		-
Платежи по оплате возмещенного вреда по прямому возмещению убытков	16		(1 677 971,70124)
Платежи потерпевшим по прямому возмещению убытков	17		(1 761 190,40538)
Платежи профессиональным объединениям страховщиков в виде отчислений от страховых премий, предусмотренных законодательством Российской Федерации	18		(255 755,95002)
Поступления, связанные с обязательным медицинским страхованием	19		-
Платежи, связанные с обязательным медицинским страхованием	20		-
Проценты полученные	21		567 318,92986
Проценты уплаченные	22		-
Поступления дивидендов и иных аналогичных выплат	22.1		





Поступления от продажи и погашения финансовых активов или от размещения финансовых обязательств, оцениваемых по справедливой стоимости, изменения которой отражаются в составе прибыли или убытка	22.2	-
Платежи в связи с приобретением финансовых активов или погашением финансовых обязательств, оцениваемых по справедливой стоимости, изменения которой отражаются в составе прибыли или убытка	22.3	-
Выплата заработной платы и прочего вознаграждения сотрудникам	23	(221 763,87077)
Оплата прочих административных и операционных расходов	24	(776 804,39128)
Налог на прибыль, уплаченный	25	(187 065,35600)
Прочие денежные потоки от операционной деятельности	26	22 223,40022
Сальдо денежных потоков от операционной деятельности	27	2 304 464,87165
Раздел II. Денежные потоки от инвестиционной деятельности	37	x
Поступления от продажи основных средств и капитальных вложений в них	28	20 000,00000
Поступления от продажи инвестиционного имущества и капитальных вложений в него	29	3 600,00000
Поступления от продажи нематериальных активов	30	-
Платежи в связи с приобретением, созданием, модернизацией, реконструкцией и подготовкой к использованию основных средств	31	(42 300,50000)
Платежи в связи с приобретением, созданием нематериальных активов	32	-
Платежи в связи с приобретением, созданием, модернизацией, подготовкой к использованию инвестиционного имущества	33	-
Поступления от продажи акций и долей участия в дочерних, ассоциированных, совместно контролируемых предприятиях	34	-
Платежи в связи с вложениями в акции и доли участия в дочерних, ассоциированных, совместно контролируемых предприятиях	36	-
Поступления от продажи финансовых активов, имеющихся в наличии для продажи	39	-
Платежи в связи с приобретением финансовых активов, имеющихся в наличии для продажи	40	-
Поступления за минусом платежей (платежи за минусом поступлений) от размещения и закрытия депозитов и прочих размещенных средств в кредитных организациях и банках-нерезидентах	41	(1 726 010,00000)
Поступления доходов от сдачи инвестиционного имущества в аренду	42	11 514,55699
Прочие поступления от инвестиционной деятельности	43	1 079 000,00000
Прочие платежи по инвестиционной деятельности	44	-
Сальдо денежных потоков от инвестиционной деятельности	45	(654 195,94301)
Раздел III. Денежные потоки от финансовой деятельности	38	x
Поступление займов и прочих привлеченных средств	46	-
Погашение займов и прочих привлеченных средств	47	-
Поступления от выпуска акций, увеличения долей участия и внесения вкладов собственниками (участниками)	48	-
Поступления от продажи собственных акций (долей участия)	49	-
Платежи собственникам (участникам) в связи с выкупом у них собственных акций (долей участия) или их выходом из состава участников	50	-
Выплаченные дивиденды	51	(172 754,79450)
Поступления от выпуска облигаций, векселей и других долговых ценных бумаг	52	-
Платежи в связи с погашением (выкупом) векселей и других долговых ценных бумаг	53	-
Платежи в погашение обязательств по договорам аренды	53.1	(11 459,13619)
Прочие поступления от финансовой деятельности	54	-
Прочие платежи по финансовой деятельности	55	-
Сальдо денежных потоков от финансовой деятельности	56	(184 213,93069)
Сальдо денежных потоков за отчетный период	57	1 466 054,99795
Величина влияния изменений курса иностранной валюты по отношению к рублю	58	(850,93338)
Остаток денежных средств и их эквивалентов на начало отчетного периода	59	2 000 643,44175
Остаток денежных средств и их эквивалентов на конец отчетного периода	60	3 465 847,50632

Должностное лицо, подписавшее отчетность


Генеральный директор  
(должность)

(подпись)

Я.В. Остудин

(расшифровка подписи)

2024-02-21



Код территории по ОКАТО	Код некредитной финансовой организации	
	по ОКПО	Регистрационный номер (порядковый номер)
36	36877760	2619

ОТЧЕТ О ПОТОКАХ ДЕНЕЖНЫХ СРЕДСТВ СТРАХОВОЙ ОРГАНИЗАЦИИ  
за 2022 г.


Полное фирменное наименование / Акционерное общество "Страховая компания "Астро-Волга"  
и сокращенное фирменное наименование АО "СК "Астро-Волга"  
Почтовый адрес РФ, 443001 г. Самара, ул.Арцыбушевская, д.167

Код формы по ОКУД 0420128  
Годовая (квартальная)

Форма 0420128

Отчет о потоках денежных средств страховой организации  
(сравнительные данные)

Наименование показателя	Номер строки	Примечания к строкам	Содержание
			5
<b>Раздел I. Денежные потоки от операционной деятельности</b>	35		x
Страховые премии по договорам страхования и перестрахования жизни, классифицированным как страховые, полученные	1		-
Страховые премии по договорам страхования и перестрахования жизни, классифицированным как инвестиционные с негарантированной возможностью получения дополнительных выгод, полученные	2		-
Страховые премии по договорам страхования и перестрахования иного, чем страхование жизни, полученные	3		7 720 843,00673
Страховые премии по договорам, переданным в перестрахование, уплаченные	4		(187 163,06599)
Выплаты по договорам страхования и перестрахования жизни, классифицированным как страховые, уплаченные	5		-
Выплаты по договорам страхования и перестрахования жизни, классифицированным как инвестиционные с негарантированной возможностью получения дополнительных выгод, уплаченные	6		-
Выплаты по договорам страхования и перестрахования иного, чем страхование жизни, уплаченные	7		(1 427 564,26433)
Поступления по договорам страхования и перестрахования жизни, классифицированным как инвестиционные без негарантированной возможности получения дополнительных выгод	8		-
Выплаты по договорам страхования и перестрахования жизни, классифицированным как инвестиционные без негарантированной возможности получения дополнительных выгод, уплаченные	9		-
Доля перестраховщиков в выплатах по договорам страхования и перестрахования, полученная	10		5 871,45556
Оплата аквизиционных расходов	11		(1 550 128,03197)
Оплата расходов по урегулированию убытков	12		(165 163,23679)
Поступление сумм по суброгационным и регрессным требованиям	13		97 974,26320
Поступления в оплату возмещенного вреда по прямому возмещению убытков	14		1 429 281,77554
Поступление комиссий (аквизиционных доходов) по договорам, переданным в перестрахование	15		-
Платежи по оплате возмещенного вреда по прямому возмещению убытков	16		(1 472 514,22173)
Платежи потерпевшим по прямому возмещению убытков	17		(1 464 186,76321)
Платежи профессиональным объединениям страховщиков в виде отчислений от страховых премий, предусмотренных законодательством Российской Федерации	18		(191 341,34308)
Поступления, связанные с обязательным медицинским страхованием	19		-
Платежи, связанные с обязательным медицинским страхованием	20		-
Проценты полученные	21		316 223,96636
Проценты уплаченные	22		-
Поступления дивидендов и иных аналогичных выплат	22.1		-
Поступления от продажи и погашения финансовых активов или от размещения финансовых обязательств, оцениваемых по справедливой стоимости, изменения которой отражаются в составе прибыли или убытка	22.2		-



Платежи в связи с приобретением финансовых активов или погашением финансовых обязательств, оцениваемых по справедливой стоимости, изменения которой отражаются в составе прибыли или убытка	22.3	-
Выплата заработной платы и прочего вознаграждения сотрудникам	23	(183 123,74310)
Оплата прочих административных и операционных расходов	24	(294 177,91915)
Налог на прибыль, уплаченный	25	(298 062,32778)
Прочие денежные потоки от операционной деятельности	26	50 358,95504
Сальдо денежных потоков от операционной деятельности	27	2 387 128,50530
Раздел II. Денежные потоки от инвестиционной деятельности	37	x
Поступления от продажи основных средств и капитальных вложений в них	28	10 495,40500
Поступления от продажи инвестиционного имущества и капитальных вложений в него	29	9 400,00000
Поступления от продажи нематериальных активов	30	-
Платежи в связи с приобретением, созданием, модернизацией, реконструкцией и подготовкой к использованию основных средств	31	(3 389,04560)
Платежи в связи с приобретением, созданием нематериальных активов	32	-
Платежи в связи с приобретением, созданием, модернизацией, подготовкой к использованию инвестиционного имущества	33	-
Поступления от продажи акций и долей участия в дочерних, ассоциированных, совместно контролируемых предприятиях	34	-
Платежи в связи с вложениями в акции и доли участия в дочерних, ассоциированных, совместно контролируемых предприятиях	36	-
Поступления от продажи финансовых активов, имеющихся в наличии для продажи	39	30 768,00000
Платежи в связи с приобретением финансовых активов, имеющихся в наличии для продажи	40	-
Поступления за минусом платежей (платежи за минусом поступлений) от размещения и закрытия депозитов и прочих размещенных средств в кредитных организациях и банках	41	1 022 561,65397
Поступления доходов от сдачи инвестиционного имущества в аренду	42	12 364,91819
Прочие поступления от инвестиционной деятельности	43	4 042 073,68882
Прочие платежи по инвестиционной деятельности	44	(6 340 400,00000)
Сальдо денежных потоков от инвестиционной деятельности	45	(1 216 125,37962)
Раздел III. Денежные потоки от финансовой деятельности	38	x
Поступление займов и прочих привлеченных средств	46	30 578,08217
Погашение займов и прочих привлеченных средств	47	(31 156,16434)
Поступления от выпуска акций, увеличения долей участия и внесения вкладов собственниками (участниками)	48	-
Поступления от продажи собственных акций (долей участия)	49	-
Платежи собственникам (участникам) в связи с выкупом у них собственных акций (долей участия) или их выходом из состава участников	50	-
Выплаченные дивиденды	51	-
Поступления от выпуска облигаций, векселей и других долговых ценных бумаг	52	-
Платежи в связи с погашением (выкупом) векселей и других долговых ценных бумаг	53	-
Платежи в погашение обязательств по договорам аренды	53.1	(17 109,16070)
Прочие поступления от финансовой деятельности	54	-
Прочие платежи по финансовой деятельности	55	-
Сальдо денежных потоков от финансовой деятельности	56	(17 687,24287)
Сальдо денежных потоков за сравнительный период	57	1 153 315,88281
Величина влияния изменений курса иностранной валюты по отношению к рублю	58	35 752,59387
Остаток денежных средств и их эквивалентов на начало сравнительного периода	59	811 574,96507
Остаток денежных средств и их эквивалентов на конец сравнительного периода	60	2 000 643,44175


Должностное лицо, подписавшее  
отчетность

Генеральный директор  
(должность)




Я.В. Остудин  
(расшифровка подписи)

2024-02-21



Информация об отчитывающейся организации

Наименование показателя	Код строки	Описание
		1
<b>Информация о некредитной финансовой организации</b>		
Полное наименование организации	1	Акционерное общество "Страховая компания "Астро-Волга"
Сокращенное наименование организации	2	АО "СК "Астро-Волга"
Код территории по ОКАТО	3	36
Код некредитной финансовой организации по ОКПО	4	36877760
Код некредитной финансовой организации. Регистрационный номер (порядковый)	5	2619
Почтовый адрес	6	РФ, 443001 г. Самара, ул.Арцыбушевская, д.167
<b>Информация о должностном лице, подписавшем отчетность</b>		
Инициалы, фамилия лица, подписавшего отчетность	7	Я.В. Остудин
Должность лица, подписавшего отчетность	8	Генеральный директор
Дата подписания отчетности	9	21.02.2024




Примечание 1  
Таблица 1.1  
Основная деятельность страховщика

Требование к раскрытию информации	Номер строки	Стандарт МСФО	Описание
Номер лицензии, срок действия, дата выдачи	1	МСФО (IAS) 1	<p>1. Номер: СЛ № 2619 Дата выдачи: 22.01.2018 г. Дата окончания действия: без ограничения срока действия</p> <p>2. Номер: СИ № 2619 Дата выдачи: 22.01.2018 г. Дата окончания действия: без ограничения срока действия</p> <p>3. Номер: ОС № 2619-03 Дата выдачи: 22.01.2018 г. Дата окончания действия: без ограничения срока действия</p> <p>4. Номер: ПС № 2619 Дата выдачи: 15.12.2022 Дата окончания действия: без ограничения срока действия</p> <p>5. Номер: ОС № 2619-04 Дата выдачи: 02.11.2023 Дата окончания действия: без ограничения срока действия</p> <p>6. Номер: ОС № 2619-05</p>
Виды страховой деятельности, на осуществление которых выданы лицензии, виды страхования, которые осуществляются в рамках соответствующих видов страховой деятельности	2	МСФО (IAS) 1	<p>1. Наименование вида (видов) деятельности: Добровольное личное страхование, за исключением добровольного страхования жизни 2. Наименование вида (видов) деятельности: Добровольное имущественное страхование 3. Наименование вида (видов) деятельности: Обязательное страхование гражданской ответственности владельцев транспортных средств 4. Наименование вида (видов) деятельности: Перестрахование 5. Наименование вида (видов) деятельности: Обязательное страхование гражданской ответственности владельца опасного объекта за причинение вреда в результате аварии на опасном объекте 6. Наименование вида (видов) деятельности: Обязательное страхование гражданской ответственности перевозчика за причинение при перевозках вреда жизни, здоровью, имуществу пассажиров</p> <p>Виды страхования, осуществляемые в соответствии с приложением к лицензии: 1. Страхование от несчастных случаев и болезней 2. Медицинское страхование 3. Страхование средств наземного транспорта (за исключением средств железнодорожного транспорта) 4. Страхование средств водного транспорта 5. Страхование грузов 6. Сельскохозяйственное страхование (страхование урожая, сельскохозяйственных культур, многолетних насаждений, животных) 7. Страхование имущества юридических лиц, за исключением транспортных средств и сельскохозяйственного страхования 8. Страхование имущества граждан, за исключением транспортных средств 9. Страхование гражданской ответственности владельцев автотранспортных средств 10. Страхование гражданской ответственности за причинение вреда вследствие недостатков товаров, работ, услуг 11. Страхование гражданской ответственности за причинение вреда третьим лицам 12. Страхование гражданской ответственности за неисполнение или ненадлежащее исполнение обязательств по договору 13. Страхование предпринимательских рисков 14. Страхование финансовых рисков 15. Обязательное страхование гражданской ответственности владельцев транспортных средств 16. Страхование гражданской ответственности владельцев средств водного транспорта 17. Страхование лиц, выезжающих за пределы постоянного места жительства 18. Обязательное страхование гражданской ответственности владельца опасного объекта за причинение вреда в результате аварии на опасном объекте 19. Обязательное страхование гражданской ответственности перевозчика за причинение при перевозках вреда жизни, здоровью, имуществу пассажиров</p>



Информация о возобновлении действия лицензии	3	МСФО (IAS) 1	Лицензия не приостанавливалась
Организационно-правовая форма страховщика	4	МСФО (IAS) 1	Непубличное акционерное общество
Наименование специализированного депозитария, номер лицензии, дата выдачи и срок действия лицензии, орган, выдавший лицензию на осуществление депозитарной деятельности	5	МСФО (IAS) 1	Акционерное общество "Объединенный специализированный депозитарий". Лицензия на осуществление деятельности специализированного депозитария инвестиционных фондов, паевых инвестиционных фондов и негосударственных пенсионных фондов № 22-000-0-00094 от 29.07.2010 г. выдана Центральным Банком Российской Федерации без ограничения срока действия. Лицензия на осуществление депозитарной деятельности № 177-13225-000100 от 22.07.2010 г. выдана Центральным Банком Российской Федерации без ограничения срока действия.
Наименование материнского предприятия и наименование конечного владельца (бенефициара)	6	МСФО (IAS) 1, МСФО (IAS) 24	Материнские предприятия – ООО "Диалект групп" владеет 100% акций; конечный бенефициар – Остудин Ярослав Владимирович
Местонахождение материнского предприятия, в состав которого входит страховщик	7	МСФО (IAS) 1, МСФО (IAS) 21	ООО "Диалект групп" - 105318, г. Москва, ул. Мирововская, д. 25
Количество филиалов страховщика, открытых на территории Российской Федерации	8	МСФО (IAS) 1	22
Количество филиалов страховщика, открытых на территории иностранных государств	9	МСФО (IAS) 1	-
Местонахождение филиалов страховщика, открытых на территории иностранных государств	10	МСФО (IAS) 1	Не имеет филиалов, открытых на территории иностранных государств
Наличие представительства страховщика	11	МСФО (IAS) 1	2
Юридический адрес страховщика	12	МСФО (IAS) 1	443001, г. Самара, ул. Аршбушевская, д. 167
Фактический адрес страховщика	13	МСФО (IAS) 1	443001, г. Самара, пр. Карла Маркса, д. 201Б
Численность персонала страховщика	14	МСФО (IAS) 1	440
Выло за отчетности	15	МСФО (IAS) 21	В тысячах российских рублей



Приложение 2  
Таблица 2.1  
Экономическая среда, в которой страховщик осуществляет свою деятельность


Требование к раскрытию	Номер строки	Стандарт МСФО	Описание
<p>Основные факторы и влияния, определяющие финансовые результаты. Изменения внешней среды, в которой функционирует страховщик, реакция на эти изменения</p>	1	МСФО (IAS) 1	<p>Деятельность АО «СК «Астро-Волга» осуществляется на территории Российской Федерации. Экономика Российской Федерации претерпевает некоторые характерные особенности, при этом развивающимся рынком. Правовая, налоговая и административная системы подвержены частым изменениям и допускают различные толкования. Экономика страны особенно чувствительна к изменениям цен на нефть и газ. Политические разногласия, а также международные санкции, введенные в отношении ряда российских компаний и физических лиц, негативным образом отражаются на экономической ситуации в России.</p> <p>В 2023 году продолжился конфликт, связанный с Украиной, и вызванный этим обострение геополитической напряженности оказали влияние на экономику Российской Федерации. Европейский союз, США и ряд других стран в период конфликта, в том числе в 2023 году, вводили новые санкции в отношении ряда российских государственных и коммерческих организаций, включая банки, физических лиц и определенных отраслей экономики, а также ограничения на определенные виды операций, исключение денежных средств на счетах в иностранных банках и блокировку выплат по еврооблигациям РФ и российских компаний. Некоторые международные компании заявили о приостановлении деятельности в России или о прекращении поставок продукции в Россию. Это привело к росту волатильности на фондовых и валютных рынках. В Российской Федерации были введены временные экономические меры ограничительного характера, включающие в том числе запрет в отношении предоставления резидентами займов нерезидентам в иностранной валюте, зачисления резидентами иностранной валюты на свои счета в зарубежных банках, ограничения осуществления выезда по целям бумагам иностранного инвесторам, ограничения в отношении заключения сделок с лицами ряда иностранных государств. Также были введены меры по поддержанию российского бизнеса, российские эмитенты получили возможность в упрощенном порядке выпускать локальные «замещающие» облигации для замены выпущенных заблокированными еврооблигациями.</p> <p>В ответ на усиление волатильности на финансовых рынках и рост инфляционных рисков Банк России неоднократно менял ключевую ставку с 20% в марте 2022 г. до 7,5% в сентябре 2022 г.; указавшая ставка продолжала действовать до конца 2022 года. С конца ноября 2023 года Банк России пассивно повышал ключевую ставку. На отчетную дату, в течение периода составления данной отчетности, ключевая ставка составила 16%.</p> <p>Курс за 1 доллар США по отношению к рублю РФ в 2022 году колебался от минимума значения в марте 120 руб. до 52,5 руб., установившись к концу года в 72 руб. В 2023 году курс колебался от 62 руб. до 102 руб., по состоянию на отчетную дату составил 89 руб. за 1 доллар США, что обусловлено как введением эмбарго на российскую нефть, так и традиционным уценением импорта.</p> <p>Курс евро по отношению к рублю РФ в 2022 году колебался от минимума значения в марте 133 руб. до 53 руб., установившись к концу года в 76 руб. за 1 евро. В 2023 году курс колебался от 73 руб. до 111 руб., по состоянию на отчетную дату составил 99 руб. за 1 евро.</p> <p>В реальном секторе российской экономики не произошло обычного сокращения производства и взрывного роста безработицы. Главные сложности вследствие введения санкций – разрывы логистических цепочек, необходимость перестройки производства, существенное снижение импорта и перекрытие доступа к зарубежным технологиям. В течение 2022 г. и 2023 г. российская экономика, несмотря на негативные прогнозы, устояла и перешла к росту. ВВП России по итогам 2022 года, по данным Росстата, снизился на 2,1%, а в 2023 году ВВП России, по предварительной оценке, уже вырос на 3,1% (по сравнению с аналогичным периодом прошлого года. Инфляция в России в среднем 2022 года прогнозировалась на уровне 16%-17,5%, в 2023 году - 4,0%, в 2024 году - 6,1%. По данным Росстата и Банка России к декабрю 2023 года инфляция составила 7,42% год составил 11,94%. По данным Росстата и Банка России к декабрю 2023 года инфляция составила 7,42%.</p> <p>Данные тенденции могут оказать в будущем существенное влияние на результаты деятельности и финансовое положение АО «СК «Астро-Волга», и в настоящее время сложно предположить, каким именно будет это влияние. Будущая экономическая и нормативно-правовая ситуация и ее влияние на результаты деятельности АО «СК «Астро-Волга» могут отличаться от текущих ожиданий руководства. Кроме того, такие факторы как снижение реальных доходов населения в России, сокращение ликвидности и рентабельности компаний, а также рост случаев банкротств юридических лиц могут повлиять на способность дебиторов АО «СК «Астро-Волга» погашать задолженность перед АО «СК «Астро-Волга».</p> <p>АО «СК «Астро-Волга» продолжает оценивать влияние данных событий и изменений микроэкономических условий на свою деятельность, финансовое положение и финансовое состояние АО «СК «Астро-Волга» полагает, что предприняты все надлежащие меры по поддержанию экономической устойчивости АО «СК «Астро-Волга» в текущих условиях.</p>



Примечание 3

Таблица 3.1  
Основы составления отчетности

Требования к раскрытию информации	Номер строки	Стандарт МСФО	Описание
<p>Страховщик должен явно и однозначно указать основы подготовки бухгалтерской (финансовой) отчетности</p>	1	МСФО (IAS) 1	<p>Бухгалтерская (финансовая) отчетность подготовлена в соответствии с установленными в Российской Федерации правилами составления бухгалтерской (финансовой) отчетности для страховых организаций (ОСБУ), а также в соответствии с Международными Стандартами Финансовой Отчетности (МСФО).</p> <p>Бухгалтерская (финансовая) отчетность подготовлена на основе правил учета по справедливой стоимости и переоценку поправкой на первоначальное признание финансовых инструментов по справедливой стоимости и переоценку финансовых инструментов, оцениваемых по справедливой стоимости через прибыль или убыток, переоценку финансовых инструментов по справедливой стоимости через прочий совокупный доход, а также страховых резервов.</p> <p>Принципы учетной политики, использованные при подготовке данной годовой бухгалтерской (финансовой) отчетности, представлены в разделе "Принципы учетной политики". Данные принципы применены последовательно в отношении всех периодов, представленных в отчетности, если не указано иное.</p> <p>Настоящая финансовая отчетность составлена в соответствии с МСФО, введенными в действие для обязательного применения на территории Российской Федерации. Согласно Указанию Банка России от 16 августа 2022 г. № 6219-У «Об установлении срока начала обязательного применения Международного стандарта финансовой отчетности (IFRS) 17 «Договоры страхования» и Международного стандарта финансовой отчетности (IFRS) 9 «Финансовые инструменты» страховыми организациями, обществами взаимного страхования и негосударственными пенсионными фондами, о внесении изменений в отдельные нормативные акты Банка России по вопросам ведения неакредитованными финансовыми организациями бухгалтерского учета и бухгалтерской (финансовой) отчетности неакредитованных финансовых организаций и об отмене отдельных нормативных актов Банка России по вопросам ведения неакредитованными финансовыми организациями бухгалтерского учета и страховых организаций, общества взаимного страхования и негосударственных пенсионных фонды обязаны применять МСФО (IFRS) 17 «Договоры страхования» и МСФО (IFRS) 9 «Финансовые инструменты» с 1 января 2025 г. и с отчетных периодов, начинающихся 1 января 2025 г. или после этой даты. Руководство приняло решение применить названные МСФО с этой даты. Таблиц образцов, при составлении настоящей консолидированной финансовой отчетности применены МСФО (IFRS) 4 «Договоры страхования» и МСФО (IAS) 39 «Финансовые инструменты: признание и оценка» и соответственно не применялись МСФО (IFRS) 17 и МСФО (IFRS) 9</p>
<p>Взлы (или брызг) оценки, использованная (использованные) при составлении бухгалтерской (финансовой) отчетности</p>	2	МСФО (IAS) 1	Исходной базой оценки, использованной при составлении бухгалтерской (финансовой) отчетности являются данные бухгалтерского учета.
<p>Причины реклассификации сравнительных сумм</p>	3	МСФО (IAS) 1	Отсутствуют
<p>Характер реклассификаций сравнительных сумм (включая информацию по состоянию на начало предшествующего периода)</p>	4	МСФО (IAS) 1	Отсутствуют
<p>Сумма каждой статьи (класса статей), которая является предметом реклассификации</p>	5	МСФО (IAS) 1	Отсутствуют
<p>Существенное влияние ретроспективного применения (рестроаспективного пересчета или реклассификации) на информацию на начало предшествующего отчетного периода</p>	6	МСФО (IAS) 1	Отсутствуют






Примечание 4  
Таблица 4.1  
Краткие изложения принципов учетной политики, важные оценки и профессиональные суждения в применении учетной политики


Требования к раскрытию информации	Номер строки	Стандарт МСФО	Описание
Краткое изложение принципов учетной политики, важные оценки и профессиональные суждения в применении учетной политики	1	X	
Раздел I. Важные оценки и допущения Суждения (полюсу тех, которые связаны с оценкой, которые были выработаны руководством в процессе применения учетной политики и которые оказывают наибольшее влияние на суммы, отраженные в бухгалтерской (финансовой) отчетности)	2	X	Отсутствуют суждения, выработанные руководством в процессе применения учетной политики и которые оказывают наибольшее влияние на суммы, отраженные в бухгалтерской (финансовой) отчетности.
Важные оценки и допущения на признанные активы и обязательства (указываются статьи отчетности, на суммы которых профессиональные оценки и допущения оказывают наибольшее существенное воздействие, и приводятся конкретные и отвлеченные тождественные примеры профессиональные суждения на оценку этих статей)	3	МСФО (IAS) 1	Общество не занимается страхованием жизни.  Профессиональные оценки и допущения, оказавшие существенное влияние на статьи отчетности отсутствуют.
Основные актуарные предположения, использованные при оценке обязательств по договорам страхования жизни	4	МСФО (IAS) 4	Общество не занимается страхованием жизни.  В составе страховых обязательств Страховщика признаются – обязательства по осуществлению предстоящих выплат по страховым случаям, произошедшим до отчетной даты, и связанных с ними расходов на урегулирование убытков (далее – обязательства по произошедшим событиям). – обязательства по осуществлению предстоящих выплат по страховым случаям, которые могут возникнуть в следующих отчетных периодах по действующим на отчетную дату договорам страхования, а также по возврату части полученной премии в случае досрочного расторжения действующих на отчетную дату договоров страхования (далее – обязательства по будущим событиям). С целью получения оценки страховых обязательств, отдельно рассматриваются следующие компоненты: – резерв несрабатывающей премии (РНП) и резерв неискупленного риска (НР), соответствующие обязательствам Страховщика по будущим событиям; – резерв убытков (РУ), соответствующий обязательствам Страховщика по произошедшим событиям в части выплат, состоящий из компонент: – резерв заключенных, но не урегулированных на отчетную дату убытков (РЗНУ); – резерв произошедших, но не заявленных на отчетную дату убытков (РПЗНУ); – резерв расходов на урегулирование убытков (РУУ), соответствующий обязательствам Страховщика по произошедшим событиям в части расходов на урегулирование убытков. Общество оценивает ожидаемую сумму поступлений в виде премии и регрессов, с учетом учетным обязательств третьих лиц по уплате таких требований. Страховщик проводит оценку обязательств в соответствии с принципами, изложенными в МСФО (IFRS) 4 «Договоры страхования» (введен в действие на территории Российской Федерации Приказом Минфина России от 28.12.2015 N 217н) (ред. от 17.02.2021).  Основные предположения, сделанные для оценки отдельных компонент обязательств, описаны в примечаниях 15.



Ключевые входы к оценке финансовых инструментов	3	МСФО (IAS) 39 МСФО (IFRS) 9	<p>"Финансовые инструменты, оцениваемые по справедливой стоимости, изменения которой отражаются в составе прибыли или убытка за период, представляют собой активы и обязательства, которые:</p> <ul style="list-style-type: none"> <li>- являются частью портфеля идентифицируемых финансовых инструментов, управляемых совместно, и по которым в недавнем прошлом существует доказательство измерения прибыли в краткосрочной перспективе;</li> <li>- являются производными финансовых инструментов, которые являются договорами финансовой парити или созданными и фактически используемыми инструментами хеджирования, являющимися эффективными), либо</li> <li>- являются в момент первоначального признания определенными по справедливой стоимости, изменения которой отражаются в составе прибыли или убытка за период. Кредиты и дебиторская задолженность представляют собой непровозимые финансовые активы с фиксированными или определенными платежами, не котированные на активно функционирующем рынке, за исключением тех, которые Общество:</li> <li>- намеревается продать незамедлительно или в самом ближайшем будущем;</li> <li>- определяет в момент первоначального признания в категорию оцененных по справедливой стоимости, изменения которой отражаются в составе прибыли или убытка за период, либо</li> <li>- определяет в момент первоначального признания в категорию имеющихся в наличии для продажи.</li> </ul> <p>Инвестиции, удерживаемые до срока погашения, представляют собой непровозимые финансовые активы с фиксированными или определенными платежами и фиксированным сроком погашения, которые Общество намерено и способно удерживать до наступления срока погашения, за исключением тех, которые:</p> <ul style="list-style-type: none"> <li>- в момент первоначального признания Общество определяет в категорию оцененных по справедливой стоимости, изменения которой отражаются в составе прибыли или убытка за период;</li> <li>- соответствуют определению кредитов и дебиторской задолженности.</li> </ul> <p>Финансовые активы, имеющиеся в наличии для продажи, представляют собой те финансовые активы, которые определяются в наличии для продажи или не подлежат под определение кредитов и дебиторской задолженности, инвестиций, удерживаемых до срока погашения, или финансовых инструментов, оцененных по справедливой стоимости, изменения которой отражаются в составе прибыли или убытка за период.</p> <p>В 2020 г. Обществом применялся установленный Указанием Банка России № 541/9-У порядок отражения на счетах учета вложений в ценные бумаги (кроме векселей), оцененных по справедливой стоимости."</p>
Первоначальная стоимость, выраженная в иностранной валюте	6	МСФО (IAS) 21	Первоначальная стоимость, выраженная в иностранной валюте производится на конец отчетного периода (месяца)
Непрерывность деятельности	7	МСФО (IAS) 27	Деятельность Общества непрерывна.
Информация в отношении расчета показателей предыдущих периодов с учетом изменений оценки инвестиционной способности рубля	7.1	МСФО (IAS) 27	Пересчет показателей предыдущих периодов с учетом изменений общей покупательной способности не производится.
Раздел II. Изменения в учетной политике	11	МСФО (IAS) 8	X
Описание изменений учетной политики, их причины и характера (раскрывается наименование МСФО, в соответствии с которым применяются изменения, периоды, по которым применение новых МСФО обеспечивает более надежную и успешную корректировку, и шестое описание влияния изменений учетной политики на корректировку текущего и предыдущего периода)	11	МСФО (IAS) 8	<p>Изменения в учетной политике связаны с началом применения с 1 января 2021 года ФСБУ 5/2019 «Запасы» и соответствующими изменениями в Положении Банка России №492-П, вступившими в силу с 2021 года. Начало применения данного стандарта и изменений не требует корректировок данных предыдущего периода.</p>
Уделяются ли первоначальные вынужденные, по не обусловленным в силу МСФО, с указанием дат, с которых применяется применение этих МСФО, дат, с которых требуется применение этих МСФО, критериев, обеспечивающих взаимосвязь в учетной политике, обеспечивающей охватываемой компании на осуществление для Указанием того, что такие варианты не могут быть обработаны иначе	9	МСФО (IAS) 8	<p>"МСФО (IFRS) 9 "Финансовые инструменты" - с 1 января 2025 года. МСФО (IFRS) 17 "Договоры страхования" - с 1 января 2025 года."</p>
Раздел III. Принципы учетной политики, которые применяются в целях составления отчетности. Критерии признания и бора оценок финансовых инструментов	14	X	X




<p>Критерии признания и базис оценки денежных средств и их эквивалентов</p>	<p>10</p>	<p>МСФО (IAS) 1, МСФО (IFRS) 7</p>	<p>"Денежные и приравненные к ним средства являются статьями, которые легко конвертируются в определенную сумму наличных денежных средств и подвержены незначительному изменению стоимости. Суммы, в отношении которых вытекают какие-либо ограничения на их использование, исключаются из состава денежных и приравненных к ним средств. Общество включает в состав денежных и приравненных к ним средств наличные денежные средства, остатки на банковских счетах, банковские депозиты, срок размещения которых не превышает 90 дней, включаются в состав статьи "Денежные средства и их эквиваленты".</p> <p>Денежные средства и их эквиваленты отражаются по амортизированной стоимости, которая рассчитывается как справедливая стоимость признание, уменьшенная на величину обесценения.</p> <p>Общество при наличии признаков обесценения, определяемых в соответствии с МСФО (IAS) 39, формирует резервы под обесценение."</p>
<p>Критерии признания и базис оценки депозитов и прочих размещенных средств в кредитных организациях и банках-переоплатах</p>	<p>11</p>	<p>МСФО (IAS) 1, МСФО (IFRS) 7</p>	<p>"По каждому депозиту (займу) составляется профессиональное суждение о том, попадает ли процентная ставка по нему в диапазон рыночных ставок.</p> <p>Диапазон рыночных процентных ставок по банковским депозитам определяется как +/- 25% от процентной средней процентной ставки среди всех размещенных за последний год банковских депозитов в разрезе следующих групп: суммой до 10 млн. руб. и свыше 10 млн. руб., сроком до 1 года и свыше 1 года.</p> <p>Если процентная ставка выходит за рамки диапазона значимой рыночных ставок, то в этом случае к договору займа или договору банковского вклада (депозита) применяется рыночная процентная ставка в качестве ЭСП и пересчитывается амортизированная стоимость с применением метода ЭСП. По договору займа или договору банковского вклада (депозита), размещенному по ставке выше (ниже) рыночной, признается расход, если рыночная ставка выше ЭСП, или признается доход, если рыночная ставка ниже ЭСП.</p> <p>Общество учитывает денежные средства, размещенные по договору банковского вклада, по амортизированной стоимости в соответствии с МСФО (IAS) 39 "Финансовые инструменты: признание и оценка".</p> <p>Под амортизированной стоимостью понимается величина, в которой денежные средства, размещенные по договору банковского вклада (депозита), оцениваются при первоначальном признании, за вычетом выплата в погашение основной суммы долга, уменьшения или увеличения на сумму накопленной с использованием метода эффективной ставки процента амортизации разницы между первоначальной стоимостью и суммой погашения, а также за вычетом суммы созданного резерва под обесценение.</p> <p>Общество не применяет метод ЭСП к договорам банковского вклада (депозита), имеющим срок погашения "до востребования" или размещенным до 90 дней.</p> <p>Общество при наличии признаков обесценения, определяемых в соответствии с МСФО (IAS) 39, формирует резервы под обесценение.</p> <p>Расчет амортизированной стоимости осуществляется один раз в квартал."</p>
<p>Порядок признания и последующего учета финансовых активов, оценка которых по справедливой стоимости, изменения которой отражаются в составе прибыли или убытка</p>	<p>12</p>	<p>МСФО (IAS) 1, МСФО (IFRS) 15</p>	<p>"Финансовые инструменты, оцениваемые по справедливой стоимости, изменения которой отражаются в составе прибыли или убытка за период, представляют собой активы и обязательства, которые:</p> <ul style="list-style-type: none"> <li>- приобретаются или возникают, главным образом, с целью продажи или выкупа в ближайшем будущем;</li> <li>- являются частью портфеля идентифицируемых финансовых инструментов, управляемых совместно, и по которым в недавнем прошлом существует доказательство извлечения прибыли в критический момент;</li> <li>- являются производными (за исключением производных финансовых инструментов, которые являются договорами финансовой гарантии или созданными и фактически используемыми инструментами хеджирования, являющимися эффективными), либо</li> <li>- являются в момент первоначального признания определенными Обществом в категориях оцениваемых по справедливой стоимости, изменения которой отражаются в составе прибыли или убытка за период."</li> </ul>
<p>Порядок признания и последующего учета финансовых активов, оценка которых по справедливой стоимости, изменения которой отражаются в составе прибыли или убытка</p>	<p>13</p>	<p>МСФО (IAS) 1, МСФО (IFRS) 15, МСФО (IAS) 21</p>	<p>"Долговые ценные бумаги, имеющиеся в наличии для продажи, оцениваются по себестоимости.</p> <p>Долговые ценные бумаги, имеющиеся в наличии для продажи, признаются по стоимости приобретения с учетом фактических затрат.</p> <p>При наличии признаков обесценения, которые Общество определяет по МСФО (IAS) 39, формируются резервы под обесценение.</p> <p>Общество в последний рабочий день месяца пересчитывает все ценные бумаги, имеющиеся в наличии для продажи, справедливую стоимость которых может быть надежно определена. Отражение в БУ затрат, признанных в день приобретения ценных бумаг (Дт 71504 (71506) "Расходы по операциям с приобретенными долговыми (долевыми) ценными бумагами" (символы 42101-42107, 42301-42307, 42401-42407, 431, 433) Кт: денежные средства."</p>
<p>Порядок признания и последующего учета финансовых активов, оценка которых по справедливой стоимости, изменения которой отражаются в составе прибыли или убытка</p>	<p>14</p>	<p>МСФО (IAS) 1, МСФО (IFRS) 7</p>	<p>"Долговые ценные бумаги, удерживаемые до погашения, признаются по цене приобретения с включением в стоимость затрат, связанных с покупкой. Долговые ценные бумаги, удерживаемые до погашения, не переоцениваются. При наличии признаков обесценения, которые страховая компания определяет по МСФО (IAS) 39, формируются резервы под обесценение."</p>




Порядок признания и последующего учета прочих размещенных средств и дебиторский задолженность	15	МСФО (IAS) 39	"Дебиторская задолженность признается в момент возникновения и учитывается по первоначальной стоимости. Общество при наличии признаков обесценения, определяемых в соответствии с МСФО (IAS) 39, формирует резервы под обесценение."
Порядок признания и последующего учета инвестиций в дочерние, совместно контролируемые и ассоциируемые предприятия	16	МСФО (IAS) 1, МСФО (IAS) 27, МСФО (IAS) 28, МСФО (IFRS) 10, МСФО (IFRS) 11, МСФО (IFRS) 12	Инвестиций в дочерние, совместно контролируемые и ассоциируемые предприятия не было.
Порядок признания и последующего учета прочих активов	17	МСФО (IAS) 1	"Общество признает прочие активы в балансе в тот момент, когда она приобретает права и обязанности, вытекающие из условий владения этими активами. Продолаты отражаются на дату осуществления платежа и относятся на прибыль или убыток после оказания Обществом услуг."
Порядок признания и последующего учета финансовых обязательств, оцениваемых по справедливой стоимости, признания которых отражаются в составе прибыли или убытка	18	МСФО (IAS) 32, МСФО (IFRS) 7	<p>"Финансовые инструменты, оцениваемые по справедливой стоимости, изменения которой отражаются в составе прибыли или убытка за период, представляют собой активы и обязательства, которые:</p> <ul style="list-style-type: none"> <li>- приобретаются или возникают, главным образом, с целью продажи или выкупа в ближайшем будущем;</li> <li>- являются частью портфеля идентифицируемых финансовых инструментов, управляемых совместно, и по которым в недавнем прошлом существует доказательство намерения признания прибыли и краткосрочной перепродажи;</li> <li>- являются производными (за исключением производных финансовых инструментов, которые являются договорными финансовой гарантии или созданными и фактически используемыми инструментами хеджирования, являющимися эффективными), либо</li> <li>- являются в момент первоначального признания определенными по справедливой стоимости, изменения которой отражаются в составе прибыли или убытка за период."</li> </ul>
Порядок признания и последующего учета займов и прочих привлеченных средств	19	МСФО (IAS) 32, МСФО (IAS) 39	<p>Общество учитывает денежные средства, размещенные по договору займа, по амортизированной стоимости в соответствии с МСФО (IAS) 39 "Финансовые инструменты: признание и оценка". Под амортизированной стоимостью понимается величина, в которой денежные средства, выданные (размещенные) по договору займа, оцениваются при первоначальном признании, за вычетом вычета в погашение основной суммы долга, уменьшения или увеличения на сумму накопленной с использованием метода эффективной ставки процента амортизации разницы между первоначальной стоимостью и суммой погашения, а также за вычетом суммы созданного резерва под обесценение.</p> <p>Общество при наличии признаков обесценения, определяемых в соответствии с МСФО (IAS) 39, формирует резервы под обесценение. Расчет амортизированной стоимости осуществляется один раз в квартал.</p>
Порядок признания и последующего учета выданных долговых ценных бумаг	20	МСФО (IFRS) 32, МСФО (IAS) 32	Выпущенные долговые ценные бумаги отсутствуют.
Порядок признания и последующего учета финансовых обязательств	21	МСФО (IAS) 1	<p>Под резервом - оценочным обязательством понимается обязательство с неопределенным сроком исполнения или обязательство неопределенной величины в соответствии с МСФО (IAS) 37 "Резервы, условные обязательства и условные активы".</p> <p>Общество признает резерв - оценочное обязательство признается при соблюдении одновременно следующих условий:</p> <ul style="list-style-type: none"> <li>- у организации есть существующее обязательство (юридическое или конклюдентное);</li> <li>- возникшее в результате прошлого события (одного или нескольких);</li> <li>- представляется вероятным, что для урегулирования обязательства потребуется выделение ресурсов, содержащих экономические выгоды;</li> <li>- возможно привести надежную расчетную оценку величины обязательства.</li> </ul> <p>Для признания (прерывания признания или корректировки) в бухгалтерском учете резерва - оценочного обязательства Общество формирует профессиональное суждение, в котором учитывает сумму резерва - оценочного обязательства, представляющую собой наилучшую расчетную оценку затрат, необходимых для урегулирования существующего обязательства. Резерв - оценочное обязательство Общество пересматривает один раз в квартал по состоянию на конец квартала."</p>
Порядок проведения взаимозачетов финансовых активов и финансовых обязательств	22	МСФО (IAS) 32	Взаимозачет финансовых активов и финансовых обязательств не проводится.




Раздел IV. Порядок признания и последующего учета хеджирования	24	X	Расчет амортизированной стоимости осуществляется один раз в квартал "
Хеджирование потоков денежных средств (описание типа хеджирования), характер хеджируемых рисков, описание финансовых инструментов, признанных инструментами хеджирования)	25	МСФО (IFRS) 7	Хеджирование потоков денежных средств не проводилось
Хеджирование совокупной стоимости (описание типа хеджирования, характер хеджируемых рисков, описание финансовых инструментов, признанных инструментами хеджирования)	24	МСФО (IFRS) 7	Хеджирование чистых инвестиций в иностранные подразделения не проводилось
Хеджирование чистых инвестиций в иностранные подразделения (описание типа хеджирования, характер хеджируемых рисков, описание финансовых инструментов, признанных инструментами хеджирования)	25	МСФО (IFRS) 7	Хеджирование чистых инвестиций в иностранные подразделения не проводилось
Раздел V. Критерии признания и базис оценки актива и обязательства, дохода и расхода, связанных с осуществлением страховой деятельности	32	X	
Страховая деятельность. Порядок признания, классификация договоров страхования	25	МСФО (IFRS) 4	"Общество (в части операций по страхованию, иному чем страхованию жизни) классифицирует заключаемые договоры на страховые договоры без наличия (отсутствия) истартированной возможности получения дополнительных выгод (НВЦВ) и на нестраховые (сервисные) договоры. Договор является страховым тогда, когда он передает значительный страховой риск: если в результате страхового случая или наступления иного предусмотренного договором события, страховщик выплатит значительные дополнительные возмещения. Данные вознаграждения рассматриваются с точки зрения страхователя, т.е. страховой риск считается значительным, когда наступление связанного с ним события приведет к тому, что страхователь (при отсутствии договора страхования) должен будет понести значительные для него потери. Если в договоре значительный страховой риск отсутствует, то такие договоры признаются нестраховыми (при условии отсутствия финансового риска). После того, как договор признан договором страхования, он остается таковым до момента выполнения всех обязательств или осуществления всех прав по нему, либо истечения срока его действия. Договоры, не содержащие значительного страхового риска, а также не созданные финансовых активов или обязательств, по которым услуги оказываются, исходя из размера взноса, учитываются как сравнительные. Критерий значительности страхового риска - страховая премия не превышает страховую сумму по договору."
Порядок признания, прекращении признания, амортизации отложенных аквизиционных расходов от расхола: Порядок признания, прекращения признания отложенных аквизиционных расходов при прекращении проверки действительности обязательств	27	МСФО (IFRS) 4	"Отложенными аквизиционными расходами (расходами будущих периодов) по договорам страхования признается капитализированная часть аквизиционных расходов, понесенных при заключении договоров страхования, оценка величины отложенных аквизиционных расходов осуществляется как произведение РНЦ на долю аквизиционных расходов в страховой премии по договору. Осуществляется капитализация прямых аквизиционных расходов."
Порядок признания, последующего учета, проверки на обеспечение, прекращения признания отложенных аквизиционных расходов и перестрахования	28	МСФО (IFRS) 4	"Дебиторская задолженность по операциям страхования, перестрахования, а также по суброгационным и регрессным требованиям признается в момент ее возникновения и отражается по первоначальной стоимости. Общество осуществляет тестирование отдельных позиций дебиторской задолженности на основании сформированного профессионального суждения. Дебиторская задолженность по страховым премиям на конец каждого отчетного периода подлежит, если необходимо, проверке на обеспечение с последующим созданием резерва под обеспечение."
Порядок признания, последующего учета, прекращения признания кредитной задолженности по операциям страхования и перестрахования	29	МСФО (IFRS) 4, МСФО (IAS) 39	"Кредиторская задолженность по операциям страхования, перестрахования, а также по суброгационным и регрессным требованиям признается в момент ее возникновения и отражается по первоначальной стоимости. Общество осуществляет тестирование отдельных позиций кредиторской задолженности на основании сформированного профессионального суждения."



<p>Порядок признания, классификация, оценка, последующего учета, проведения проверки на обеспечение, прекращение признания обязательства по договорам страхования жизни, классифицированным как страховые</p>	<p>39</p>	<p>4</p>	<p>Договоры страхования жизни отсутствуют</p>
<p>Порядок признания, классификация, оценка, последующего учета, проведения проверки на обеспечение, прекращение признания обязательства по договорам страхования жизни, чем страховые жизни</p>	<p>31</p>	<p>4</p>	<p>В бухгалтерском учете Общество в полном объеме отражает страховые резервы (обязательства) и доли перестраховщиков в страховых резервах (обязательствах), оценка которых проводится в соответствии с регуляторными требованиями. По состоянию на отчетную дату проводится оценка страховых резервов, а также доли перестраховщиков в страховых резервах по договорам страхования и перестрахования по страхованию иному, чем формирование в соответствии с принципами наилучшей оценки. Страховые резервы признаются в размере наилучших оценок через положительные и отрицательные разницы между оценкой по регуляторным требованиям и наилучшей оценкой. "</p>
<p>Порядок признания и последующего учета обязательства, классификация, прекращение признания обязательства по договорам страхования жизни, классифицированным как инвестиционные с нетранзитированной возможностью получения дополнительных выгод и без нетранзитированной возможности получения дополнительных выгод</p>	<p>32</p>	<p>4</p>	<p>Договоры страхования жизни отсутствуют.</p>
<p>Порядок признания, оценка, прекращение признания активов, связанных с перестрахованием, процедура проверки на обеспечение актива, связанных с перестрахованием. Состав и определение активов, связанных с перестрахованием</p>	<p>40</p>	<p>4</p>	<p>Общество (в части операций по страхованию, иному чем страхование жизни) классифицирует заключаемые договоры на страховые договоры без наличия (отсутствия) нетранзитированной возможности получения дополнительных выгод (НВПДВ) и на страховые (сервисные) договоры. Договор является страховым тогда, когда он передает значительный страховой риск: если в результате страхового случая или наступления иного предусмотренного договором события, страховщик выплатит значительные дополнительные вознаграждения. Данные вознаграждения рассматриваются с точки зрения страхователя, т.е. страховой риск считается значительным, когда наступление связанного с ним события приведет к тому, что страхователь (при отсутствии договора страхования) должен будет понести значительные для него потери. Если в договоре значительный страховой риск отсутствует, то такие договоры признаются нестраховыми (при условии отсутствия финансового риска). После того, как договор признан договором страхования, он остается таковым до момента выполнения всех обязательств или осуществления всех прав по нему, либо истечения срока его действия. Договоры, не содержащие значительного страхового риска, а также не созданные финансовых активов или обязательств, по которым услуги оказываются, исходя из размера взноса, учитываются как сервисные. Критерий значительности страхового риска - страховой риск считается значительным, если страховая премия не превышает страховую сумму по договору. Доходы (страховые премии) и расходы (страховые выплаты и прочие расходы) по сервисным договорам будут отражаться как "Прочие доходы (расходы) по страхованию . . ." и не будут включаться в сумму страховых премий и выплат. Стадия завершения по таким договорам определять, исходя из соотношения понесенных на отчетную дату выплат и суммы планируемых выплат по договору всего: - по договору ожидается прибыль (выплата не превышает премию) - на каждую отчетную дату выручка и затраты признаются как определенный процент от премии и планируемой суммы выплат по договору, соответствующий стадии завершения. Таким образом прибыль по договору признается более-менее равномерно в течение срока договора. - результат по договору не может быть надежно оценен (величина выплаты непредсказуема) - на каждую отчетную дату выручка признается в размере понесенных затрат. Таким образом, конечная прибыль (убыток) по договору будут признаны только в дату его завершения. - по договору ожидается убыток (выплата превышает премию) - затраты в сумме ожидаемого убытка признаются единовременно, а затем выручка признается в размере понесенных затрат сверх уже признанного убытка</p>



<p>Порядок признания и последующего учета страховых премий по договорам страхования, перестрахования</p>	33	МСФО (IFRS) 4	<p>"В бухгалтерском учете в полном объеме отражаются доли перестраховщиков в страховых резервах (обязательствах), оценка которых проводилась в соответствии с регуляторными требованиями.</p> <p>Общество рассчитывает долю участия перестраховщиков в страховых резервах одновременно с расчетом страховых резервов. Доля определяется по каждому договору в соответствии с условиями договора перестрахования. В случае доплатившего страховой премии по договору страхования и формирования соответствующего обязательства в виде РНП по договорам, переданным в перестрахование, одновременно доначисляется и соответствующая доля участия перестраховщика в РНП.</p> <p>Резерв незаработанных премий: доля перестраховщиков рассчитывается отдельно по каждому договору перестрахования тем же методом, что и сам РНП исходя из срока действия договора перестрахования и переданной в перестрахование премии.</p> <p>Если РНП рассчитывается исходя из брутто-премии, то доля перестраховщиков (ДПС) также рассчитывается исходя из брутто-премии, одновременно признается отложенные аквизиционные доходы.</p> <p>Резерв неистекшего риска: доля перестраховщиков рассчитывается по виду страхования в целом:</p> <p style="padding-left: 20px;">ДПС (РНП) = РНР * ДПС (РНП) / РНП</p> <p>РЗНУ: доля перестраховщиков рассчитывается отдельно по каждому завышенному убытку и по каждому договору перестрахования.</p> <p>Оценка будущих выплат по заявленным убыткам производится индивидуально для каждого случая</p> <p>РПНУ: доля перестраховщиков рассчитывается по тем видам страхования, по которым был отдельно рассчитан РПНУ. Величина ДПС (РПНУ) определяется исходя из величины РПНУ пропорционально соотношению:</p> <p style="padding-left: 20px;">- ДПС (РЗНУ) и РЗНУ</p> <p>Резерв урегулирования убытков: доля перестраховщиков рассчитывается аналогично ДПС в резервах убытков, если покрытие таких расходов предусмотрено договором.</p> <p>По состоянию на отчетную дату проводится оценка доли перестраховщиков в страховых резервах по договорам страхования и перестрахования. На конец отчетного периода проводится проверка активов, связанных с перестрахованием на обеспечение. Для этого оцениваются наличие признаков обесценивания активов по перестрахованию. К таким признакам могут относиться:</p> <ul style="list-style-type: none"> <li>- процедура банкротства перестраховщика,</li> <li>- снижение рейтинга перестраховщика,</li> <li>- негативные сообщения в СМИ о невыплатах и прочих факторах,</li> <li>- значительное ухудшение финансовых показателей,</li> <li>- прочие факторы."</li> </ul>
<p>Порядок признания и последующего учета страховых выплат по договорам страхования, перестрахования, а также доли перестраховщиков в выплатах</p>	34	МСФО (IFRS) 4	<p>"Общество по краткосрочным договорам страхования признает страховую премию с даты перехода страхового риска от страхователя к страховщику:</p> <ul style="list-style-type: none"> <li>- если договор содержит один риск (несколько рисков с одной датой начала несения ответственности), то страховая премия признается с даты начала несения ответственности по договору в сумме страховой премии, предусмотренной по договору. Дата начала несения ответственности может не совпадать с датой заключения договора или определяться на основании дополнительных документов (например, при страховании грузов - с даты начала погрузки или отправки грузов)</li> <li>- если договор содержит несколько рисков с разными датами начала несения ответственности (например по одним рискам после прекращения несения ответственности по другим рискам), страховая премия признается в бухгалтерском учете на дату начала несения ответственности по каждому из рисков в том объеме, в котором она приходится на каждый из имеющихся рисков.</li> <li>- если дата начала несения ответственности по договору более ранняя, чем дата заключения договора, то страховая премия признается на дату заключения договора в сумме страховой премии, предусмотренной по договору.</li> </ul> <p>Признание премии по договору страхования краткосрочному в бухгалтерском учете на дату начала несения ответственности: Дт-48003 - Кт-71403 (ОФР 12101).</p> <p>Страховая премия по долгосрочным договорам страхования, если страховая премия уплачивается в рассрочку, то в первый год признается страховой компанией аналогично признанию премии по краткосрочным договорам страхования, а во второй и последующие годы - в соответствии с графиком платежей премии. Если страховая премия получена за весь срок действия договора одновременно, то она начисляется в полной сумме на дату начала несения ответственности по договору."</p>
<p>Состав и классификация аквизиционных расходов. Порядок признания аквизиционных расходов и доходов</p>	35	МСФО (IFRS) 4	<p>"Выплаты по договорам страхования признаются в бухгалтерском учете на дату фактической выплаты денежных средств</p> <p>К выплатам по договорам страхования также относятся:</p> <ul style="list-style-type: none"> <li>- выплаты, осуществленные на основании решения суда, включая списание по решению суда в безактный порядок (кроме дополнительных взятых сум судейских издержек, компенсации морального вреда, расходов на государственную пошлину и других). При получении необходимой информации для идентификации списаний по инкассо и сопоставления их с договором страхования, страховым случаем указанные суммы списываются на расходы как выплаты по договорам страхования"</li> </ul>
<p>Порядок признания долей по суброгации и регресса</p>	36	МСФО (IFRS) 15	<p>Аквизиционные расходы по договорам страхования подразделяются на прямые и косвенные. Прямыми расходами являются переменные расходы, которые страховщик несет при заключении или возобновлении конкретных договоров страхования.</p>



<p>Порядок признания дохода от реализации годовых остатков (абзаца)</p>	<p>37</p>	<p>МЭО (д/в) 15</p>	<p>Датой признания дохода по суброгации и регрессным требованиям является дата, когда у страховщика возникло право на получение данного дохода: вынесенное судебное решение о компенсации страховщику понесенных расходов вступило в законную силу, мировое соглашение с виновником страхового случая, утвержденное судом и др. Доля перестраховщика в доходе по суброгации и регрессным требованиям признается на дату признания соответствующего дохода в бухгалтерском учете страховщика в размере, предусмотренном условиями договора перестрахования.</p>
<p>Состав и порядок признания доходов и расходов по операциям обязательного медицинского страхования</p>	<p>38</p>	<p>МЭО (д/в) 15</p>	<p>Датой признания дохода от получения застрахованного имущества и (или) его годовых остатков является дата, на которую возникло право на получение данного дохода (заявление страхователя (выгодоприобретателя) об отказе от своих прав на застрахованное имущество в пользу страховщика).</p>
<p>Порядок учета изменений в обязательствах по договорам, классифицированным как страховые, и договоров, классифицируемым как инвестиционные с негативированной возможностью получения дополнительных выгод</p>	<p>39</p>	<p>МЭО (д/в) 4</p>	<p>Обязательное медицинское страхование отсутствует.</p>
<p>Раздел VI. Критерии признания и блага выгоды инвестиционного имущества</p>	<p>40</p>	<p>МЭО (д/в) 40</p>	<p>Оценка по справедливой стоимости с последующим отражением на счетах доходов и расходов</p>
<p>Критерии, используемые организацией в целях признания различия между инвестиционным имуществом и объектами собственности, зачисляемым в активы, а также имуществом, предназначенным для продажи в ходе обычной деятельности</p>	<p>41</p>	<p>МЭО (д/в) 40</p>	<p>"Имущество относится к инвестиционному имуществу при следующих условиях: - имущество находится в собственности; - не используется в процессе операционной деятельности; - предназначено для получения арендных платежей (за исключением платежей по договорам финансовой аренды (лизинга), доходов от прироста стоимости этого имущества, для того и другого; - продажа имущества в течение 12 месяцев с даты классификации в качестве инвестиционного имущества, не планируется. Когда часть объекта недвижимости используется для получения арендных платежей (за исключением платежей по договорам лизинга, а другая часть - в качестве средств труда при оказании услуг, в административных целях, Общество учитывает указанные части объекта по отдельности (инвестиционное имущество и основное средство соответственно) только в случае, если такие части объекта могут быть реализованы независимо друг от друга. Если же части объекта недвижимости нельзя реализовать по отдельности, указанный объект считается инвестиционным имуществом только в том случае, если его часть менее 5% предназначена для использования в качестве средств труда при оказании услуг, в административных целях, в целях обеспечения безопасности, защиты окружающей среды, а также в случаях, предусмотренных санитарно-гигиеническими, технико-эксплуатационными и другими специальными техническими нормами и требованиями. Объекты инвестиционного имущества подлежат признанию при одновременном выполнении следующих условий: объект способен приносить экономические выгоды в будущем; стоимость объекта может быть надежно определена."</p>
<p>Степень, в которой справедливая стоимость инвестиционного имущества (коммерческая или раскрываемая в бух. отчетности (финансовой отчетности) основана на оценке, протестированной независимым оценщиком, обладающим соответствующей профессиональной квалификацией, а также исзависимый от оценки оценкой инвестор или инвестор, если категория или же категория инвестора является профессиональным инвестором, действующим в интересах инвестора, что подтверждено документально</p>	<p>43</p>	<p>МЭО (д/в) 40</p>	<p>"Инвестиционное имущество первоначально оценивается по фактическим затратам. В состав фактических затрат на приобретение инвестиционного имущества входят: - цена покупки, не включая сумму налога на добавленную стоимость; - импортные пошлины; - прямые затраты на доставку актива в нужное место, - прямые затраты на привлечение инвестиционного имущества в состояние, необходимое для эксплуатации. В стоимость инвестиционного имущества включаются будущие затраты на выполнение обязательств по демонтажу, ликвидации объекта и восстановлению окружающей среды на занимаемом им участке. Оценка затрат на демонтаж, ликвидацию и восстановление осуществляется по каждому объекту инвестиционного имущества на момент оценки с дальнейшим перерасчетом по дисконтированной стоимости с применением ставки дисконтирования по налогообложению. Будущие затраты на выполнение обязательств по демонтажу, ликвидации объекта и восстановлению окружающей среды на занимаемом им участке признаются в качестве оценочного обязательства некредитного характера с отражением резерва по оценочному обязательству некредитного характера. Используются следующие оценочные сроки полезного использования инвестиционного имущества: здания от 30 до 50 лет. Последующая оценка инвестиционного имущества осуществляется по справедливой стоимости. При определении справедливой стоимости объектов инвестиционного имущества используются действующие цены на активном рынке аналогичных объектов, полученные из внешних источников."</p>

ФБК  
Федерское заключение


ОГРН 1027700058286 г. Москва

Артурские консалтинговые консультации и БУК


Организована и БУК




Раздел VII. Критерии признания, база оценки основных средств	52		X
Критерии признания, способы, используемые для оценки основных средств (для каждой группы основных средств)	44	МСФО (IAS) 16	-
Применяемые методы амортизации, порядок оценки ликвидационной стоимости (для каждой группы основных средств) и их изменения	45	МСФО (IAS) 16	-
Применяемые сроки полезного использования (для каждой группы основных средств) и их изменения	46	МСФО (IAS) 16	-
Раздел VIII. Критерии признания, база оценки нематериальных активов	56		X
Определение и состав нематериальных активов	47	МСФО (IAS) 38	<p>"В Обществе под нематериальным активом признается актив, который отвечает следующим условиям:</p> <ul style="list-style-type: none"> <li>- объект способен приносить экономические выгоды в будущем, и предназначен для использования страховой компанией при выполнении работ, оказания услуг либо для управленческих нужд;</li> <li>- страховая компания имеет право на получение экономических выгод от использования объекта в будущем (документы на актив и на право);</li> <li>- имеются ограничения доступа иных лиц к экономическим выгодам от использования объекта;</li> <li>- объект может быть идентифицирован (возможность выделения или отделения от других активов);</li> <li>- объект предназначен для использования в течение более чем 12 месяцев;</li> <li>- продажа объекта не предусматривается в течение 12 месяцев;</li> <li>- объект не имеет материально-вещественной формы;</li> <li>- первоначальная стоимость объекта может быть надежно определена."</li> </ul>
База оценки для каждого класса активов (способы, применяемые за вычетом амортизации или стоимости, перенесенная за вычетом амортизации)	48	МСФО (IAS) 38	<p>"Нематериальный актив принимается к бухгалтерскому учету по первоначальной стоимости, определенной по состоянию на дату его признания (модель по фактическим затратам)."</p> <p>К фактическим затратам на приобретение нематериального актива относятся:</p> <ul style="list-style-type: none"> <li>- суммы, уплачиваемые в соответствии с договором об отчуждении исключительного права на результаты интеллектуальной деятельности или на средство индивидуализации правообладателю (продавцу);</li> <li>- таможенные пошлины и таможенные сборы;</li> <li>- государственные пошлины и иные пошлины, уплачиваемые в связи с приобретением нематериального актива;</li> <li>- вознаграждения, уплачиваемые посреднической организации или иным лицам, через которые приобретен нематериальный актив;</li> <li>- суммы, уплачиваемые за информационные и консультационные услуги, связанные с приобретением нематериального актива;</li> <li>- иные расходы, непосредственно связанные с приобретением нематериального актива и обеспечением условий для использования актива в запланированных целях."</li> </ul>
Раздел IX. Критерии признания, база оценки нематериальных активов	49	МСФО (IAS) 38	<p>В Обществе нематериальные активы проверяются на обесценение на конец каждого отчетного года. Обществу определяет наличие признаков того, что убыток от обесценения нематериального актива, признанный в предыдущие отчетные периоды, больше не существует либо уменьшился.</p>
Применяемые сроки признания и последующего учета нематериальных активов (для каждой группы нематериальных активов)	51	МСФО (IAS) 38	<p>"Общество амортизирует нематериальный актив линейным способом"</p> <p>Нематериальный актив с неопределенным сроком использования не амортизируется."</p>
Раздел X. Порядок признания и последующего учета нематериальных активов (для каждой группы нематериальных активов)	52	МСФО (IAS) 38	X



<p>Период признания расходов, связанных с привлечением заработной платы, включая компенсационные и стимулирующие выплаты, выплат по отпускам, пособий по временной нетрудоспособности и уходу за больным, пособиями по уходу за членом семьи, выходящих на пенсию.</p>	32	<p>МСФО (IAS) 1, МСФО (IAS) 19</p>	<p>*Вознаграждение работника - все виды выплат работникам Общества: о за выполнение ими своих трудовых функций вне зависимости от формы выплаты (денежная, натуральная), в том числе оплата труда, компенсационные и стимулирующие выплаты; о выплаты, связанные с расторжением трудового договора; о выплаты, не включенные в оплату труда, работникам и в пользу третьих лиц, включая членов семей работников; о расходы на добровольное личное страхование (в том числе добровольное медицинское страхование) и государственное пенсионное обеспечение, оплату обучения, питания, лечения, коммунальных услуг, возмещение затрат работников по уплате процентов по займам (кредитам) и другим аналогичные вознаграждения.</p> <p>Общество подразделяет следующие виды вознаграждений:</p> <p>1. Краткосрочные вознаграждения работника - все виды вознаграждений (кроме выходных пособий), выплата которых в полном объеме ожидается в течение годового отчетного периода и в течение 12 месяцев после окончания годового отчетного периода.</p> <p>Краткосрочные вознаграждения включают:</p> <ul style="list-style-type: none"> <li>- оплата труда, включая компенсационные выплаты и стимулирующие выплаты;</li> <li>- оплата периодов отсутствия работника на работе (ежегодный оплачиваемый отпуск и другие периоды отсутствия на работе (временная нетрудоспособность работника, исполнение работником государственных или общественных обязанностей и другие);</li> <li>- другие вознаграждения.</li> </ul> <p>Краткосрочные вознаграждения работникам не дисконтируются."</p>
<p>Описание пенсионных планов с установленными выплатами, реализуемых страховщиком</p>	33	<p>МСФО (IAS) 19</p>	<p>Пенсионные планы с установленными выплатами отсутствуют.</p>
<p>Использование метода дисконтированной стоимости для определения размера обязательства по пенсионному обеспечению и соответствующей стоимости оплаты работников в отношении текущего периода</p>	34	<p>МСФО (IAS) 19</p>	<p>Операции отсутствуют.</p>
<p>Период признания стоимости выплаты предпенсионной службы работникам, другие положения, связанные с отражением в отчетности вознаграждений работникам по окончании трудовой деятельности, не ограниченных</p>	35	<p>МСФО (IAS) 19</p>	<p>Операции отсутствуют.</p>
<p>Раздел X. Критерия признания, базис цены и период учета других активов и обязательств</p>	67	<p>X</p>	<p>X</p>
<p>Период признания и последующего учета долгосрочных активов, предназначенных для продажи</p>	36	<p>МСФО (IAS) 3, МСФО (IAS) 1</p>	<p>"К долгосрочным активам, предназначенным для продажи относятся основные средства, нематериальные активы, инвестиционное имущество, а также прочие активы, если возмещение их стоимости будет происходить в результате продажи в течение 12 месяцев с даты признания в качестве долгосрочных активов, предназначенных для продажи, а не посредством продолжительного использования. При этом имущество должно отвечать следующим критериям:</p> <ul style="list-style-type: none"> <li>- долгосрочный актив готов к немедленной продаже в его текущем состоянии на условиях соответствующих рыночных при продаже таких активов;</li> <li>- руководителем принято решение о продаже (утвержден план продажи) долгосрочного актива;</li> <li>- ведется поиск покупателя долгосрочного актива, исходя из цены, которая является сопоставимой с его справедливой стоимостью;</li> <li>- действия, требуемые для выполнения решения о продаже (плана продажи), показывают, что изменения в решении о продаже (плана продажи) или его отмена не планируются.</li> </ul> <p>К долгосрочным активам, предназначенным для продажи относятся:</p> <ul style="list-style-type: none"> <li>- объекты недвижимости (включая землю), полученные по договорам отступного, залога, при отказе страхователя (выгодоприобретателя) от права собственности на застрахованное от гибели имущество, при их соответствии критериям признания в качестве долгосрочных активов, предназначенных для продажи;</li> <li>- объекты основных средств, нематериальных активов, инвестиционного имущества, а также активы, учитываемые в качестве средств труда, полученные по договорам отступного, залога, в связи с отказом страхователя (выгодоприобретателя) от права собственности на застрахованное имущество, назначение которых не определено, подлежащие передаче акционерам (участникам) при выплате имуществом дивидендов акционерам.</li> </ul>




<p>Порядок признания и последующего учета резервов - оценочных обязательств</p>	<p>37</p>	<p>мес/кв/лет 37, мес/кв/лет 1 кв/1</p>	<p>Общество формирует оценочное обязательство (резерв по отпускам)</p> <p>Под резервом - оценочным обязательством понимается обязательство с неопределенным сроком исполнения или обязательство неопределенной величины в соответствии с МСФО (IAS) 37 "Резервы, условные обязательства и условные активы"</p> <p>Общество признает резерв - оценочное обязательство признается при соблюдении одновременно следующих условий:</p> <ul style="list-style-type: none"> <li>- у организации есть существующее обязательство (юридическое или контрактное);</li> <li>- возникшее в результате прошлого события (одного или нескольких);</li> <li>- представляется вероятным, что для урегулирования обязательства потребуется выделение ресурсов, содержащих экономические выгоды;</li> <li>- возможно привести надежную расчетную оценку величины обязательства.</li> </ul> <p>Для признания (прекращения или корректировки) в бухгалтерском учете резерва - оценочного обязательства Общество формирует профессиональное суждение, в котором указывает сумму резерва - оценочного обязательства, представляющую собой наилучшую расчетную оценку затрат, необходимых для урегулирования существующего обязательства.</p> <p>Резерв - оценочное обязательство Общество пересматривает один раз в квартал по состоянию на конец квартала.</p>
<p>Порядок признания, последующего учета, прекращения признания обязательств по аренде</p>	<p>38</p>	<p>мес/кв/лет 16</p>	<p>"Бухгалтерский учет операций аренды ведется в соответствии с МСФО (IFRS) 16. Общество классифицирует договор аренды на договора финансовой аренды и договора операционной аренды.</p> <p>В основе классификации лежит право на использование актива (объекта аренды)</p> <p>Договором финансовой аренды является аренда, в рамках которой осуществляется передача практически всех рисков и выгод, связанных с правом собственности на базовый актив. Договором операционной аренды является аренда, в рамках которой не осуществляется передача практически всех рисков и выгод, связанных с правом собственности на базовый актив. При этом базовый актив - это актив, являющийся объектом аренды, право на использование которого было предоставлено арендатору арендодателем. Классификация договоров аренды производится на дату начала арендных отношений.</p>
<p>Использование освобождения, предусмотренного для договора краткосрочной аренды, и освобождения, предусмотренного для аренды объектов с низкой стоимостью</p>	<p>38.1</p>	<p>мес/кв/лет 16</p>	<p>Краткосрочной арендой признается договор аренды, по которому на дату начала аренды предусмотренный срок аренды составляет не более 12 месяцев.</p>
<p>Порядок признания, последующего учета, прекращения признания кредиторовской задолженности</p>	<p>39</p>	<p>мес/кв/лет 30</p>	<p>Кредиторская задолженность признается в момент, когда у Общества в соответствии с действующим договором возникает обязательство по передаче имущества или выплата денежных средств контрагенту по договору. Кредиторская задолженность по уплате налогов признается в момент возникновения у Общества соответствующего обязательства в соответствии с налоговым законодательством. Пени, штрафы, неустойки, проценты за пользование чужими денежными средствами, возмещение расходов и т.п. признаются в качестве обязательств по дате их признания или по дате вступления в силу решения суда. При первоначальном признании кредиторская задолженность отражается по фактической стоимости, которая является ее справедливой стоимостью.</p>
<p>Порядок признания и оценки уставного капитала, эмиссионного дохода</p>	<p>40</p>	<p>мес/кв/лет 1</p>	<p>Уставный капитал - представляет собой максимальную величину капитала, в пределах которой акционеры несут ответственность по погашению обязательств компании перед ее кредиторами.</p> <p>Эмиссионный доход - превышение взносов в уставный капитал над номинальной стоимостью выпущенных акций.</p>
<p>Порядок признания и оценки собственных выкупленных акций (долей)</p>	<p>41</p>	<p>мес/кв/лет 31, мес/кв/лет без 7</p>	<p>Собственные акции, выкупленные у акционеров, трактуются как невыпущенные акции и вычитаются из собственного капитала.</p>
<p>Порядок признания и оценки резервного капитала</p>	<p>42</p>	<p>мес/кв/лет 31, мес/кв/лет без 7</p>	<p>"Резервный капитал - резерв, который создается за счет перераспределенной прибыли в соответствии с законодательством РФ об акционерных обществах и Уставом Общества."</p>
<p>Порядок признания, оценки, последующего учета, прекращения признания отложенного налогового актива и отложенного налогового обязательства</p>	<p>43</p>	<p>мес/кв/лет 12</p>	<p>"Отложенные налоговые активы и отложенные налоговые обязательства отражаются в отношении временных разниц, возникающих между балансовой стоимостью активов и обязательств, определенной для целей их отражения в консолидированной финансовой отчетности, и их налоговой базой. Отложенные налоговые активы и обязательства не признаются в отношении следующих временных разниц: разницы, относящиеся к активам и обязательствам, факт первоначального отражения которых не влияет ни на бухгалтерскую, ни на налогооблагаемую прибыль; а также временные разницы, связанные с инвестициями в дочерние предприятия, в случае, когда материнское предприятие имеет возможность контролировать время реализации указанных разниц и существует уверенность в том, что данные временные разницы не будут реализованы в обозримом будущем.</p> <p>Расчет отложенных налоговых активов и отложенных налоговых обязательств отражает налоговые последствия, которые возникнут от способа, которым Общество планирует на конец отчетного периода возместить или погасить балансовую стоимость активов и обязательств.</p> <p>Величина отложенных налоговых обязательств определяется исходя из налоговых ставок, которые будут применяться в будущем в момент восстановления временных разниц, основываясь на действующих или по существу введенных в действие законах на отчетную дату.</p> <p>Отложенные налоговые активы отражаются в той мере, в какой существует вероятность того, что в будущем будет получена налогооблагаемая прибыль, достаточная для покрытия временных разниц, несприятных расходов по налогам и неиспользованных налоговых льгот.</p> <p>Размер отложенных налоговых активов уменьшается в той степени, в которой не существует вероятности получения налогооблагаемой прибыли, в отношении которой можно использовать вычитаемые временные разницы."</p>

  
**ФБК**  
 Аудиторское заключение

ОГРН 1027700058286 г. Москва

Организация и бухгалтер

<p>Период отчисления дивидендов</p>	<p>64</p>	<p>Месяц(ы) и, месяц д/числ</p>	<p>Дивиденды - отражаются в капитале в том периоде, в котором они были объявлены. Информация обо всех дивидендах, объявленных после окончания отчетного периода, но до того, как консолидированная финансовая отчетность была утверждена к выпуску, отражается в примечании "События после окончания отчетного периода". Распределение прибыли и ее прочие расходы осуществляются на основе бухгалтерской отчетности, подготовленной в соответствии с требованиями законодательства</p>
-------------------------------------	-----------	---	---




Примечание 5. Денежные средства и их эквиваленты

Таблица 5.1

Денежные средства и их эквиваленты

Наименование показателя	Номер строки	2023-12-31	2022-12-31
		1	2
Денежные средства в кассе	1	85,90459	107,43438
Денежные средства в пути	2	-	-
Денежные средства на расчетных счетах	3	3 465 761,60173	2 000 536,00737
Депозиты в кредитных организациях и банках-нерезидентах, классифицированные как денежные	4	-	-
Денежные средства, переданные в доверительное управление	5	-	-
Прочие денежные средства	6	-	-
<b>Итого</b>	<b>7</b>	<b>3 465 847,50632</b>	<b>2 000 643,44175</b>



Текстовое раскрытие.

Денежные средства и их эквиваленты.

Номер строки	Содержание
	1
1	х
2	<p>В состав статьи включены депозиты со сроком гашения до 90 дней.</p> <p>Из состава денежных средств и их эквивалентов исключены остатки денежных средств, использование которых ограничено. Остатки денежных средств, использование которых ограничено, по состоянию на 31.12.2023 г. включают неснижаемые остатки на р/счетах в ПАО Банк "ФК ОТКРЫТИЕ" и АО "АЛЬФА-БАНК" в размере 203 000 000,00 руб.</p> <p>Указанные остатки отражены по статье "Депозиты и прочие размещенные средства в кредитных организациях"</p>




Таблица 5.2

Сверка сумм, содержащихся в отчете о потоках денежных средств, с аналогичными статьями, представленными в бухгалтерском балансе

Наименование показателя	Номер строки	2023-12-31	2022-12-31
		3	4
Денежные средства и их эквиваленты, представленные в бухгалтерском балансе	1	3 465 847,50632	2 000 643,44175
Банковские овердрафты	2	-	-
Прочее	2.1	-	-
Денежные средства и их эквиваленты, представленные в отчете о потоках денежных средств	3	3 465 847,50632	2 000 643,44175




Таблица 5.3

Информация об инвестиционных и финансовых операциях, не требовавших использования денежных средств и их эквивалентов, и не включенных в отчет о потоках денежных средств

Наименование показателя	Номер строки	2023-01-01-2023-12-31	2022-01-01-2022-12-31
		3	4
<b>Неденежная инвестиционная деятельность, в том числе:</b>			
<b>всего</b>	1	-	-
приобретение активов	2	-	-
поступления от реализации и погашения активов	3	-	-
<b>Неденежная финансовая деятельность, в том числе:</b>			
<b>всего</b>	4	-	-
эмиссия обыкновенных акций	5	-	-
эмиссия привилегированных акций	6	-	-
прочие взносы акционеров в уставный капитал	7	-	-
приобретение собственных акций, выкупленных у акционеров	8	-	-
продажа собственных акций, выкупленных у	9	-	-
поступления от выпуска долговых ценных бумаг	10	-	-
погашение выпущенных долговых ценных бумаг	11	-	-
привлечение прочих заемных средств	12	-	-
возврат прочих заемных средств	13	57 245,20550	-
прочие выплаты акционерам	14	(57 245,20550)	-





Текстовое раскрытие.

Информация об инвестиционных и финансовых операциях, не требовавших использования денежных средств и их эквивалентов, и не включенных в отчет о потоках денежных средств.

Номер строки	Содержание
1	В отчетном период имели место следующие финансовые операции, не требовавшие использования денежных средств и их эквивалентов, и не включенных в отчет о потоках денежных средств: Произведен зачет причитающихся дивидендов ООО "ДИАЛЕКТ ГРУПП" в сумме 57 245 205,50 руб. в счет задолженности ООО "ДИАЛЕКТ ГРУПП" перед АО "СК "Астро-Волга" по договору займа б/н от 20.04.2022 г. (основного долга в сумме 54 000 000 руб и причитающихся процентов в сумме 3 245 205,50 руб.)



Примечание 6. Депозиты и прочие размещенные средства в кредитных организациях и банках-нерезидентах

Таблица 6.1


Депозиты и прочие размещенные средства в кредитных организациях и банках-нерезидентах

2023-12-31

Наименование показателя	Номер строки	Необесцененные	Обесцененные	Итого	Резерв под обесценение	Балансовая стоимость
Долговые ценные бумаги кредитных организаций и банков-нерезидентов	1	-	-	-	-	-
Депозиты в кредитных организациях и банках-нерезидентах, в том числе:	2	3 483 379,33975	-	3 483 379,33975	-	3 483 379,33975
субординированные депозиты	3	-	-	-	-	-
Сделки обратного репо	4	-	-	-	-	-
Прочие размещенные средства	5	206 497,83014	-	206 497,83014	-	206 497,83014
<b>Итого</b>	<b>6</b>	<b>3 689 877,16989</b>	<b>-</b>	<b>3 689 877,16989</b>	<b>-</b>	<b>3 689 877,16989</b>

2022-12-31

Наименование показателя	Номер строки	Необесцененные	Обесцененные	Итого	Резерв под обесценение	Балансовая стоимость
Долговые ценные бумаги кредитных организаций и банков-нерезидентов	а.1	-	-	-	-	-
Депозиты в кредитных организациях и банках-нерезидентах, в том числе:	а.2	1 855 465,34247	-	1 855 465,34247	-	1 855 465,34247
субординированные депозиты	а.3	-	-	-	-	-
Сделки обратного репо	а.4	-	-	-	-	-
Прочие размещенные средства	а.5	76 048,94249	-	76 048,94249	-	76 048,94249
<b>Итого</b>	<b>а.6</b>	<b>1 931 514,28496</b>	<b>-</b>	<b>1 931 514,28496</b>	<b>-</b>	<b>1 931 514,28496</b>



Текстовое раскрытие.

Депозиты и прочие размещенные средства в кредитных организациях и банках-нерезидентах.

Номер строки	Содержание
1	<p>По состоянию на 31.12.2023 г. у страховщика были остатки депозитов и прочих размещенных средств в 7 кредитных организациях (на 31.12.2022 г. : 5 кредитных организаций) с общей суммой средств, превышающей 50 000 000 рублей. Совокупная сумма этих депозитов и прочих размещенных средств составляла 3 645 008 512,34 рублей (на 31.12.2022 г. : 1 931 514 284,96 рублей), или 98,78 процентов от общей суммы депозитов и прочих размещенных средств в кредитных организациях (на 31.12.2022 г. : 100,00 процентов).</p>





Таблица 6.2

Информация по номинальным процентным ставкам и ожидаемым срокам погашения по депозитам и прочим размещенным средствам в кредитных организациях и банках-нерезидентах

Наименование показателя	Номер строки	2023-12-31		2022-12-31	
		Диапазон контрактных процентных ставок	Временной интервал сроков погашения	Диапазон контрактных процентных ставок	Временной интервал сроков погашения
		1	2	3	4
Долговые ценные бумаги в кредитных организациях и банках-нерезидентах	1	-	-	-	-
Депозиты	2	7,03% - 16,40%	январь 2024 - июнь 2024	7,5% - 20,0%	январь-март 2023
Субординированные депозиты	3	-	-	-	-
Сделки обратного репо	4	-	-	-	-
Прочие размещенные средства	5	8,58-10%	февраль 2024	7,05%	январь 2023



Приложение 8. Финансовые активы, имеющиеся в наличии для продажи  
Таблица 8.1  
Финансовые активы, имеющиеся в наличии для продажи

2023-12-31

Наименование показателя	Номер строки	Необеспеченные	Обеспеченные	Итого	Резерв под обесценение	Балансовая стоимость
		1	2	3	4	5
Долевые ценные бумаги, в том числе:						
всего	1	-	-	-	-	-
кредитных организаций и банков-нерезидентов	2	-	-	-	-	-
несредствительных финансовых организаций	3	-	-	-	-	-
нефинансовых организаций	4	-	-	-	-	-
Прочие долевые инструменты	4.1	-	-	-	-	-
Долевые ценные бумаги, в том числе:						
всего	5	1 856 785,36903	-	1 856 785,36903	-	1 856 785,36903
Правительства Российской Федерации	6	1 852 345,49863	-	1 852 345,49863	-	1 852 345,49863
субъектов Российской Федерации и органов местного самоуправления	7	-	-	-	-	-
иностранных государств	8	-	-	-	-	-
кредитных организаций и банков-нерезидентов	9	-	-	-	-	-
несредствительных финансовых организаций	10	-	-	-	-	-
нефинансовых организаций	11	4 439,87040	-	4 439,87040	-	4 439,87040
Займы выданные и депозиты в кредитных организациях и банках-нерезидентах, имеющиеся в наличии для продажи	11.1	-	-	-	-	-
Итого	12	1 856 785,36903	-	1 856 785,36903	-	1 856 785,36903

2022-12-31

Наименование показателя	Номер строки	Необеспеченные	Обеспеченные	Итого	Резерв под обесценение	Балансовая стоимость
		1	2	3	4	5
Долевые ценные бумаги, в том числе:						
всего	a.1	494 067,71620	-	494 067,71620	-	494 067,71620
кредитных организаций и банков-нерезидентов	a.2	494 067,71620	-	494 067,71620	-	494 067,71620
несредствительных финансовых организаций	a.3	-	-	-	-	-
нефинансовых организаций	a.4	-	-	-	-	-
Прочие долевые инструменты	a.4.1	-	-	-	-	-
Долевые ценные бумаги, в том числе:						
всего	a.5	2 252 505,21668	-	2 252 505,21668	-	2 252 505,21668
Правительства Российской Федерации	a.6	2 248 287,26078	-	2 248 287,26078	-	2 248 287,26078
субъектов Российской Федерации и органов местного самоуправления	a.7	-	-	-	-	-
иностранных государств	a.8	-	-	-	-	-
кредитных организаций и банков-нерезидентов	a.9	-	-	-	-	-
несредствительных финансовых организаций	a.10	-	-	-	-	-
нефинансовых организаций	a.11	4 217,95590	-	4 217,95590	-	4 217,95590
Займы выданные и депозиты в кредитных организациях и банках-нерезидентах, имеющиеся в наличии для продажи	a.11.1	-	-	-	-	-
Итого	a.12	2 746 572,93288	-	2 746 572,93288	-	2 746 572,93288

Примечание 10. Дебиторская задолженность по операциям страхования, сострахования и перестрахования

Таблица 10.1

Дебиторская задолженность по операциям страхования, сострахования и перестрахования

Наименование показателя	Номер строки	2023-12-31	2022-12-31
		3	4
Дебиторская задолженность по страхованию жизни	1	-	-
Дебиторская задолженность по страхованию иному, чем страхование жизни	2	620 270,58331	375 153,60898
Итого	3	620 270,58331	375 153,60898





Таблица 10.3

Дебиторская задолженность по страхованию иному, чем страхование жизни

Наименование показателя	Номер строки	2023-12-31	2022-12-31
		3	4
Дебиторская задолженность страхователей по договорам страхования	1	54 277,48562	38 311,41385
Дебиторская задолженность страховщиков – участников операций сострахования	2	-	-
Дебиторская задолженность страхователей по операциям сострахования	3	-	-
Дебиторская задолженность по договорам, принятым в перестрахование	4	8 868,32207	1 922,53437
Дебиторская задолженность по договорам, переданным в перестрахование	5	131 038,14839	47 919,14755
Дебиторская задолженность по депо премий и убытков	6	-	-
Дебиторская задолженность по суброгациям и регрессам	7	250 987,55299	121 786,28262
Дебиторская задолженность по расчетам с агентами и брокерами	8	68 323,25157	96 030,72978
Дебиторская задолженность по расчетам по прямому возмещению убытков	9	237 920,49141	146 904,91225
Незавершенные расчеты по операциям страхования и перестрахования	10	-	295,18357
Прочая дебиторская задолженность	11	-	-
Резерв под обеспечение	12	(131 144,66874)	(78 016,59501)
Итого	13	620 270,58331	375 153,60898




Примечание 12. Займы, прочие размещенные средства и прочая дебиторская задолженность  
 Таблица 12.1  
 Займы, прочие размещенные средства и прочая дебиторская задолженность  
 2023-12-31

Наименование показателя	Номер строки	Необесцененные	Обесцененные	Итого	Резерв под обесценение	Балансовая стоимость
		1	2	3	4	5
Долговые ценные бумаги, в том числе:	1	-	-	-	-	-
Долговые ценные бумаги, переданные без прекращения признания	2	-	-	-	-	-
Займы выданные	3	-	-	-	-	-
Сделки обратного репо	4	-	-	-	-	-
Расчеты по конверсионным операциям, производным финансовым инструментам, операциям с ценными бумагами и брокерским операциям	5	68,83303	-	68,83303	-	68,83303
Дебиторская задолженность по финансовой аренде	6	-	-	-	-	-
Дебиторская задолженность по договорам, не содержащим значительного страхового риска	7	-	-	-	-	-
Расчеты с клиентами по посредническим договорам	8	22,00000	-	22,00000	12,00000	10,00000
Расчеты по начисленным доходам по акциям, долям, паям	9	-	-	-	-	-
Расчеты с акционерами, участниками	10	-	-	-	-	-
Прочее	11	264 625,02198	-	264 625,02198	245 560,05009	19 064,97189
<b>Итого</b>	12	<b>264 715,85501</b>	<b>-</b>	<b>264 715,85501</b>	<b>245 572,05009</b>	<b>19 143,80492</b>

2022-12-31

Наименование показателя	Номер строки	Необесцененные	Обесцененные	Итого	Резерв под обесценение	Балансовая стоимость
		1	2	3	4	5
Долговые ценные бумаги, в том числе:	a.1	58 686,76668	-	58 686,76668	1 584,00503	57 102,76165
Долговые ценные бумаги, переданные без прекращения признания	a.2	-	-	-	-	-
Займы выданные	a.3	457,29953	-	457,29953	-	457,29953
Сделки обратного репо	a.4	-	-	-	-	-
Расчеты по конверсионным операциям, производным финансовым инструментам, операциям с ценными бумагами и брокерским операциям	a.5	-	-	-	-	-
Дебиторская задолженность по финансовой аренде	a.6	22,00000	-	22,00000	22,00000	-
Дебиторская задолженность по договорам, не содержащим значительного страхового риска	a.7	-	-	-	-	-
Расчеты с клиентами по посредническим договорам	a.8	-	-	-	-	-
Расчеты по начисленным доходам по акциям, долям, паям	a.9	261 538,06452	-	261 538,06452	242 336,79498	19 201,26954
Расчеты с акционерами, участниками	a.10	-	-	-	-	-
Прочее	a.11	-	-	-	-	-
<b>Итого</b>	a.12	<b>320 704,13073</b>	<b>-</b>	<b>320 704,13073</b>	<b>243 942,80001</b>	<b>76 761,33072</b>







Текстовое раскрытие.

Резервы и доля перестраховщиков в резервах по страхованию иному, чем страхование жизни.

Номер строки	Содержание
1	<p style="text-align: center;">1</p> <p>В составе страховых обязательств Страховщика признаются:</p> <ul style="list-style-type: none"> <li>–обязательства по осуществлению предстоящих выплат по страховым случаям, произошедшим до отчетной даты, и связанных с ними расходов на урегулирование убытков (далее – обязательства по произошедшим событиям),</li> <li>–обязательства по осуществлению предстоящих выплат по страховым случаям, которые могут возникнуть в следующих отчетных периодах по действующим на отчетную дату договорам страхования и связанных с ними расходов, будущих расходов по действующим на отчетную дату договорам страхования, а также по возврату части полученной премии в случае досрочного расторжения действующих на отчетную дату договоров страхования (далее – обязательства по будущим событиям).</li> </ul> <p>С целью получения оценки страховых обязательств, отдельно рассматриваются следующие компоненты:</p> <ul style="list-style-type: none"> <li>–резерв незаработанной премии (РНП) и резерв неистекшего риска (РНР), соответствующие обязательствам Страховщика по будущим событиям;</li> <li>–резерв убытков (РУ), соответствующий обязательствам Страховщика по произошедшим событиям в части выплат, состоящий из компонент: <ul style="list-style-type: none"> <li>–резерв заявленных, но не урегулированных на отчетную дату убытков (РЗНУ);</li> <li>–резерв произошедших, но не заявленных на отчетную дату убытков (РПНУ);</li> </ul> </li> <li>–резерв расходов на урегулирование убытков (РУУ), соответствующий обязательствам Страховщика по произошедшим событиям в части расходов на урегулирование убытков.</li> </ul> <p>Во втором квартале 2022 года в рамках статьи 21.1 Федерального закона от 25.04.2002 № 40-ФЗ «Об обязательном страховании гражданской ответственности владельцев транспортных средств» Общество начало участие в перестраховочном пуле обязательного страхования гражданской ответственности владельцев транспортных средств (ОСАГО), что обуславливает наблюдаемый рост объема перестраховочных операций в 2023 году относительно показателей за 2021-2022 годы.</p> <p>По состоянию на 31.12.23 года была проведена оценка адекватности резервов по договорам страхования иному, чем страхование жизни. По результатам проверки достаточности резерва незаработанной премии, резерв неистекшего риска не формируется.</p>





Таблица 15.2


Движение резерва незаработанной премии и доли перестраховщиков в резерве незаработанной премии

Наименование показателя	Номер строки	Резервы	Доля перестраховщиков в резервах	Резервы-нетто
		1	2	3
На начало отчетного периода	1	3 658 057,63084	312 524,66587	3 345 532,96497
Страховые премии, начисленные в течение отчетного периода	2	9 093 864,56025	871 181,81595	8 222 682,74430
Страховые премии, заработанные в течение отчетного периода	3	(8 298 974,29289)	(754 205,19047)	(7 544 769,10242)
Прочие изменения	4	-	-	-
На конец отчетного периода	5	4 452 947,89820	429 501,29135	4 023 446,60685



Движение резерва незаработанной премии и доли перестраховщиков в резерве незаработанной премии.  
Сравнительные данные.

Наименование показателя	Номер строки	Резервы	Доля перестраховщиков в резервах	Резервы-нетто
		1	2	3
На начало сравнительного периода	1	2 401 986,96894	17 739,50020	2 384 247,46874
Страховые премии, начисленные в течение сравнительного периода	2	7 681 107,47184	463 844,44783	7 217 263,02401
Страховые премии, заработанные в течение сравнительного периода	3	(6 492 898,91876)	(173 425,47166)	(6 319 473,44710)
Прочие изменения	4	67 862,10882	4 366,18950	63 495,91932
На конец сравнительного периода	5	3 658 057,63084	312 524,66587	3 345 532,96497



Текстовое раскрытие.

Движение резерва незаработанной премии и доли перестраховщиков в резерве незаработанной премии.

Номер строки	Содержание
1	1 Для оценки резерва незаработанной премии используется метод <i>pro rata temporis</i> . Наиболее существенным с точки зрения оценки величины резервов является актуарное предположение о равномерности распределения риска.





Таблица 15.3


Движение резерва убытков и доли перестраховщиков в резерве убытков

Наименование показателя	Номер строки	Резервы	Доля перестраховщиков в резервах	Резервы-нетто
		1	2	3
На начало отчетного периода	1	1 326 879,56046	102 982,49336	1 223 897,06710
Убытки, произошедшие в текущем отчетном периоде	2	4 056 304,26678	536 762,42838	3 519 541,83840
Изменение резерва убытков прошлых лет, имевшее место в отчетном периоде	3	(432 552,87957)	(46 833,69404)	(385 719,18553)
Страховые выплаты в течение отчетного периода	4	(3 322 218,90068)	(405 178,72417)	(2 917 040,17651)
Прочие изменения	5	-	-	-
На конец отчетного периода	6	1 628 412,04699	187 732,50353	1 440 679,54346



Движение резерва убытков и доли перестраховщиков в резерве убытков (сравнительные данные)

Наименование показателя	Номер строки	Резервы	Доля перестраховщиков в резервах	Резервы-нетто
		1	2	3
На начало сравнительного периода	1	925 498,80872	7 687,53221	917 811,27651
Убытки, произошедшие в сравнительном периоде	2	3 385 776,11563	169 036,05160	3 216 740,06403
Изменение резерва убытков прошлых лет, имевшее место в сравнительном периоде	3	(197 031,07383)	(2 261,27157)	(194 769,80226)
Страховые выплаты в течение сравнительного периода	4	(2 808 409,76599)	(71 479,81888)	(2 736 929,94711)
Прочие изменения	5	21 045,47593	-	21 045,47593
На конец сравнительного периода	6	1 326 879,56046	102 982,49336	1 223 897,06710



Текстовое раскрытие.

Движение резерва убытков и доли перестраховщиков в резерве убытков.

Номер строки	Содержание
1	<p style="text-align: center;">1</p> <p>Оценка резерва убытков и доли перестраховщиков в них осуществляется с использованием следующих актуарных методов:</p> <ol style="list-style-type: none"><li>1) метод цепной лестницы (метод развития);</li><li>2) метод Борнхьюттера-Фергюсона;</li><li>3) комбинированный метод (оценивание резерва убытков по договорам ОСАГО);</li><li>4) метод ожидаемой убыточности;</li><li>5) экспертный метод.</li></ol> <p>Расчет доли перестраховщиков в РПНУ проведен с использованием коэффициента участия перестраховщиков в убытках. Наиболее существенными с точки зрения оценки величины резервов являются следующие актуарные предположения: 1) Учет временной стоимости денег при рассмотрении обязательств Общества не проводится, так как основная масса страховых обязательств – краткосрочные; 2) Вероятнее всего, о крупных убытках известно к моменту составления отчетности; 3) Убыточность по договорам ОСАГО и отдельных категорий договоров страхования от несчастных случаев; 4) Различные характеры развития убытков, связанных с причинением имущественного вреда и вреда жизни и здоровью в рамках ОСАГО; 5) В рамках формирования резерва убытков по договорам обязательного страхования гражданской ответственности владельцев транспортных средств в части имущественного вреда учитывается структура страхового портфеля Общества по каналам продаж; 6) Предположения об убыточности договоров страхования ОСАГО, принятых в перестрахование и переданных в перестрахование в рамках перестраховочного пула; 7) Предположения об убыточности договоров по видам страхования, по которым нет достаточного объема собственной статистической информации.</p>







Таблица 15.4

Изменение резерва расходов на урегулирование убытков и доли перестраховщиков в резерве расходов на урегулирование убытков

Наименование показателя	Номер строки	Резервы	Доля перестраховщиков в резервах	Резервы-нетто
		1	2	3
На начало отчетного периода	1	75 874,22191	-	75 874,22191
Расходы на урегулирование убытков, произошедших в текущем отчетном периоде	2	228 146,45986	-	228 146,45986
Изменение суммы состоявшихся расходов на урегулирование убытков, произошедших в предыдущих отчетных периодах	3	(17 233,76517)	-	(17 233,76517)
Расходы на урегулирование убытков, оплаченные в течение отчетного периода	4	(197 516,97434)	-	(197 516,97434)
На конец отчетного периода	5	89 269,94226	-	89 269,94226



Изменение резерва расходов на урегулирование убытков и доли перестраховщиков в резерве расходов на урегулирование убытков.  
Сравнительные данные.

Наименование показателя	Номер строки	Резервы	Доля перестраховщиков в резервах	Резервы-нетто
		1	2	3
На начало сравнительного периода	1	67 417,86165	-	67 417,86165
Расходы на урегулирование убытков, произошедших в сравнительном периоде	2	200 284,47196	-	200 284,47196
Изменение суммы состоявшихся расходов на урегулирование убытков, произошедших в предыдущих	3	(25 762,29290)	-	(25 762,29290)
Расходы на урегулирование убытков, оплаченные в течение сравнительного периода	4	(166 065,81880)	-	(166 065,81880)
На конец сравнительного периода	5	75 874,22191	-	75 874,22191





Таблица 15.5

Изменение оценки будущих поступлений по суброгациям и регрессам и доли перестраховщиков в оценке будущих поступлений по суброгациям и регрессам

Наименование показателя	Номер строки	Резервы	Доля перестраховщиков в резервах	Резервы-нетто
		1	2	3
На начало отчетного периода	1	45 610,33219	-	45 610,33219
Актuarная оценка дохода по суброгациям и регрессам по убыткам, произошедшим в текущем отчетном периоде	2	(383 742,57459)	-	(383 742,57459)
Доходы по суброгациям и регрессам, полученные в течение отчетного периода	3	(314 295,16882)	-	(314 295,16882)
Изменение актуарной оценки доходов по суброгациям и регрессам по убыткам, произошедшим в предыдущие отчетные периоды	4	661 020,94449	-	661 020,94449
Прочие изменения	5	-	-	-
На конец отчетного периода	6	8 593,53327	-	8 593,53327



Изменение оценки будущих поступлений по суброгациям и регрессам и доля перестраховщиков в оценке будущих поступлений по суброгациям и регрессам.  
Сравнительные данные.

Наименование показателя	Номер строки	Резервы	Доля перестраховщиков в резервах	Резервы-нетто
		1	2	3
На начало сравнительного периода	1	26 198,07589	-	26 198,07589
Актuarная оценка дохода по суброгациям и регрессам по убыткам, произошедшим в сравнительном периоде	2	101 262,33992	-	101 262,33992
Доходы по суброгациям и регрессам, полученные в сравнительном периоде	3	(167 447,69233)	-	(167 447,69233)
Изменение актуарной оценки доходов по суброгациям и регрессам по убыткам, произошедшим в предыдущие периоды	4	85 597,60871	-	85 597,60871
Прочие изменения	5	-	-	-
На конец сравнительного периода	6	45 610,33219	-	45 610,33219




Таблица 15.8  
Анализ развития убытков – брутто-перестрахование

Код строки	Наименование показателя	Период						Период	Период
		01.01.2018-31.12.2018	01.01.2019-31.12.2019	01.01.2020-01.01.2020	01.01.2021-31.12.2021	01.01.2022-31.12.2022			
		1.1	1.2	1.3	1.4	1.5			
1	Обязательства по неполаченным убыткам и расходам на урегулирование	394 734,88110	733 520,70663	1 037 399,90575	992 916,67037	1 402 753,78237			
2	Выплаты и расходы на урегулирование убытков (нарастающим итогом) к	250 667,07712	-	-	-	-			
3	Выплаты и расходы на урегулирование убытков нарастающим итогом за период отчетный минус 4	287 528,99715	507 963,33886	-	-	-			
4	Выплаты и расходы на урегулирование убытков нарастающим итогом за период отчетный минус 3	292 930,18495	554 600,35018	508 404,91311	-	-			
5	Выплаты и расходы на урегулирование убытков нарастающим итогом за период отчетный минус 2	294 276,29714	578 038,25816	572 737,04015	614 952,57134	-			
6	Выплаты и расходы на урегулирование убытков нарастающим итогом за отчетный период	294 276,29714	584 220,91461	591 861,05664	677 199,43882	775 026,74632			
7	Обязательства, переоцененные на отчетную дату, включая оплаченные убытки (нарастающим итогом):								
	Обязательства переоцененные на отчетную дату включая оплаченные убытки нарастающим итогом за период отчетный минус 4	306 425,73755	-	-	-	-			
8	Обязательства переоцененные на отчетную дату включая оплаченные убытки нарастающим итогом за период отчетный минус 3	305 798,72793	636 708,22416	-	-	-			
9	Обязательства переоцененные на отчетную дату включая оплаченные убытки нарастающим итогом за период отчетный минус 2	297 833,91884	592 180,31147	644 404,62152	-	-			
10	Обязательства переоцененные на отчетную дату включая оплаченные убытки нарастающим итогом за период отчетный минус 1	294 276,29714	578 038,25816	572 737,04015	614 952,57134	-			
11	Обязательства переоцененные на отчетную дату включая оплаченные убытки нарастающим итогом за отчетный период брутто перестрахование	294 276,29714	591 274,40924	606 292,31334	734 456,82022	952 967,13763			
12	Избыток (дефициток) нарастающим итогом	100 458,58396	142 246,29739	431 107,59241	258 459,85015	449 786,64474			
13	Избыток (дефициток) нарастающим итогом в процентах	25,45	19,39	41,56	26,03	32,06			




Таблица 15.9  
Анализ развития убытков – нетто-перестрахование

Наименование показателя	Код строки	Период					Период
		01.01.2018-31.12.2018	01.01.2019-31.12.2019	01.01.2020-01.01.2020	01.01.2021-31.12.2021	01.01.2022-31.12.2022	
Анализ развития убытков		1.1	1.2	1.3	1.4	1.5	
Обязательства по неполаченным убыткам и расходам на урегулирование убытков	1	390 036,30112	729 773,96405	1 022 194,97744	985 229,13816	1 299 771,28901	
Выплаты и расходы на урегулирование убытков (нарастающим итогом) к концу:							
Выплаты и расходы на урегулирование убытков нарастающим итогом за период отчетный минус 4	3	250 626,44212	-	-	-	-	
Выплаты и расходы на урегулирование убытков нарастающим итогом за период отчетный минус 3	4	287 488,36215	507 217,00882	-	-	-	
Выплаты и расходы на урегулирование убытков нарастающим итогом за период отчетный минус 2	5	292 889,54995	553 854,02014	505 209,86251	-	-	
Выплаты и расходы на урегулирование убытков нарастающим итогом за период отчетный минус 1	6	294 235,66214	577 291,92812	567 564,87165	610 538,26781	-	
Выплаты и расходы на урегулирование убытков нарастающим итогом за отчетный период	7	294 235,66214	583 474,58457	586 689,48814	672 753,82548	726 480,38097	
Обязательства, переоцененные на отчетную дату, включая оплаченные убытки (нарастающим итогом):							
Обязательства переоцененные на отчетную дату включая оплаченные убытки нарастающим итогом за период отчетный минус 4	9	250 627,47502	-	-	-	-	
Обязательства переоцененные на отчетную дату включая оплаченные убытки нарастающим итогом за период отчетный минус 3	10	287 488,36215	507 218,35008	-	-	-	
Обязательства переоцененные на отчетную дату включая оплаченные убытки нарастающим итогом за период отчетный минус 2	11	297 793,28384	591 181,05317	635 528,11754	-	-	
Обязательства переоцененные на отчетную дату включая оплаченные убытки нарастающим итогом за период отчетный минус 1	12	295 239,75797	590 506,44284	617 699,19502	764 697,04286	-	
Обязательства переоцененные на отчетную дату включая оплаченные убытки нарастающим итогом за отчетный период брутто перестрахование	13	294 235,66214	589 978,59983	600 570,66547	729 454,58465	896 818,33831	
Избыток (недостаток) нарастающим итогом	14	95 800,63898	139 795,36422	421 624,31197	255 774,55351	402 952,95070	
Избыток (недостаток) нарастающим итогом в процентах	15	24,56	19,16	41,25	25,96	31,00	



Примечание 19. Активы и обязательства, включенные в выбывающие группы, классифицируемые как предназначенные для продажи

Таблица 19.1

Основные виды активов, включенных в выбывающие группы, классифицируемые как предназначенные для продажи

Наименование показателя	Наименование вида активов, включенных в выбывающие группы, классифицируемых как предназначенные для продажи	2023-12-31	2022-12-31
	х1	3	4
Активы (активы выбывающих групп), классифицированные как предназначенные для продажи	Земельные участки	-	23 079,70000
	Итого	-	23 079,70000




Таблица 20.1

Учет инвестиционного имущества по справедливой стоимости

Наименование показателя	Код строки	Инвестиционное имущество в собственности	Активы в форме права пользования, относящиеся к инвестиционному	Капитальные вложения в инвестиционное имущество	Итого
		1	2	3	4
Балансовая стоимость на начало сравнительного периода, в том числе:					
всего	1	168 947,91400	-	-	168 947,91400
первоначальная (переоцененная) стоимость	2	168 947,91400	-	-	168 947,91400
накопленная амортизация	3	-	-	-	-
накопленное обесценение	4	-	-	-	-
Поступление, в том числе:					
всего	5	-	-	-	-
в результате приобретения	6	-	-	-	-
в результате последующих затрат, признанных в балансовой стоимости	7	-	-	-	-
Перевод в инвестиционное имущество из капитальных вложений	8	-	-	-	-
Переклассификация в активы, включенные в выбывающие группы, классифицируемые как предназначенные для продажи	9	-	-	-	-
Выбытие	10	(6 185,58100)	-	-	(6 185,58100)
Амортизация	11	-	-	-	-
Обесценение	12	-	-	-	-
Восстановление обесценения	13	-	-	-	-
Переклассификация в основные средства и обратно	14	-	-	-	-
Переклассификация в прочие активы	15	-	-	-	-
Увеличение (уменьшение) стоимости в результате переоценки	16	4 037,24700	-	-	4 037,24700
Прочее	17	-	-	-	-
Балансовая стоимость на конец сравнительного периода, в том числе:					
всего	18	166 799,58000	-	-	166 799,58000
первоначальная (переоцененная) стоимость	19	166 799,58000	-	-	166 799,58000
накопленная амортизация	20	-	-	-	-
накопленное обесценение	21	-	-	-	-
Балансовая стоимость на начало отчетного периода, в том числе:					
всего	22	166 799,58000	-	-	166 799,58000
первоначальная (переоцененная) стоимость	23	166 799,58000	-	-	166 799,58000
накопленная амортизация	24	-	-	-	-
накопленное обесценение	25	-	-	-	-
Поступление, в том числе:					
всего	26	42 044,00000	-	-	42 044,00000
в результате приобретения	27	42 044,00000	-	-	42 044,00000
в результате последующих затрат, признанных в балансовой стоимости	28	-	-	-	-
Перевод в инвестиционное имущество из капитальных вложений	29	-	-	-	-
Переклассификация в активы, включенные в выбывающие группы, классифицируемые как предназначенные для продажи	30	-	-	-	-
Выбытие	31	(2 232,74200)	-	-	(2 232,74200)
Амортизация	32	-	-	-	-
Обесценение	33	-	-	-	-
Восстановление обесценения	34	-	-	-	-
Переклассификация в основные средства и обратно	35	-	-	-	-
Переклассификация в прочие активы	36	-	-	-	-
Увеличение (уменьшение) стоимости в результате переоценки	37	4 174,52500	-	-	4 174,52500
Прочее	38	-	-	-	-
Балансовая стоимость на конец отчетного периода, в том числе:					
всего	39	210 785,36300	-	-	210 785,36300
первоначальная (переоцененная) стоимость	40	210 785,36300	-	-	210 785,36300
накопленная амортизация	41	-	-	-	-
накопленное обесценение	42	-	-	-	-

Общество с ограниченной ответственностью

ФБК

Аудиторское заключение

ОГРН 1027700058286 г. Москва, ул. Мясницкая, д. 10/12



Таблица 20.3

Суммы, признанные в отчете о финансовых результатах

Наименование показателя	Номер строки	2023-01-01-2023-12-31	2022-01-01-2022-12-31
		3	4
Доходы от сдачи имущества в аренду	1	9 354,46823	9 689,62227
Прямые операционные расходы по инвестиционному имуществу, приносящему арендный доход	2	(2 878,96878)	(5 260,87353)
Прямые операционные расходы по инвестиционному имуществу, не приносящему арендный доход	3	-	-
Прочее	4	4 941,78300	7 617,80233
Итого	5	11 417,28245	12 046,55107





Таблица 20.4

Сверка полученных данных по оценке инвестиционного имущества и балансовой стоимости инвестиционного имущества


Наименование показателя	Номер строки	2023-12-31	2022-12-31
		3	4
Полученные данные по оценке	1	210 785,36300	166 799,58000
Минус: затраты на строительство и прибыль застройщиков, вычитаемые из сумм оценки объектов инвестиционного имущества по принципу «как если бы объект был завершен»	2	-	-
Минус: наращенный арендный доход, отраженный как отдельный актив	3	-	-
Справедливая стоимость, отраженная в бухгалтерском балансе	4	210 785,36300	166 799,58000



Примечание 21. Нематериальные активы  
Таблица 21.1

Нематериальные активы

Наименование показателя	Номер строки	Программное обеспечение	Лицензии и франшизы	Клиентская база	Прочее	Итого
	1	2	3	4	5	
Стоимость (или оценка) на начало предыдущего отчетного периода	1	-	-	-	43,45000	43,45000
Накопленная амортизация на начало предыдущего отчетного периода	2	-	-	-	(2,47472)	(2,47472)
Балансовая стоимость на начало предыдущего отчетного периода	3	-	-	-	40,97528	40,97528
Поступление	4	-	-	-	-	-
Затраты на создание	5	-	-	-	-	-
Перевод в долгосрочные активы (выбывающие группы), классифицируемые как предназначенные для продажи	6	-	-	-	-	-
Выбытие	7	-	-	-	-	-
Амортизационные отчисления	8	-	-	-	(4,34267)	(4,34267)
Отражение величин обесценения в отчете о финансовых результатах	9	-	-	-	-	-
Восстановление обесценения в отчете о финансовых результатах	10	-	-	-	-	-
Переоценка	11	-	-	-	-	-
Прочее	12	-	-	-	-	-
Балансовая стоимость на конец сопоставимого периода	13	-	-	-	36,63261	36,63261
Стоимость (или оценка) на конец сопоставимого периода	14	-	-	-	43,45000	43,45000
Накопленная амортизация на конец сопоставимого периода	15	-	-	-	(6,81739)	(6,81739)
Стоимость (или оценка) на начало отчетного периода	15.1	-	-	-	43,45000	43,45000
Накопленная амортизация на начало отчетного периода	15.2	-	-	-	(6,81739)	(6,81739)
Балансовая стоимость на начало отчетного периода	16	-	-	-	36,63261	36,63261
Поступление	17	-	-	-	45,70000	45,70000
Затраты на создание	18	-	-	-	-	-
Перевод в долгосрочные активы (выбывающие группы), классифицируемые как предназначенные для продажи	19	-	-	-	-	-
Выбытие	20	-	-	-	-	-
Амортизационные отчисления	21	-	-	-	(7,01987)	(7,01987)
Отражение величин обесценения в отчете о финансовых результатах	22	-	-	-	-	-
Восстановление обесценения в отчете о финансовых результатах	23	-	-	-	-	-
Переоценка	24	-	-	-	-	-
Прочее	25	-	-	-	-	-
Балансовая стоимость на конец отчетного периода	26	-	-	-	75,31274	75,31274
Стоимость (или оценка) на конец отчетного периода	27	-	-	-	89,15000	89,15000
Накопленная амортизация на конец отчетного периода	28	-	-	-	(13,83726)	(13,83726)
Балансовая стоимость на конец отчетного периода	29	-	-	-	75,31274	75,31274



Основные средства и капитальные вложения в них

Наименование показателя	Номер строки	Основные средства в собственности					Активы в форме права пользования, относящиеся к основным средствам					Итого
		Земля, здания и сооружения	4	5	6	7	8	9	10	11		
Балансовая стоимость на начало сравнительного периода, в том числе:	1	82 208,89648	315,04539	655,09251	-	32 643,33744	-	-	-	-	-	115 822,37182
	2	93 074,56113	1 402,03155	4 461,93750	-	53 124,51978	-	-	-	-	-	152 063,01996
	3	(10 865,66465)	(1 086,98616)	(3 806,84499)	-	(20 481,18234)	-	-	-	-	-	(36 240,67814)
4	-	-	-	-	-	-	-	-	-	-	-	-
5	2 845,54560	1 082,00000	-	-	837,74352	-	-	-	-	-	-	4 765,28912
6	-	-	-	-	-	-	-	-	-	-	-	-
7	-	-	-	-	-	-	-	-	-	-	-	-
8	-	-	-	-	-	-	-	-	-	-	-	-
9	(2 845,54560)	-	-	-	(6 262,71358)	-	-	-	-	-	-	(9 108,25918)
10	(2 623,17316)	(360,62842)	(586,93412)	-	(17 345,25053)	-	-	-	-	-	-	(20 915,98623)
11	-	-	-	-	-	-	-	-	-	-	-	-
12	-	-	-	-	-	-	-	-	-	-	-	-
13	-	-	-	-	-	-	-	-	-	-	-	-
14	2 305,39852	-	-	-	-	-	-	-	-	-	-	2 305,39852
15	-	-	-	-	-	-	-	-	-	-	-	-
16	2 305,39852	-	-	-	-	-	-	-	-	-	-	2 305,39852
16.1	5 519,02089	-	-	-	-	-	-	-	-	-	-	5 519,02089
16.2	-	-	-	-	-	-	-	-	-	-	-	-
17	5 519,02089	-	-	-	-	-	-	-	-	-	-	5 519,02089
18	-	-	-	-	-	-	-	-	-	-	-	-
19	87 410,14273	1 036,41697	68,15839	-	9 873,11685	-	-	-	-	-	-	98 387,83494
20	102 022,43957	2 484,03155	4 461,93750	-	41 029,18952	-	-	-	-	-	-	149 997,59814
21	(14 612,29684)	(1 447,61458)	(4 393,77911)	-	(31 156,07267)	-	-	-	-	-	-	(51 609,76320)
22	-	-	-	-	-	-	-	-	-	-	-	-
23	87 410,14273	1 036,41697	68,15839	-	9 873,11685	-	-	-	-	-	-	98 387,83494


Общество с ограниченной ответственностью  
 «АЛТРСКИЕ КОНСУЛТАНТЫ»  
 ОГРН 1027700058286 г. Москва  
 46/9 и далее



Таблица 22.2

Сверка балансовой стоимости основных средств, отражаемых в бухгалтерском балансе по переоцененной стоимости, со стоимостью этих основных средств, которая бы сформировалась, если бы они отражались по стоимости приобретения за вычетом накопленной амортизации

Наименование показателя	Номер строки	2023-12-31	2022-12-31
		1	2
Балансовая стоимость основных средств	1	98 625,08996	98 387,83494
Резерв переоценки основных средств за вычетом отложенного налога по переоценке	2	-	-
Отложенный налог по переоценке	3	-	-
Основные средства по стоимости приобретения за вычетом накопленной амортизации	4	98 625,08996	98 387,83494



Примечание 23. Отложенные аквизиционные расходы и доходы

Таблица 23.1

Отложенные аквизиционные расходы

Наименование показателя	Номер строки	2023-12-31	2022-12-31
		1	2
Отложенные аквизиционные расходы, связанные с операциями страхования, сострахования, перестрахования жизни по договорам, классифицированным как инвестиционные с негарантированной возможностью получения дополнительных выгод	1	-	-
Отложенные аквизиционные расходы, связанные с операциями страхования, сострахования, перестрахования жизни по договорам, классифицированными как страховые	2	-	-
Отложенные аквизиционные расходы, связанные с операциями страхования, сострахования, перестрахования иного, чем страхование жизни	3	643 315,56687	401 164,95349
<b>Итого</b>	4	643 315,56687	401 164,95349





Таблица 23.4

Отложенные аквизиционные расходы, связанные с операциями страхования, сострахования, перестрахования иного, чем страхование жизни

Наименование показателя	Номер строки	Содержание
		1
Отложенные аквизиционные расходы, связанные с операциями страхования, сострахования, перестрахования иного, чем страхование жизни на начало отчетного периода	1	401 164,95349
Изменение отложенных аквизиционных расходов, в том числе:	2	242 150,61338
отложенные аквизиционные расходы за период	3	1 350 222,84043
амортизация отложенных аквизиционных расходов	4	(1 108 072,22705)
списание отложенных аквизиционных расходов по результатам оценки адекватности резервов	5	-
прочие изменения	6	-
Отложенные аквизиционные расходы, связанные с операциями страхования, сострахования, перестрахования иного, чем страхование жизни, на конец отчетного периода	7	643 315,56687





Отложенные аквизиционные расходы, связанные с операциями страхования, сострахования, перестрахования иного, чем страхование жизни.  
Сравнительные данные.

Наименование показателя	Номер строки	Содержание
		1
Отложенные аквизиционные расходы, связанные с операциями страхования, сострахования, перестрахования иного, чем страхование жизни на начало сравнительного периода	1	412 152,99101
Изменение отложенных аквизиционных расходов, в том числе:	2	(10 988,03752)
отложенные аквизиционные расходы за предыдущий отчетный период	3	1 251 745,77321
амортизация отложенных аквизиционных расходов	4	(1 262 733,81073)
списание отложенных аквизиционных расходов по результатам оценки адекватности резервов	5	-
прочие изменения	6	-
Отложенные аквизиционные расходы, связанные с операциями страхования, сострахования, перестрахования иного, чем страхование жизни, на конец сравнительного периода	7	401 164,95349




Таблица 23.5

## Отложенные аквизиционные доходы

Наименование показателя	Номер строки	2023-12-31	2022-12-31
		1	2
Отложенные аквизиционные доходы, связанные с операциями страхования, сострахования, перестрахования жизни по договорам, классифицированными как инвестиционные с <del>негарантированной возможностью получения</del>	1	-	-
Отложенные аквизиционные доходы, связанные с операциями страхования, сострахования, перестрахования жизни по договорам,	2	-	-
Отложенные аквизиционные доходы, связанные с операциями страхования, сострахования, перестрахования иного, чем страхование жизни	3	109 487,71319	74 428,40423
Итого	4	109 487,71319	74 428,40423





Таблица 23.8

Отложенные аквизиционные доходы, связанные с операциями страхования, сострахования, перестрахования иного, чем страхование жизни


Наименование показателя	Номер строки	Содержание
		1
Отложенные аквизиционные доходы, связанные с операциями страхования, сострахования, перестрахования иного, чем страхование жизни, на	1	74 428,40423
Изменение отложенных аквизиционных доходов, в том числе:	2	35 059,30896
отложенные аквизиционные доходы за период	3	217 116,45562
амортизация отложенных аквизиционных доходов	4	(182 057,14666)
прочие изменения	5	-
Отложенные аквизиционные доходы, связанные с операциями страхования, сострахования, перестрахования иного, чем страхование жизни, на конец	6	109 487,71319



Отложенные аквизиционные доходы, связанные с операциями страхования, сострахования, перестрахования иного, чем страхование жизни.

Сравнительные данные.

Наименование показателя	Номер строки	Содержание
		1
Отложенные аквизиционные доходы, связанные с операциями страхования, сострахования, перестрахования иного, чем страхование жизни, на начало сравнительного периода	1	6 907,69939
Изменение отложенных аквизиционных доходов, в том числе:	2	67 520,70484
отложенные аквизиционные доходы за период	3	113 028,77563
амортизация отложенных аквизиционных доходов	4	(45 508,07079)
прочие изменения	5	-
Отложенные аквизиционные доходы, связанные с операциями страхования, сострахования, перестрахования иного, чем страхование жизни, на конец сравнительного периода	6	74 428,40423



Прочие активы

Наименование показателя	Номер строки	2023-12-31			2022-12-31		
		Полная балансовая	Резерв под обесценение	Балансовая стоимость	Полная балансовая	Резерв под обесценение	Балансовая стоимость
Расчеты с ассистанскими, медицинскими компаниями и станциями технического обслуживания	1	3 265,18701	-	3 265,18701	2 515,60319	-	2 515,60319
Расчеты по налогам и сборам, кроме налога на прибыль	2	1 627,13824	-	1 627,13824	27,46600	-	27,46600
Расчеты с персоналом	3	677,32390	-	677,32390	-	-	-
Расчеты по социальному страхованию	4	6,48905	-	6,48905	-	-	-
Налог на добавленную стоимость, уплаченный	5	-	-	-	1,66667	-	1,66667
Расчеты с поставщиками и	6	33 584,75799	3 104,90651	30 479,85148	10 103,64418	2 236,79235	7 866,85183
Запасы	7	780,68744	-	780,68744	631,81333	-	631,81333
Накопленная величина изменения справедливой стоимости объекта хеджирования (твердое договорное	8	-	-	-	-	-	-
Прочее	9	1 536,39601	946,93699	589,45902	1 151,97658	426,26643	725,71015
Итого	10	41 477,97964	4 051,84350	37 426,13614	14 432,16995	2 663,05878	11 769,11117





Анализ изменений резерва под обеспечение займов и прочих дебиторской задолженности.  
Сравнительные данные.


Наименование показателя	Помер строки	Денежные средства бухгал	Займы выданные	Сделки образного реша	Расчеты по валютным операциям, проводимым финансовым инструментам, операциям с валютными бумагами	Финансовый ареста	Дебиторская задолженность по доверам, не сверженным договорам	Расчеты с исполнителями по перевыпущенным доверам	Расчеты по начисленным доходам по акциям, долям, паям	Расчеты с акционерами и участниками	Прочие	Итого
Резерв под обеспечение на начало сравнительного периода	1	-	1 397,00503	-	-	-	-	31,00000	-	-	2 10 470,53321	2 11 896,53826
Отчисления в резерв (восстановление резерва) под обеспечение	2	-	186,99998	-	-	-	-	(9,00000)	-	-	2 777,15103	2 955,15101
Средств, списанные как безнадежные	3	-	-	-	-	-	-	-	-	-	(910,87936)	(910,87936)
Переход в долгосрочные активы (или в выбывающие группы), предназначенные для продаж	4	-	-	-	-	-	-	-	-	-	-	-
Прочие изменения	5	-	-	-	-	-	-	-	-	-	-	-
Резерв под обеспечение на конец сравнительного периода	6	-	1 584,00503	-	-	-	-	22,00000	-	-	242 336,74498	243 942,80001



Таблица 25.6

Анализ исполнения резерва под обеспечение дебиторской задолженности по договорам страхования жизни, чем страхование жизни

Наименование показателя	Номер строки	Дебиторская задолженность по расчетам по прямому возмещению убытков	Дебиторская задолженность по страхователям по договорам страхования жизни	Дебиторская задолженность по субординирован и регрессам	Дебиторская задолженность по расчетам с агентствами и брокерами	Дебиторская задолженность по договорам, переопределенным в инвестиционные	Дебиторская задолженность по договорам, признанным в инвестиционные	Дебиторская задолженность по операциям страхования	Прочие дебиторские задолженности	Итого
		1	2	3	4	5	6	7	8	9
Резерв под обеспечение на начало периода	1	-	4 604,62088	68 605,79447	4 806,17966	-	-	-	-	78 016,59501
Отчисления в резерв (восстановление резерва) под обеспечение	2	-	5 016,05773	77 735,67916	1 748,52116	-	-	-	-	84 521,15805
Дебиторская задолженность, списанная как безнадежная	3	-	(717,47543)	(30 441,90055)	(233,70834)	-	-	-	-	(31 395,08432)
Прочие движения	4	-	-	-	-	-	-	-	-	-
Резерв под обеспечение на конец периода	5	-	8 904,10318	115 919,57308	6 320,99248	-	-	-	-	131 144,66874





Анализ изменений резервов под обеспечение дебиторской задолженности по договорам страхования иного, чем страхование жизни. Сравнительные данные.

Наименование показателей	Номер строки	Дебиторская задолженность по расчетам по прямому возмещению убытков	Дебиторская задолженность по страхователям по договорам страхования	Дебиторская задолженность по суброгациям и регрессам	Дебиторская задолженность по расчетам с агентами и брокерами	Дебиторская задолженность по договорам, переведенным в неисполнение	Дебиторская задолженность по договорам, принятым в исполнение	Дебиторская задолженность по отсроченным страхованию	Прочая дебиторская задолженность	Итого
		1	2	3	4	5	6	7	8	9
Резерв под обеспечение на начало периода	1	-	2 103,90251	36 828,65454	5 650,94914	-	-	-	-	44 533,50619
Отчисления в резерв (восстановление резерва) под обеспечение	2	-	3 086,60719	40 477,87670	1 132,97551	-	-	-	-	44 697,45740
Дебиторская задолженность, списанная как безнадежная	3	-	(583,88882)	(4 700,73677)	(1 977,74299)	-	-	-	-	(11 264,36838)
Прочие движения	4	-	-	-	-	-	-	-	-	-
Резерв под обеспечение на конец периода	5	-	4 604,62088	68 605,79447	4 806,17966	-	-	-	-	78 016,59501






Таблица 25.8  
Анализ изменений резерва под обесценение прочих активов

Наименование показателя	Номер строки	Расчеты с ассистанскими, медицинскими компаниями и стационарами технического	Расчеты с персоналом	Расчеты с поставщиками и подрядчиками	Запасы	Прочее	Итого
		1	2	3	4	5	6
Резерв под обесценение на начало периода	1	-	-	2 236,79235	-	426,26643	2 663,05878
Отчисления в резерв (восстановление резерва) под обесценение	2	-	-	1 559,18883	-	520,67056	2 079,85939
Списание за счет резерва	3	-	-	(691,07467)	-	-	(691,07467)
Прочие движения	4	-	-	-	-	-	-
Резерв под обесценение на конец периода	5	-	-	3 104,90651	-	946,93699	4 051,84350



Анализ изменений резерва под обесценение прочих активов.  
Сравнительные данные.

Наименование показателя	Номер строки	Расчеты с ассистанскими, медицинскими компаниями и организациями и организациями, действующими в сфере	Расчеты с персоналом	Расчеты с поставщиками и подрядчиками	Запасы	Прочее	Итого
		1	2	3	4	5	6
Резерв под обесценение на начало периода	1	-	-	2 651,94973	-	350,20345	3 002,15318
Отчисления в резерв (восстановление резерва) под обесценение	2	-	-	(252,86770)	-	78,34793	(174,51977)
Списание за счет резерва	3	-	-	(162,28968)	-	(2,28495)	(164,57463)
Прочие движения	4	-	-	-	-	-	-
Резерв под обесценение на конец периода	5	-	-	2 236,79235	-	426,26643	2 663,05878



Займы и прочие привлеченные средства

Наименование показателя	Номер строки	2023-12-31	2022-12-31
		1	2
Кредит, полученный в порядке расчетов по расчетному счёту («овердрафт»)	1	-	-
Средства, привлеченные от государственных	2	-	-
Средства, привлеченные от кредитных организаций	3	-	-
Срочные заемные средства, привлеченные от других юридических лиц	4	-	-
Средства, привлеченные от физических лиц	5	-	-
Обязательства по аренде	6	5 949,52774	12 125,13757
Сделки репо	7	-	-
Прочее	7.1	-	-
<b>Итого</b>	<b>8</b>	<b>5 949,52774</b>	<b>12 125,13757</b>





Таблица 27.3

Анализ процентных ставок и сроков погашения (займы и прочие привлеченные средства)

Наименование показателя	Номер строки	2023-12-31		2022-12-31	
		Процентные ставки	Сроки погашения	Процентные ставки	Сроки погашения
		1	2	3	4
Средства, привлеченные от кредитных организаций	1	-	-	-	-
Средства, привлеченные от государственных организаций	2	-	-	-	-
Срочные заемные средства, привлеченные от других юридических лиц	3	-	-	-	-
Средства, привлеченные от физических лиц	4	-	-	-	-
Обязательства по аренде	5	14,4	31.08.2025 - 30.04.2026	8,16 - 9,41	20.11.2022 - 31.05.2024



Примечание 30. Кредиторская задолженность по операциям страхования, сострахования и перестрахования  
Таблица 30.1

Кредиторская задолженность по операциям страхования, сострахования и перестрахования

Наименование показателя	Номер строки	2023-12-31	2022-12-31
		1	2
Кредиторская задолженность по операциям страхования, сострахования и перестрахования	1	-	-
Кредиторская задолженность по операциям страхования, сострахования и перестрахования иного, чем страхование жизни	2	417 578,96614	394 679,69901
Итого	3	417 578,96614	394 679,69901





Таблица 30.3

Кредиторская задолженность по операциям страхования, сострахования и перестрахования иного, чем страхование жизни


Наименование показателя	Номер строки	2023-12-31	2022-12-31
		1	2
Кредиторская задолженность по операциям по прямому возмещению убытков	1	7 063,16175	16 811,32380
Кредиторская задолженность и предоплаты премий по договорам страхования	2	119 387,41536	95 550,26805
Кредиторская задолженность по договорам, принятым в перестрахование	3	36,49522	1 269,84970
Кредиторская задолженность по договорам, переланным в перестрахование	4	145 531,32797	152 908,90773
Кредиторская задолженность по депо премий и убытков	5	-	-
Задолженность перед страховыми агентами и брокерами	6	138 613,12815	124 239,84564
Незавершенные расчеты по операциям страхования, сострахования и перестрахования	7	6 947,43769	3 899,50409
Прочая задолженность по операциям страхования, сострахования и перестрахования	8	-	-
<b>Итого</b>	<b>9</b>	<b>417 578,96614</b>	<b>394 679,69901</b>



Примечание 34. Резервы - оценочные обязательства  
Таблица 34.1

Анализ изменений резервов - оценочных обязательств

Наименование показателя	Номер строки	Налоговые риски	Судебные иски	Прочее	Итого
		1	2	3	4
Балансовая стоимость на начало отчетного периода	1	-	-	16 469,63638	16 469,63638
Создание резервов	2	-	-	2 233,65735	2 233,65735
Использование резервов	3	-	-	(4 589,79350)	(4 589,79350)
Восстановление неиспользованных резервов	4	-	-	-	-
Прочее	5	-	-	-	-
Балансовая стоимость на конец отчетного периода	6	-	-	14 113,50023	14 113,50023






## Примечание 35. Прочие обязательства

## Таблица 35.1


## Прочие обязательства

Наименование показателя	Номер строки	2023-12-31	2022-12-31
		1	2
Расчеты по конверсионным операциям, производным финансовым инструментам, операциям с ценными бумагами и брокерским операциям	1	-	-
Расчеты с ассистантскими, медицинскими компаниями и станциями технического обслуживания	2	-	-
Расчеты с акционерами, участниками	3	29 945,86980	159 945,86980
Расчеты с покупателями и клиентами	4	1 136,09528	714,58645
Расчеты по договорам страхования без значительного страхового риска	5	-	-
Кредиторская задолженность по договорам, не содержащим существенного страхового риска (сервисные договоры)	6	-	-
Расчеты с профессиональными объединениями страховщиков	7	-	-
Расчеты с прочими кредиторами	8	4 484,84741	6 983,43717
Расчеты с персоналом	9	13 429,66402	18 616,12176
Налог на добавленную стоимость, полученный	10	-	-
Расчеты с поставщиками и подрядчиками	11	23 017,05568	26 608,62313
Расчеты по налогам и сборам, кроме налога на прибыль	12	2 020,76195	5 248,17659
Авансы (предоплаты) полученные	13	-	-
Расчеты по средствам отчислений от страховых премий	14	63 707,24300	69 339,99600
Расчеты по социальному страхованию	15	4 044,92955	7 517,79964
Накопленная величина изменения справедливой стоимости объекта хеджирования (твердое договорное обязательство)	16	-	-
Прочие обязательства	17	2 079,34361	1 932,34763
Итого	18	143 865,81030	296 906,95817




Капитал (количество акций в обращении)

Наименование показателя	Код строки	Количество обыкновенных акций в обращении	Количество привилегированных акций
		1	2
На начало предыдущего отчетного периода	1	386 088 324,00	-
Новые акции, выпущенные в предыдущем отчетном периоде	2	386 088 324,00	-
Прочее	3	-	-
На конец предыдущего отчетного периода	4	772 176 648,00	-
На начало отчетного периода	5	772 176 648,00	-
Новые акции, выпущенные в отчетном периоде	6	-	-
Прочее	7	-	-
На конец отчетного периода	8	772 176 648,00	-




Капитал

Наименование показателя	Код строки	Номинальная стоимость обыкновенных акций	Номинальная стоимость привилегированных акций	Поправка на инфляцию	Итого
		1	2	3	4
На начало предыдущего отчетного периода	1	386 088,32400	-	-	386 088,32400
Новые акции, выпущенные в предыдущем отчетном периоде	2	386 088,32400	-	-	386 088,32400
Прочее	3	-	-	-	-
На конец предыдущего отчетного периода	4	772 176,64800	-	-	772 176,64800
На начало отчетного периода	5	772 176,64800	-	-	772 176,64800
Новые акции, выпущенные в отчетном периоде	6	-	-	-	-
Прочее	7	-	-	-	-
На конец отчетного периода	8	772 176,64800	-	-	772 176,64800



Текстовое раскрытие. Капитал

Наименование показателя	Код строки	Содержание
Текстовое раскрытие. Капитал		1
Текстовое раскрытие. Капитал	1	Увеличение Уставного капитала на 386 088 324,00 на основании уведомления о гос.регистрации № 28-2-3/3696 от 14.07.22





Примечание 44. Страховые премии по операциям страхования, сострахования, перестрахования иного, чем страхование жизни - нетто-перестрахование

Таблица 44.1

Страховые премии по операциям страхования, сострахования, перестрахования

Наименование показателя	Номер строки	2023-01-01-2023-12-31	2022-01-01-2022-12-31
		3	4
Страховые премии по прямым договорам страхования и операциям сострахования	1	9 142 589,82037	7 748 197,75504
Страховые премии по договорам, принятым в перестрахование	2	59 183,52221	6 162,01234
Возврат премий	3	(107 908,78233)	(73 252,29554)
Итого	4	9 093 864,56025	7 681 107,47184





Таблица 44.2

Страховые премии, переданные в перестрахование

Наименование показателя	Номер строки	2023-01-01-2023-12-31	2022-01-01-2022-12-31
		1	2
Премия, переданные в перестрахование	1	885 123,36103	469 069,56417
Возврат премий, переданных в перестрахование	2	(13 941,54508)	(5 225,11634)
Итого	3	871 181,81595	463 844,44783



Примечание 45. Состоявшиеся убытки по страхованию иному, чем страхование жизни - нетто-перестрахование

Таблица 45.1

Выплаты по операциям страхования, сострахования и перестрахования

Наименование показателя	Номер строки	2023-01-01-2023-12-31	2022-01-01-2022-12-31
		1	2
Выплаты по прямым договорам страхования и операциям сострахования	1	3 315 343,76548	2 794 219,19495
Выплаты по договорам, принятым в перестрахование	2	6 875,13520	1 567,75444
Списание дебиторской задолженности по суммам, взысканным по судебным решениям	3	-	12 622,81660
Итого	4	3 322 218,90068	2 808 409,76599






Таблица 45.2

## Расходы по урегулированию убытков

Наименование показателя	Номер строки	2023-01-01-2023-12-31	2022-01-01-2022-12-31
		3	4
<b>Прямые расходы, в том числе:</b>			
<b>всего</b>	1	137 500,89242	125 136,51239
расходы на проведение необходимых экспертиз, переговоров	2	26 004,24321	27 761,55123
возмещение расходов страхователям, произведенных в целях уменьшения понесенной суммы убытка	3	-	-
расходы, взысканные судом со страховщика в пользу истца (страхователя, застрахованного, выгодоприобретателя)	4	30 297,81561	22 551,91061
прочие расходы	5	81 198,83360	74 823,05055
<b>Косвенные расходы, в том числе:</b>			
<b>всего</b>	6	60 016,08192	40 929,30641
расходы по заработной плате сотрудников, непосредственно участвующих в урегулировании	7	38 511,15225	31 789,01161
прочие расходы	8	21 504,92967	9 140,29480
<b>Итого расходов по урегулированию убытков – брутто-перестрахование</b>	9	197 516,97434	166 065,81880
Доля перестраховщиков в расходах по урегулированию убытков	10	-	-
<b>Итого расходов по урегулированию убытков – нетто-перестрахование</b>	11	197 516,97434	166 065,81880



Таблица 45.3

## Изменение резервов убытков

Наименование показателя	Номер строки	2023-01-01-2023-12-31	2022-01-01-2022-12-31
		1	2
Изменение резерва убытков	1	301 532,48653	380 822,87308
Изменение резерва расходов на регулирование убытков	2	13 395,72035	7 968,76299
Изменение резерва неисключенного риска	3	-	-
<b>Итого</b>	4	<b>314 928,20688</b>	<b>388 791,63607</b>




Таблица 45.4

Изменение доли перестраховщиков в резервах убытков

Наименование показателя	Номер строки	2023-01-01-2023-12-31	2022-01-01-2022-12-31
		3	4
Изменение доли перестраховщиков в резерве убытков	1	84 750,01017	95 294,96115
Изменение доли перестраховщиков в резерве расходов на урегулирование убытков	2	-	-
Изменение доли перестраховщиков в резерве неистекшего риска	3	-	-
Итого	4	84 750,01017	95 294,96115




Таблица 45.5

Доходы от регрессов, суброгаций и прочих возмещений – нетто-перестрахование

Наименование показателя	Номер строки	2023-01-01-2023-12-31	2022-01-01-2022-12-31
		1	2
Доходы от регрессов и суброгаций	1	314 295,16882	167 447,69233
Доля перестраховщиков в доходах от регрессов и суброгаций	2	-	-
Доходы, связанные с получением годных остатков	3	-	-
Доля перестраховщиков в доходах от получения годных остатков	4	-	-
<b>Итого</b>	<b>5</b>	<b>314 295,16882</b>	<b>167 447,69233</b>





Таблица 45.6

Изменение оценки будущих поступлений по регрессам, суброгациям и прочим возмещениям – нетто-перестрахование

Наименование показателя	Номер строки	2023-01-01-2023-12-31	2022-01-01-2022-12-31
		1	2
Изменение оценки будущих поступлений по суброгациям и регрессам	1	(37 016,79892)	19 412,25630
Изменение доли перестраховщиков в оценке будущих поступлений по суброгациям и регрессам	2	-	-
Изменение оценки будущих поступлений от реализации годных остатков	3	-	-
Изменение доли перестраховщиков в оценке будущих поступлений от реализации годных остатков	4	-	-
Итого	5	(37 016,79892)	19 412,25630



Примечание 46. Расходы по ведению операций по страхованию, со страхованию, перестрахованию иному, чем страхование жизни - нетто-перестрахование

Таблица 46.1

Акquisиционные расходы

Наименование показателя	Номер строки	2023-01-01-2023-12-31	2022-01-01-2022-12-31
		1	2
Вознаграждение страховым агентам	1	1 163 358,93697	1 096 731,95521
Вознаграждение страховым брокерам	2	-	-
Расходы по предстраховой экспертизе	3	-	-
Расходы по освидетельствованию физических лиц перед заключением договоров	4	-	-
Расходы на приобретение бланков строгой отчетности	5	2 397,57280	2 339,15532
Расходы на рекламу	6	21 538,90353	6 878,85470
Расходы на оплату труда работников и на страховые взносы в государственные внебюджетные фонды	7	168 992,03960	143 692,12281
Перестраховочные комиссии перестрахователям	8	3 085,29006	1 378,07996
Прочие расходы, связанные с заключением договоров	9	886 456,36366	352 525,57275
Итого	10	2 245 829,10662	1 603 545,74075





Таблица 46.2

Изменение отложенных аквизиционных расходов и доходов

Наименование показателя	Номер строки	2023-01-01-2023-12-31	2022-01-01-2022-12-31
		1	2
Изменение отложенных аквизиционных расходов	1	(242 150,61338)	10 988,03752
Изменение отложенных аквизиционных доходов	2	35 059,30896	67 520,70484
Итого	3	(207 091,30442)	78 508,74236




## Примечание 47. Отчисления от страховых премий

Таблица 47.1

## Отчисления от страховых премий

Наименование показателя	Номер строки	2023-01-01-2023-12-31	2022-01-01-2022-12-31
		3	4
Отчисления по обязательному страхованию гражданской ответственности владельцев транспортных средств	1	(183 322,09200)	(155 013,81800)
Отчисления по обязательному страхованию гражданской ответственности владельца опасного объекта за причинение вреда в результате аварии на опасном объекте	2	-	-
Отчисления по сельскохозяйственному страхованию, осуществляемому с государственной поддержкой	3	-	-
Отчисления по обязательному страхованию гражданской ответственности перевозчика за причинение при перевозках вреда жизни, здоровью, имуществу пассажиров	4	-	-
Отчисления от страховых премий по иным видам страхования по депонированным суммам	5	-	-
Итого	6	(183 322,09200)	(155 013,81800)





Примечание 48. Прочие доходы и расходы по страхованию иному, чем страхование жизни

Таблица 48.1

Прочие доходы по страхованию иному, чем страхование жизни

Наименование показателя	Номер строки	2023-01-01-2023-12-31	2022-01-01-2022-12-31
		1	2
Положительные разницы, возникающие при осуществлении расчетов по прямому возмещению убытков	1	238 398,16982	344 215,84472
Восстановление резерва под обесценение дебиторской задолженности по операциям страхования, сострахования и принятого перестрахования	2	-	-
Восстановление резерва под обесценение дебиторской задолженности по договорам, переданным в	3	-	-
Доходы от списания кредиторской задолженности по договорам, переданным в перестрахование	4	1 378,31605	1 058,80126
Доходы от списания кредиторской задолженности по операциям страхования и сострахования и договорам, принятым в перестрахование	5	-	-
Тантъемы по договорам, переданным в перестрахование	6	742,66512	-
Прочие доходы	7	-	-
<b>Итого</b>	<b>8</b>	<b>240 519,15099</b>	<b>345 274,64598</b>





Таблица 48.2

Прочие расходы по страхованию иному, чем страхование жизни

Наименование показателя	Номер строки	2023-01-01-2023-12-31	2022-01-01-2022-12-31
		1	2
Расходы на создание резерва под обесценение дебиторской задолженности по операциям страхования, сострахования и принятого перестрахования	1	84 521,15805	44 697,45740
Расходы на создание резерва под обесценение дебиторской задолженности перестраховщиков по договорам, переданным в перестрахование	2	-	-
Тантёмы по договорам, принятым в перестрахование	3	-	-
Отрицательные разницы, возникающие при осуществлении расчетов по прямому возмещению убытков	4	205 968,66271	373 127,72507
Прочие расходы, связанные с прямым возмещением убытков	5	7 547,73547	9 059,22424
Прочие расходы	6	93 909,66368	89 677,38193
Итого	7	391 947,21991	516 561,78864



## Примечание 49. Процентные доходы

Таблица 49.1

## Процентные доходы

Наименование показателя	Номер строки	2023-01-01-2023-12-31	2022-01-01-2022-12-31
		1	2
<b>Процентные доходы</b>			
<b>По необесцененным финансовым активам, в том числе:</b>			
<b>всего</b>	1	670 489,06084	328 595,52341
по финансовым активам, оцениваемым по справедливой стоимости, изменения которой отражаются в составе прибыли или убытка	2	-	-
по финансовым активам, имеющимся в наличии для продажи	3	256 683,40757	196 328,74408
по финансовым активам, удерживаемым до	4	-	-
по депозитам и прочим размещенным средствам в кредитных организациях и банках-нерезидентах	5	413 417,29164	129 071,28618
по займам выданным и прочим размещенным средствам	6	388,36163	3 195,49315
по дебиторской задолженности по финансовой	7	-	-
процентные доходы по депо сумм по договорам перестрахования	8	-	-
прочее	10	-	-
<b>По обесцененным финансовым активам, в том числе:</b>			
<b>всего</b>	11	-	-
по финансовым активам, имеющимся в наличии для продажи	13	-	-
по финансовым активам, удерживаемым до	14	-	-
по депозитам и прочим размещенным средствам в кредитных организациях и банках-нерезидентах	15	-	-
по займам выданным и прочим размещенным средствам	16	-	-
по дебиторской задолженности по финансовой	17	-	-
по депо сумм по договорам перестрахования	18	-	-
прочее	20	-	-
<b>Итого</b>	21	670 489,06084	328 595,52341



Применение 51. Доходы за вычетом расходов (расходы за вычетом доходов) по операциям с финансовыми активами, имеющимися в наличии для продажи  
Таблица 51.1

Информация о доходах за вычетом расходов (расходах за вычетом доходов) по операциям с финансовыми активами, имеющимися в наличии для продажи

2023-01-01-2023-12-31

Наименование показателя	Номер строки	Доходы за вычетом расходов (расходы за вычетом доходов) от торговых операций	Доходы за вычетом расходов (расходы за вычетом доходов) от переоценки и обесценения, переклассифицированные в состав прибыли или убытка	Доходы за вычетом расходов (расходы за вычетом доходов) от обесценения	Доходы за вычетом расходов (расходы за вычетом доходов), связанных с отнесением на финансовый результат разницы между стоимостью приобретения и справедливой стоимостью	Итого
		1	2	3	4	5
Долговые ценные бумаги	1	1 156,79586	-	-	-	1 156,79586
Прочие долевыe инструменты	1.1	-	-	-	-	-
Долевые ценные бумаги	2	520 978,41002	-	-	-	520 978,41002
Займы выданные и депозиты в кредитных организациях и банках-нерезидентах, имеющиеся в наличии для продажи	2.1	-	-	-	-	-
<b>Итого</b>	<b>3</b>	<b>522 135,20588</b>	<b>-</b>	<b>-</b>	<b>-</b>	<b>522 135,20588</b>


2022-01-01-2022-12-31

Наименование показателя	Номер строки	Доходы за вычетом расходов (расходы за вычетом доходов) от торговых операций	Доходы за вычетом расходов (расходы за вычетом доходов) от переоценки и обесценения, переклассифицированные в состав прибыли или убытка	Доходы за вычетом расходов (расходы за вычетом доходов) от обесценения	Доходы за вычетом расходов (расходы за вычетом доходов), связанных с отнесением на финансовый результат разницы между стоимостью приобретения и справедливой стоимостью	Итого
		1	2	3	4	5
Долговые ценные бумаги	а.1	(582,56990)	-	-	-	(582,56990)
Прочие долевыe инструменты	а.1.1	-	-	-	-	-
Долевые ценные бумаги	а.2	(21 563,81323)	-	-	-	(21 563,81323)
Займы выданные и депозиты в кредитных организациях и банках-нерезидентах, имеющиеся в наличии для продажи	а.2.1	-	-	-	-	-
<b>Итого</b>	<b>а.3</b>	<b>(22 146,38313)</b>	<b>-</b>	<b>-</b>	<b>-</b>	<b>(22 146,38313)</b>



Доходы за вычетом расходов (расходы за вычетом доходов) от операций с инвестиционным имуществом и капитальными вложениями в него

Наименование показателя	Номер строки	2023-01-01-2023-12-31	2022-01-01-2022-12-31
		1	2
Доходы от сдачи имущества в аренду	1	9 354,46823	9 689,62227
Доходы за вычетом расходов (расходы за вычетом доходов) от изменения справедливой стоимости имущества	2	4 174,52500	4 037,24700
Расходы на ремонт	3	-	-
Доходы за вычетом расходов (расходы за вычетом доходов) от выбытия (реализации) имущества	4	767,25800	1 647,75233
Доходы от восстановления убытков от обесценения (расходы от обесценения) имущества	5	-	-
Расходы на содержание имущества	6	(2 878,96878)	(3 328,07053)
Амортизация недвижимости	7	-	-
Прочее	7.1	-	-
Итого	8	11 417,28245	12 046,55107



Примечание 53. Прочие инвестиционные доходы за вычетом расходов (расходы за вычетом доходов)  
Таблица 53.1

Прочие инвестиционные доходы за вычетом расходов (расходы за вычетом доходов)

Наименование показателя	Номер строки	2023-01-01-2023-12-31	2022-01-01-2022-12-31
		1	2
Дивиденды и доходы за вычетом расходов (расходы за вычетом доходов) от участия	1	76 355,24100	25 561,74000
Доходы за вычетом расходов (расходы за вычетом доходов) от переоценки драгоценных металлов	2	-	6 308,69014
Доходы за вычетом расходов (расходы за вычетом доходов) от операций с драгоценными металлами	3	-	(295,55930)
Доходы от восстановления убытков от обесценения (расходы от обесценения) финансовых активов	4	-	-
Доходы за вычетом расходов (расходы за вычетом доходов), связанные с отнесением на финансовый результат разницы между стоимостью приобретения финансовых инструментов и их справедливой стоимостью при переоценке по окончании	5	-	-
Доходы за вычетом расходов (расходы за вычетом доходов) от операций с акциями (долями участия) дочерних и ассоциированных предприятий	5.1	-	-
Прочие инвестиционные доходы (расходы)	6	-	-
Итого	7	76 355,24100	31 574,87084






Текстовое раскрытие.

Общие и административные расходы.

Номер строки	Содержание
	1
1	В том числе услуги аудитора и сопутствующие 1 500 000,00 руб.






Примечание 55. Процентные расходы

Таблица 55.1

Процентные расходы

Наименование показателя	Номер строки	2023-01-01-2023-12-31	2022-01-01-2022-12-31
		1	2
По кредитам полученным	1	-	-
По обязательствам по аренде	2	208,90155	1 146,65066
По выпущенным ценным бумагам	3	-	-
По займам и прочим привлеченным средствам	4	-	578,08217
По депозитам по договорам страхования	7	-	-
Прочие процентные расходы	8	-	-
<b>Итого</b>	<b>9</b>	<b>208,90155</b>	<b>1 724,73283</b>



## Примечание 57. Прочие доходы и расходы

Таблица 57.1

## Прочие доходы

Наименование показателя	Номер строки	2023-01-01-2023-12-31	2022-01-01-2022-12-31
		1	2
Доход по операциям страхования без значительного страхового риска	1	-	-
Комиссионные и аналогичные доходы	2	-	-
Доходы по консультационным услугам	3	-	-
Доходы (кроме процентных) по полученным кредитам, привлеченным средствам и выпущенным долговым ценным бумагам	4	-	-
Доходы от сдачи имущества в аренду, кроме аренды инвестиционного имущества	5	3 142,38120	2 546,12367
Доходы от восстановления (уменьшения) сумм резервов под обесценение по прочим активам	6	-	-
Доходы от списания кредиторской задолженности, не связанной со страховой деятельностью	7	2 166,85375	1 778,57383
Доходы от списания прочих обязательств и восстановления резервов – оценочных обязательств	8	-	-
Доходы от операций с основными средствами, капитальными вложениями в них и нематериальными	9	-	-
Неустойки (штрафы, пени), поступления в возмещение убытков	10	43,33335	155,00007
Прочие доходы	11	9 091,12758	8 145,98706
Итого	12	14 443,69588	12 625,68463





Таблица 57.2  
Прочие расходы

Наименование показателя	Номер строки	2023-01-01-2023-12-31	2022-01-01-2022-12-31
		3	4
Расходы (кроме процентных) по операциям с полученными кредитами, привлеченными средствами и выпущенными долговыми ценными бумагами, оцениваемыми по амортизированной стоимости	1	-	-
Расходы по созданию резервов под обесценение по прочим активам	2	9 514,99347	2 801,63124
Расходы по операциям страхования без значительного страхового риска	3	-	-
Расходы на благотворительность, осуществление спортивных мероприятий, отдыха, мероприятий культурно-просветительского характера	4	-	-
Прочее	5	10 473,75053	46 140,31183
Итого	6	19 988,74400	48 941,94307




## Примечание 58. Налог на прибыль

Таблица 58.1

Расход (доход) по налогу на прибыль, отраженный в составе прибыли (убытка) в разрезе компонентов

Наименование показателя	Номер строки	2023-01-01-2023-12-31	2022-01-01-2022-12-31
		1	2
Расход (доход) по налогу на прибыль, отраженный в составе прибыли (убытка) в разрезе компонентов			
Текущие расходы (доходы) по налогу на прибыль	1	(389 152,01700)	(241 045,07000)
Налог на прибыль, уплаченный (возмещенный) за предыдущие отчетные периоды	2	-	-
Изменение отложенного налогового обязательства	3	(37 897,99200)	(76 601,42500)
Итого, в том числе:			
всего	4	(427 050,00900)	(317 646,49500)
расход (доход) по отложенному налогу на прибыль, отраженный в составе прочего совокупного дохода	5	79 692,92700	(83 762,85000)
расходы (доходы) по налогу на прибыль	6	(506 742,93600)	(233 883,64500)



Текстовое раскрытие.

Расход (доход) по налогу на прибыль, отраженный в составе прибыли (убытка) в разрезе компонентов (ставка по налогу на прибыль).

Наименование показателя	Код строки	2023-12-31	2022-12-31
		1	2
Текстовое раскрытие. Ставка по налогу на	1	20,00	20,00




Таблица 58.2

Сопоставление теоретического расхода по налогу на прибыль с фактическим расходом по налогу на прибыль

Наименование показателя	Номер строки	2023-01-01-2023-12-31	2022-01-01-2022-12-31
		1	2
Прибыль (убыток) до налогообложения	1	2 654 304,15874	1 226 739,59144
Теоретические расходы (доходы) по налогу на прибыль по соответствующей базовой ставке (20__ год: __%; 20__ год: %)	2	(530 860,83200)	(245 347,91800)
Поправки на доходы или расходы, не принимаемые к налогообложению в соответствии с национальной системой налогового учета, в том числе:	3	14 738,80500	4 370,22600
доходы, не принимаемые к налогообложению	4	15 271,04800	5 112,35300
расходы, не принимаемые к налогообложению	5	(532,24300)	(742,12700)
Поправки на доходы или расходы, принимаемые к налогообложению по ставкам налога, отличным от базовой	6	9 379,09100	7 094,04700
Налоги, уплаченные (возмещенные) за предыдущие отчетные периоды	7	-	-
Не отраженные в отчетности изменения в сумме чистого отложенного налогового актива, кроме связанных с непризнанными убытками	8	-	-
Непризнанные налоговые убытки, перенесенные на будущие периоды	9	-	-
Использование ранее не признанных налоговых убытков	12	-	-
Воздействие изменения ставки налога на прибыль	13	-	-
Прочее	13.1	-	-
Расходы (доходы) по налогу на прибыль	14	(506 742,93600)	(233 883,64500)



Текстовое раскрытие. Сопоставление теоретического расхода по налогу на прибыль с фактическим расходом по налогу на прибыль (базовая ставка налоговых отчислений (в

Наименование показателя	Номер строки	2023-12-31	2022-12-31
		1	2
Налоговые ставки	1	20,00	20,00




Таблица 58.4

## Налоговое воздействие временных разниц и отложенного налогового убытка

## Продолжающаяся деятельность

Наименование показателя	Наименование показателя	Наименование вида временных разниц	На конец периода	Отражено в составе прибыли или убытка	Отражено в составе прочего совокупного дохода	На начало периода	
		х1	1	2	3	4	
Раздел I. Налоговое воздействие временных разниц, уменьшающих налогооблагаемую базу, и отложенного налогового убытка	Корректировки, уменьшающие налогооблагаемую базу.	Основные средства	1 013,27200	1 013,27200	-	1 025,71000	
	Корректировки, уменьшающие налогооблагаемую базу.	Финансовые вложения	152 015,10900	-	152 015,10900	123 871,19800	
	Корректировки, уменьшающие налогооблагаемую базу.	Оценочные обязательства и резервы	1 392,57800	1 392,57800	-	74 547,78600	
	Корректировки, уменьшающие налогооблагаемую базу.	Резервы по сомнительным долгам	76 153,71300	76 153,71300	-	64 924,49100	
	Корректировки, уменьшающие налогооблагаемую базу.	Расходы будущих периодов	3 569,17200	3 569,17200	-	2 459,79500	
	Корректировки, уменьшающие налогооблагаемую базу.	Нематериальные активы	-	-	-	0,06000	
	Корректировки, уменьшающие налогооблагаемую базу.	Инвестиционное имущество	5 795,32800	5 795,32800	-	7 306,13700	
	Корректировки, уменьшающие налогооблагаемую базу.	Финансовая аренда	9 509,84700	9 509,84700	-	8 323,60400	
	Корректировки, уменьшающие налогооблагаемую базу.	Долгосрочные активы, предназначенные для продажи	-	-	-	1 520,06000	
	Прочее		4 952,33900	4 952,33900	4 952,33900	-	6 192,34000
	Общая сумма отложенного налогового актива		254 401,35800	102 386,24900	152 015,10900	290 171,18100	
	Отложенный налоговый актив по налоговому убытку, перенесенному на будущие периоды		3 894,18100	3 894,18100	-	-	3 103,69300
	Отложенный налоговый актив до зачета с отложенными налоговыми обязательствами		258 295,53900	106 280,43000	152 015,10900	293 274,87400	
Раздел II. Налоговое воздействие временных разниц, увеличивающих налогооблагаемую базу.		Основные средства	4 412,32200	4,40000	4 407,92200	3 474,78600	






налогооблагаемую базу	Нематериальные активы	0,01400	0,01400	0,01400	23 573,82300	160 530,70400	-	-
Корректировки, увеличивающие налогооблагаемую базу.	Финансовые вложения	184 104,52700						223 541,68000
Корректировки, уменьшающие налогооблагаемую базу.	ОАП-ОАД	106 765,57000			106 765,57000			65 347,31000
Корректировки, увеличивающие налогооблагаемую базу.								
Прочее								
Общая сумма отложенного налогового обязательства		(295 282,43300)			130 343,80700			(292 363,77600)
Чистый отложенный налоговый актив (обязательство)		(36 986,89400)			(24 063,37700)			911,09800
Признанный отложенный налоговый актив (обязательство)		(36 986,89400)			(24 063,37700)			911,09800

Прекращенная деятельность

Наименование показателя	Наименование показателя	Наименование вида временных различий	На конец периода	Отражено в составе прибыли или убытка	Отражено в составе прочего совокупного дохода	На начало периода
			1	2	3	4
Раздел I. Налоговое воздействие временных различий, уменьшающих налогооблагаемую базу, и отложенного налогового убытка	xi					
Корректировки, уменьшающие налогооблагаемую базу.						
Прочее						
Общая сумма отложенного налогового актива						
Отложенный налоговый актив по налоговому убытку, перенесенному на будущие периоды						
Отложенный налоговый актив до зачета с отложенными налоговыми обязательствами						
Корректировки, увеличивающие налогооблагаемую базу.						
Прочее						
Общая сумма отложенного налогового обязательства						
Чистый отложенный налоговый актив (обязательство)						
Признанный отложенный налоговый актив (обязательство)						



Налоговое воздействие временных разниц и отложенного налогового убытка.  
Сравнительные данные.

Продолжающаяся деятельность.

Наименование показателя	Наименование показателя	Наименование вида временных разниц	На конец периода				Отражено в составе						
			1	2	3	4	прибыли или убытка	в составе прочего совокупного дохода	3	4			
		xi											
Раздел I. Налоговое воздействие временных разниц, уменьшающих налогооблагаемую базу, и отложенного налогового убытка	Корректировки, уменьшающие налогооблагаемую базу,	Основные средства	1 025,71000	1 025,71000	-	-	1 489,10000						
	Корректировки, уменьшающие налогооблагаемую базу,	Финансовые вложения	123 871,19800	-	123 871,19800	-	2 727,17000						
	Корректировки, уменьшающие налогооблагаемую базу,	Оценочные обязательства и резервы	74 547,78600	74 547,78600	-	-	88 843,87100						
	Корректировки, уменьшающие налогооблагаемую базу,	Резервы по сомнительным долгам	64 924,49100	64 924,49100	-	-	57 896,83700						
	Корректировки, уменьшающие налогооблагаемую базу,	Расходы будущих периодов	2 459,79500	2 459,79500	-	-	3 392,01900						
	Корректировки, уменьшающие налогооблагаемую базу,	Нематериальные активы	0,06000	0,06000	-	-	0,06000						
	Корректировки, уменьшающие налогооблагаемую базу,	Инвестиционное имущество	7 306,13700	7 306,13700	-	-	10 552,53500						
	Корректировки, уменьшающие налогооблагаемую базу,	Финансовая аренда	8 323,60400	8 323,60400	-	-	4 792,83300						
	Корректировки, уменьшающие налогооблагаемую базу,	Долгосрочные активы, предназначенные для продажи	1 520,06000	1 520,06000	-	-	1 099,56800						
	Прочее		6 192,34000	6 192,34000	-	-	5 759,80100						
	Общая сумма отложенного налогового актива		290 171,18100	166 299,98300	123 871,19800	-	176 553,79400						
	Отложенный налоговый актив по налоговому убытку, перенесенному на будущие периоды		3 103,69300	3 103,69300	-	-	620,73700						
	Отложенный налоговый актив до зачета с отложенными налоговыми обязательствами		293 274,87400	169 403,67600	123 871,19800	-	177 174,53100						



Раздел II. Налоговое воздействие временных разниц, увеличивающих налогооблагаемую базу	Корректировки, увеличивающие налогооблагаемую базу,	Основные средства	3 474,78600	4,40000	3 470,38600	9 494,74200
	Корректировки, увеличивающие налогооблагаемую базу, <td>Финансовые вложения</td> <td>223 541,68000</td> <td>10 524,42400</td> <td>213 017,25600</td> <td>1 994,44800</td>	Финансовые вложения	223 541,68000	10 524,42400	213 017,25600	1 994,44800
	Корректировки, увеличивающие налогооблагаемую базу, <td>ОАР-ОАД</td> <td>65 347,31000</td> <td>65 347,31000</td> <td>-</td> <td>81 049,05800</td>	ОАР-ОАД	65 347,31000	65 347,31000	-	81 049,05800
	Прочее		-	-	-	-
	Общая сумма отложенного налогового обязательства	(292 363,77600)	75 876,13400	216 487,64200	(92 538,24800)	
	Чистый отложенный налоговый актив (обязательство)	911,09800	93 527,54200	(92 616,44400)	84 636,28300	
	Признанный отложенный налоговый актив (обязательство)	911,09800	93 527,54200	(92 616,44400)	84 636,28300	

**Прекращенная деятельность**

Наименование показателя	Наименование показателя	Наименование вида временных разниц	На конец периода	Отражено в составе прибыли или убытка	Отражено в составе прочего совокупного дохода	На начало периода
			1	2	3	4
Раздел I. Налоговое воздействие временных разниц, уменьшающих налогооблагаемую базу, и отложенного налогового убытка	Корректировки, уменьшающие налогооблагаемую базу, и отложенного налогового убытка	x1	-	-	-	-
	Общая сумма отложенного налогового актива		-	-	-	-
	Отложенный налоговый актив по налоговому убытку, перенесенному на будущие периоды		-	-	-	-
	Отложенный налоговый актив до зачета с отложенными налоговыми обязательствами		-	-	-	-
Раздел II. Налоговое воздействие временных разниц, увеличивающих налогооблагаемую базу	Корректировки, увеличивающие налогооблагаемую базу, и отложенного налогового убытка		-	-	-	-
	Общая сумма отложенного налогового обязательства		-	-	-	-
	Чистый отложенный налоговый актив (обязательство)		-	-	-	-
	Признанный отложенный налоговый актив (обязательство)		-	-	-	-



Примечание 59. Дивиденды

Таблица 59.1

Дивиденды

Наименование показателя	Номер строки	По обыкновенным акциям	По привилегированным акциям
		1	2
Дивиденды к выплате на начало отчетного периода	1	159 945,86980	-
Дивиденды, объявленные в течение отчетного периода	2	100 000,00000	-
Дивиденды, выплаченные в течение отчетного периода	3	(230 000,00000)	-
Дивиденды к выплате на конец отчетного периода	4	29 945,86980	-
Дивиденды на акцию, объявленные в течение отчетного периода	5	-	-



Дивиденды.  
Сравнительные данные.

Наименование показателя	Номер строки	По обыкновенным акциям	По привилегированным акциям
		1	2
Дивиденды к выплате на начало предыдущего отчетного периода	1	29 945,86980	-
Дивиденды, объявленные в течение предыдущего отчетного периода	2	130 000,00000	-
Дивиденды, выплаченные в течение предыдущего отчетного периода	3	-	-
Дивиденды к выплате на конец предыдущего отчетного периода	4	159 945,86980	-
Дивиденды на акцию, объявленные в течение предыдущего отчетного периода	5	-	-




Таблица 61.5

Сверка совокупных прибылей и убытков по отчетным сегментам

Наименование показателя	По суммам данных сегментов и корректировок	2023-01-01-2023-12-31	2022-01-01-2022-12-31
	к1	3	4
<b>Сверка совокупных прибылей и убытков по отчетным сегментам</b>			
Результат отчетных сегментов с учетом корректировок, в том числе:		-	-
итого результат отчетных сегментов		-	-
Прибыль или убыток отчетных сегментов, существенные корректировки	-	-	-
прочие корректировки		-	-
Прибыль или убыток до налогообложения (в соответствии с отчетом о финансовых результатах)		2 654 304,15874	1 226 739,59144




Таблица 61.6

Сверка активов и обязательств по отчетным сегментам

Наименование показателя	По суммам данных сегментов и корректировок	2023-12-31	2022-12-31
	x1	1	2
<b>Сверка активов и обязательств по отчетным сегментам</b>			
Активы по отчетным сегментам с учетом корректировок, в том числе:		-	-
итого активов по отчетным сегментам		-	-
Активы отчетных сегментов, существенные корректировки	-	-	-
прочие корректировки		-	-
<b>Итого активов в соответствии с бухгалтерским балансом</b>		11 519 529,17891	8 623 232,50758
Обязательства по отчетным сегментам с учетом корректировок, в том числе:		-	-
итого обязательств по отчетным сегментам		-	-
Обязательства отчетных сегментов, существенные корректировки	-	-	-
прочие корректировки		-	-
<b>Итого обязательств в соответствии с бухгалтерским балансом</b>		7 272 172,85878	6 104 665,70538




Таблица 62.5

Информация об уровне подверженности рискам в результате катастроф, по которым страховщик предоставляет страховое покрытие

2023-12-31

Тип катастроф	Смоделированные страховые выплаты по отрасли	Ожидаемые страховые выплаты	Ожидаемые страховые выплаты – нетто-перестрахование
х1	1	2	3
Природные катастрофы разрушительного характера в Самарской области	314 856 341,13800	1 107 624,79570	447 000,00000
<b>Итого</b>	<b>314 856 341,13800</b>	<b>1 107 624,79570</b>	<b>447 000,00000</b>

2022-12-31

Тип катастроф	Смоделированные страховые выплаты по отрасли	Ожидаемые страховые выплаты	Ожидаемые страховые выплаты – нетто-перестрахование
х1	1	2	3
Природные катастрофы разрушительного характера в Самарской области	314 856 341,13800	1 107 624,79570	447 000,00000
<b>Итого</b>	<b>314 856 341,13800</b>	<b>1 107 624,79570</b>	<b>447 000,00000</b>






Таблица 62.6  
Информация о концентрации обязательств по договорам страхования иного, чем страхование жизни, в разрезе линий бизнеса  
2023-12-31

По линиям бизнеса	Резерв убытков – нетто- перестрахование	Резерв незаработанной премии – нетто- перестрахование	Резерв расходов на урегулирование убытков – нетто- перестрахование	Оценка будущих поступлений по суброгам и регрессам – нетто- перестрахование	Оценка будущих поступлений от реализации годных остатков – нетто- перестрахование	Резерв неистекшего риска – нетто- перестрахование	Итого резервы – нетто- перестрахование
к1	1	2	3	4	5	6	7
1 линия бизнеса	13 081,60441	61 224,41519	151,45853	-	-	-	74 457,47813
2 линия бизнеса	76 446,59425	401 530,21878	896,11406	-	-	-	478 872,92709
3 линия бизнеса	1 190 671,59903	2 614 613,39030	85 388,68938	-	-	-	3 890 673,67871
6 линия бизнеса	49 198,10364	406 338,65548	569,61457	-	-	-	456 106,37369
7 линия бизнеса	52 910,42434	265 406,31650	1 031,88241	(8 593,53327)	-	-	310 755,08998
8 линия бизнеса	4 434,11660	1 466,66911	51,33811	-	-	-	5 952,12382
9 линия бизнеса	2 683,24571	10 476,64171	31,06656	-	-	-	13 190,95398
10 линия бизнеса	45 229,51354	220 315,48606	1 073,66709	-	-	-	266 618,66669
14 линия бизнеса	4 403,14824	10 658,26237	57,34141	-	-	-	15 118,75202
15 линия бизнеса	912,35452	21 655,46537	10,56322	-	-	-	22 578,38311
16 линия бизнеса	41,69313	104,51821	0,48272	-	-	-	146,69406
17 линия бизнеса	667,14605	9 656,56777	7,72420	-	-	-	10 331,43802
<b>Итого</b>	<b>1 440 679,54346</b>	<b>4 023 446,60685</b>	<b>89 269,94226</b>	<b>(8 593,53327)</b>	<b>-</b>	<b>-</b>	<b>5 544 802,55930</b>

2022-12-31

По линиям бизнеса	Резерв убытков – нетто- перестрахование	Резерв незаработанной премии – нетто- перестрахование	Резерв расходов на урегулирование убытков – нетто- перестрахование	Оценка будущих поступлений по суброгам и регрессам – нетто- перестрахование	Оценка будущих поступлений от реализации годных остатков – нетто- перестрахование	Резерв неистекшего риска – нетто- перестрахование	Итого резервы – нетто- перестрахование
к1	1	2	3	4	5	6	7
1 линия бизнеса	9 162,50715	45 283,60657	133,53289	-	-	-	54 579,64661
2 линия бизнеса	61 029,15980	574 956,33230	901,01783	-	-	-	636 886,50993
3 линия бизнеса	1 055 658,57636	2 474 264,96843	70 823,28167	(30 200,46632)	-	-	3 570 546,36014
6 линия бизнеса	18,65809	133,87919	1,98154	-	-	-	154,51882
7 линия бизнеса	75 620,21120	158 829,56147	1 219,49267	(15 409,86587)	-	-	220 259,39947
8 линия бизнеса	-	538,05498	-	-	-	-	538,05498
10 линия бизнеса	16 854,87899	84 147,83987	2 057,83104	-	-	-	103 060,54990
14 линия бизнеса	5 553,07551	6 631,58037	737,08427	-	-	-	12 921,74015
15 линия бизнеса	-	746,70731	-	-	-	-	746,70731
16 линия бизнеса	-	0,43448	-	-	-	-	0,43448
<b>Итого</b>	<b>1 223 897,06710</b>	<b>3 345 532,96497</b>	<b>75 874,22191</b>	<b>(45 610,33219)</b>	<b>-</b>	<b>-</b>	<b>4 599 693,92179</b>



Текстовое раскрытие.

Информация о концентрации обязательств по договорам страхования иного, чем страхование жизни, в разрезе линий бизнеса.

Код строки	Содержание
1	<p>1. Страховщик заключает, главным образом, договоры страхования иного, чем страхование жизни, относящиеся к следующим учетным группам, регламентированным Положением Центрального банка Российской Федерации от 16 ноября 2021 года № 781-П «О требованиях к финансовой устойчивости и платежеспособности страховщиков»:</p> <ul style="list-style-type: none"> <li>-учетная группа 1 "Добровольное медицинское страхование";</li> <li>-учетная группа 2.1 "Страхование от несчастных случаев и болезней";</li> <li>-учетная группа 3 "Обязательное страхование гражданской ответственности владельцев транспортных средств";</li> <li>-учетная группа 6 "Страхование прочей ответственности владельцев транспортных средств";</li> <li>-учетная группа 7 "Страхование средств наземного транспорта";</li> <li>-учетная группа 8 "Страхование воздушного, водного транспорта, включая страхование ответственности владельцев указанного транспорта, и страхование грузов";</li> <li>-учетная группа 9 "Сельскохозяйственное страхование, осуществляемое с государственной поддержкой";</li> <li>-учетная группа 10 "Страхование имущества, кроме указанного в учетных группах 7 - 9";</li> <li>-учетная группа 14 "Страхование ответственности, кроме указанного в учетных группах 3 - 6, 8, 11 - 13":             <ul style="list-style-type: none"> <li>- учетная группа 15 "Страхование финансовых и предпринимательских рисков";</li> <li>- учетная группа 16 "Страхование лиц, выезжающих за пределы постоянного места жительства";</li> <li>- учетная группа 17 «Входящее перестрахование, кроме договоров пропорционального перестрахования».</li> </ul> </li> </ul> <p>В 2023 году Обществом получены лицензии на осуществление ОСГОП и ОСОПО. В 2023 году соответствующие договоры Обществом не заключались.</p> <p>Страховщик формирует линии бизнеса в соответствии с вышеназванными наименованиями учетных групп. Риски по договорам страхования иного, чем страхование жизни, как правило, покрывают период в 12 месяцев.</p> <p>2. Существенных расхождений рисков по типам страхуемых рисков или отраслям, не наблюдается. В рамках обязательного страхования гражданской ответственности владельцев транспортных средств может иметь различие убыточности по договорам, заключенным в различных регионах РФ, что учитывается при расчете резерва убытков.</p> <p>3. Страховщик в существенной степени подвержен крупным (свыше 10 млн. рублей) рискам по договорам страхования, относящимся к учетным группам 8,9,10,14. Страховщик ограничивает свои риски посредством использования максимального размера требований по определенным договорам, а также заключения договоров перестрахования с целью ограничения уровня убытков по крупным рискам.</p>




Таблица 62.7

Информация о концентрации обязательств по договорам страхования иного, чем страхование жизни, в разрезе географических регионов

2023-12-31

Наименование показателя	Номер строки	Итого резервы	Доля перестраховщиков в	Нетто-резервы
		1	2	3
Россия	1	6 162 036,35418	617 233,79488	5 544 802,55930
Страны Организации экономического сотрудничества и развития	2	-	-	-
Прочие страны	3	-	-	-
Итого	4	6 162 036,35418	617 233,79488	5 544 802,55930

2022-12-31

Наименование показателя	Номер строки	Итого резервы	Доля перестраховщиков в	Нетто-резервы
		1	2	3
Россия	а.1	5 015 201,08102	415 507,15923	4 599 693,92179
Страны Организации экономического сотрудничества и развития	а.2	-	-	-
Прочие страны	а.3	-	-	-
Итого	а.4	5 015 201,08102	415 507,15923	4 599 693,92179




Таблица 62.8  
Анализ чувствительности (договоры страхования иного, чем страхование жизни)  
2023-12-31

Наименование показателя	Номер строки	Влияние на обязательства по страхованию иному, чем страхование жизни	Влияние на долю перестраховщиков в обязательствах по страхованию иному, чем страхование жизни	Влияние на прибыль до налогообложения	Влияние на капитал
		1	2	3	4
Договоры страхования иного, чем страхование жизни					
Средние затраты по выплате страховых возмещений -10%	1.1	-164 640 122,69	-17 511 884,42	147 128 238,27	117 702 590,62
Средние затраты по выплате страховых возмещений +10%	1.2	164 883 298,80	17 528 093,60	-147 355 205,20	-117 884 164,16
Среднее количество требований -10%	1.3	-164 640 122,69	-17 511 884,42	147 128 238,27	117 702 590,62
Среднее количество требований +10%	1.4	164 883 298,80	17 528 093,60	-147 355 205,20	-117 884 164,16
Средний период урегулирования требований -10%	1.5	-126 955 188,68	-14 598 521,04	112 356 667,64	89 885 334,11
Средний период урегулирования требований +10%	1.6	128 360 643,11	14 618 494,01	-113 742 149,10	-90 993 719,28

2022-12-31

Наименование показателя	Номер строки	Влияние на обязательства по страхованию иному, чем страхование жизни	Влияние на долю перестраховщиков в обязательствах по страхованию иному, чем страхование жизни	Влияние на прибыль до налогообложения	Влияние на капитал
		1	2	3	4
Договоры страхования иного, чем страхование жизни					
Средние затраты по выплате страховых возмещений -10%	2.1	(111 799 841,79)	(9 934 841,11)	-101 865 000,68	-81 492 000,54
Средние затраты по выплате страховых возмещений +10%	2.2	112 439 253,51	9 935 274,80	102 503 978,71	82 003 182,97
Среднее количество требований -10%	2.3	(111 799 841,79)	(9 934 841,11)	-101 865 000,68	-81 492 000,54
Среднее количество требований +10%	2.4	112 439 253,51	9 935 274,80	102 503 978,71	82 003 182,97
Средний период урегулирования требований -10%	2.5	(130 538 286,19)	(57 031,67)	-130 481 254,52	-104 385 003,61
Средний период урегулирования требований +10%	2.6	150 973 945,51	78 456,38	150 895 489,13	120 716 391,30




Таблица 62.15  
Географической анализ финансовых активов и обязательств страховщика

2023-12-31

Наименование показателя	Номер строки	Россия	Страны Организации экономического сотрудничества и	Другие страны	Итого
		1	2	3	4
<b>Раздел I. Активы</b>					
Денежные средства и их эквиваленты	1	3 465 847,50632	-	-	3 465 847,50632
Депозиты и прочие размещенные средства в кредитных организациях и банках-нерезидентах	2	3 689 877,16989	-	-	3 689 877,16989
Финансовые активы, оцениваемые по справедливой стоимости, изменение которой отражается в составе прибыли или убытка, в том числе:					
всего	3	-	-	-	-
финансовые активы, переданные без прекращения	4	-	-	-	-
Финансовые активы, имеющиеся в наличии для продажи, в том числе:					
всего	5	1 856 785,36903	-	-	1 856 785,36903
финансовые активы, переданные без прекращения	6	-	-	-	-
Финансовые активы, удерживаемые до погашения, в том числе:					
всего	7	-	-	-	-
финансовые активы, переданные без прекращения	8	-	-	-	-
Дебиторская задолженность по операциям страхования, сострахования и перестрахования	9	620 270,58331	-	-	620 270,58331
Дебиторская задолженность по операциям в сфере обязательного медицинского страхования	10	-	-	-	-
Займы, прочие размещенные средства и прочая дебиторская задолженность	11	19 143,80492	-	-	19 143,80492
Доля перестраховщиков в резервах по договорам страхования жизни, классифицированным как страховые	12	-	-	-	-
Доля перестраховщиков в обязательствах по договорам страхования жизни, классифицированным как инвестиционные	13	-	-	-	-
Доля перестраховщиков в резервах по страхованию иному, чем страхование жизни	14	617 233,79488	-	-	617 233,79488
Инвестиции в ассоциированные организации	15	-	-	-	-
Инвестиции в совместно контролируемые предприятия	16	-	-	-	-
Инвестиции в дочерние предприятия	17	-	-	-	-
Активы, включенные в выбывающие группы, классифицируемые как предназначенные для продажи	18	-	-	-	-
Предоплаты по тендерам	19	-	-	-	-
Итого активов	20	10 269 158,27835	-	-	10 269 158,27835
<b>Раздел II. Обязательства</b>					
Финансовые обязательства, оцениваемые по справедливой стоимости, изменение которой отражается в составе прибыли или убытка	21	-	-	-	-
Займы и прочие привлеченные средства	22	5 949,52774	-	-	5 949,52774
Вынужденные займы и ценные бумаги	23	-	-	-	-
Кредиторская задолженность по операциям в сфере обязательного медицинского страхования	24	-	-	-	-
Кредиторская задолженность по операциям страхования, сострахования и перестрахования	25	417 578,96614	-	-	417 578,96614
Обязательства, включенные в выбывающие группы, классифицируемые как предназначенные для продажи	26	-	-	-	-
Резервы по договорам страхования жизни, классифицированным как страховые	27	-	-	-	-
Обязательства по договорам страхования жизни, классифицированным как инвестиционные с негарантированной возможностью получения дополнительных выплат	28	-	-	-	-
Обязательства по договорам страхования жизни, классифицированным как инвестиционные без негарантированной возможностью получения дополнительных	29	-	-	-	-
Резервы по страхованию иному, чем страхование жизни	30	6 162 036,35418	-	-	6 162 036,35418
Прочие обязательства	31	143 865,81030	-	-	143 865,81030
Итого обязательств	32	6 729 430,65836	-	-	6 729 430,65836
Чистая балансовая позиция	33	3 539 727,61999	-	-	3 539 727,61999

2022-12-31

Наименование показателя	Номер строки	Россия	Страны Организации экономического сотрудничества и	Другие страны	Итого
		1	2	3	4
<b>Раздел I. Активы</b>					
Денежные средства и их эквиваленты	*.1	2 000 643,44175	-	-	2 000 643,44175
Депозиты и прочие размещенные средства в кредитных организациях и банках-нерезидентах	*.2	1 931 514,28496	-	-	1 931 514,28496
Финансовые активы, оцениваемые по справедливой стоимости, изменение которой отражается в составе прибыли или убытка, в том числе:					
всего	*.3	-	-	-	-
финансовые активы, переданные без прекращения	*.4	-	-	-	-
Финансовые активы, имеющиеся в наличии для продажи, в том числе:					
всего	*.5	2 746 572,93288	-	-	2 746 572,93288
финансовые активы, переданные без прекращения	*.6	-	-	-	-
Финансовые активы, удерживаемые до погашения, в том числе:					
всего	*.7	-	-	-	-
финансовые активы, переданные без прекращения	*.8	-	-	-	-
Дебиторская задолженность по операциям страхования, сострахования и перестрахования	*.9	375 153,60898	-	-	375 153,60898
Дебиторская задолженность по операциям в сфере обязательного медицинского страхования	*.10	-	-	-	-
Займы, прочие размещенные средства и прочая дебиторская задолженность	*.11	76 761,33072	-	-	76 761,33072

Общество с ограниченной ответственностью  
**ФБК**  
Аудиторское заключение  
ОГРН 1027700058286 г. Москва, учредительное соглашение

Доля перестраховщиков в резервах по договорам страхования жизни, классифицированным как страховые	4.12	-	-	-	-
Доля перестраховщиков в обязательствах по договорам страхования жизни, классифицированным как инвестиционные	4.13	-	-	-	-
Доля перестраховщиков в резервах по страхованию иному, чем страхование жизни	4.14	415 507,15923	-	-	415 507,15923
Инвестиции в ассоциированные организации	4.15	-	-	-	-
Инвестиции в совместно контролируемые предприятия	4.16	-	-	-	-
Инвестиции в дочерние предприятия	4.17	-	-	-	-
Активы, включенные в выбывающие группы, классифицируемые как предназначенные для продажи	4.18	23 079,70000	-	-	23 079,70000
Преплаты по тендерам	4.19	-	-	-	-
Итого активов	4.20	7 569 227,45852	-	-	7 569 227,45852
<b>Раздел II. Обязательства</b>					
Финансовые обязательства, оцененные по справедливой стоимости, изменение которой отражается в составе прибыли или убытка	4.21	-	-	-	-
Займы и прочие привлеченные средства	4.22	12 125,13757	-	-	12 125,13757
Выпущенные долговые ценные бумаги	4.23	-	-	-	-
Кредиторская задолженность по операциям в сфере обязательного медицинского страхования	4.24	-	-	-	-
Кредиторская задолженность по операциям страхования, сострахования и перестрахования	4.25	394 679,69901	-	-	394 679,69901
Обязательства, включенные в выбывающие группы, классифицируемые как предназначенные для продажи	4.26	-	-	-	-
Резервы по договорам страхования жизни, классифицированным как страховые	4.27	-	-	-	-
Обязательства по договорам страхования жизни, классифицированным как инвестиционные с неаантиципированной возможностью получения дополнительных выгод	4.28	-	-	-	-
Обязательства по договорам страхования жизни, классифицированным как инвестиционные без неаантиципированной возможности получения дополнительных выгод	4.29	-	-	-	-
Резервы по страхованию иному, чем страхование жизни	4.30	5 015 201,08102	-	-	5 015 201,08102
Прочие обязательства	4.31	296 906,95817	-	-	296 906,95817
Итого обязательств	4.32	5 718 912,87577	-	-	5 718 912,87577
Чистая балансовая позиция	4.33	1 850 319,58275	-	-	1 850 319,58275




Таблица 62.16  
Анализ обязательств в разрезе сроков, оставшихся до погашения (на основе договорных недисконтированных денежных потоков)

2023-12-31

Наименование показателя	Номер строки	До 3 месяцев	От 3 месяцев до 1 года	От 1 года до 3 лет	От 3 до 5 лет	От 5 до 15 лет	Более 15 лет	Без срока погашения	Просроченные	Итого
		1	2	3	4	5	6	7	8	9
Финансовые обязательства, оцениваемые по справедливой стоимости, изменение которой	1	-	-	-	-	-	-	-	-	-
Займы и прочие привлеченные средства, в том числе:	2	-	-	5 949,52774	-	-	-	-	-	5 949,52774
Обязательства по аренде	2.1	-	-	5 949,52774	-	-	-	-	-	5 949,52774
Выпущенные долговые ценные бумаги	3	-	-	-	-	-	-	-	-	-
Кредиторская задолженность по операциям в сфере обязательного страхования и	4	-	-	-	-	-	-	-	-	-
Кредиторская задолженность по операциям страхования, составляющая и	5	417 578,96614	-	-	-	-	-	-	-	417 578,96614
Обязательства, включенные в выбывающие группы, классифицируемые как подлежащие списанию	6	-	-	-	-	-	-	-	-	-
Прочие обязательства	7	88 980,78902	54 750,18128	134,84000	-	-	-	-	-	143 865,81030
Итого обязательств	8	506 559,75516	54 750,18128	6 084,36774	-	-	-	-	-	567 394,30418



Наименование показателя	Номер строки	До 3 месяцев	От 3 месяцев до 1 года	От 1 года до 3 лет	От 3 до 5 лет	От 5 до 15 лет	Более 15 лет	Без срока погашения	Просроченные	Итого
		1	2	3	4	5	6	7	8	9
Финансовые обязательства, оцениваемые по справедливой стоимости, изменение которой	a.1	-	-	-	-	-	-	-	-	-
Займы и прочие привлеченные средства, в том числе:	a.2	-	-	12 125,13757	-	-	-	-	-	12 125,13757
Обязательства по аренде	a.2.1	-	-	12 125,13757	-	-	-	-	-	12 125,13757





Таблица 62.17

Анализ финансовых активов и финансовых обязательств в разрезе сроков, оставшихся до погашения, на основе ожидаемых сроков погашения

2023-12-31

Наименование показателя	Номер строки	До 3 месяцев	От 3 месяцев до одного года	Свыше одного года	Итого
		1	2	3	4
<b>Раздел I. Активы</b>					
Денежные средства и их эквиваленты	1	3 465 847,50632	-	-	3 465 847,50632
Депозиты и прочие размещенные средства в кредитных организациях и банках-нерезидентах	2	2 636 270,61370	847 108,72605	206 497,83014	3 689 877,16989
Финансовые активы, оцениваемые по справедливой стоимости, изменение которой отражается в составе прибыли или убытка, в том числе:	3	-	-	-	-
финансовые активы, перелазные без прекращения признания	4	-	-	-	-
Финансовые активы, имеющиеся в наличии для продажи, в том числе:	5	33 761,89981	19 541,17168	1 803 482,29754	1 856 785,36903
финансовые активы, перелазные без прекращения признания	6	-	-	-	-
Финансовые активы, удерживаемые до погашения, в том числе:	7	-	-	-	-
финансовые активы, перелазные без прекращения признания	8	-	-	-	-
Дебиторская задолженность по операциям страхования, сострахования и перестрахования	9	469 906,69996	28 975,86444	121 388,01891	620 270,58331
Дебиторская задолженность по операциям в сфере обязательного медицинского страхования	10	-	-	-	-
Займы, прочие размещенные средства и прочая дебиторская задолженность	11	309,89200	13 283,91292	5 550,00000	19 143,80492
Доли перестраховщиков в резервах по договорам страхования жизни, классифицированным как страховые	12	-	-	-	-
Доли перестраховщиков в обязательствах по страхованию жизни, классифицированным как инвестиционные	13	-	-	-	-
Доли перестраховщиков в резервах по страхованию иному, чем страхование жизни	14	303 989,14151	288 385,35781	24 859,29556	617 233,79488
Активы, включенные в выбывающие группы, классифицируемые как предназначенные для продажи	15	-	-	-	-
Прочие активы	16	30 061,93158	7 350,40062	13,80354	37 426,13614
<b>Итого активов</b>	17	6 940 147,68528	1 204 645,43352	2 161 791,24569	10 306 584,36449
<b>Раздел II. Обязательства</b>					
Финансовые обязательства, оцениваемые по справедливой стоимости, изменение которой отражается в составе прибыли или убытка	18	-	-	-	-
Займы и прочие привлеченные средства	19	-	-	5 949,52774	5 949,52774
Выпущенные долговые ценные бумаги	20	-	-	-	-
Кредиторская задолженность по операциям в сфере обязательного медицинского страхования	21	-	-	-	-
Кредиторская задолженность по операциям страхования, сострахования и перестрахования	22	391 830,24839	25 748,71775	-	417 578,96614
Обязательства, включенные в выбывающие группы, классифицируемые как предназначенные для продажи	23	-	-	-	-
Резервы по договорам страхования жизни, классифицированным как страховые	24	-	-	-	-
Обязательства по договорам страхования жизни, классифицированным как инвестиционные с негарантированной возможностью получения дополнительных выплат	25	-	-	-	-
Обязательства по договорам страхования жизни, классифицированным как инвестиционные без негарантированной возможности получения дополнительных выплат	26	-	-	-	-
Резервы по страхованию иному, чем страхование жизни	27	3 041 890,74320	2 939 698,21209	180 447,39889	6 162 036,35418
Прочие обязательства	28	88 980,78902	54 750,18128	134,84000	143 865,81030
<b>Итого обязательств</b>	29	3 522 701,78061	3 020 197,11112	186 531,76663	6 729 430,65836
<b>Итого разрыв ликвидности</b>	30	3 417 445,90467	(1 815 551,67760)	1 975 259,47906	3 577 153,70613

2023-12-31

Наименование показателя	Номер строки	До 3 месяцев	От 3 месяцев до одного года	Свыше одного года	Итого
		1	2	3	4
<b>Раздел I. Активы</b>					
Денежные средства и их эквиваленты	«1	2 000 643,44175	-	-	2 000 643,44175
Депозиты и прочие размещенные средства в кредитных организациях и банках-нерезидентах	«2	7 514,28496	1 850 000,00000	74 000,00000	1 931 514,28496
Финансовые активы, оцениваемые по справедливой стоимости, изменение которой отражается в составе прибыли или убытка, в том числе:	«3	-	-	-	-

Общество с ограниченной ответственностью

ФБК

Аудиторское заключение

ОГРН 1027700058286 г. Москва, ул.Мясницкая, д.93 стр.1

Оценочные и бухгалтерские

финансовые активы, переданные без прекращения признания	4.4	-	-	-	-
Финансовые активы, имеющиеся в наличии для продажи, в том числе:					
<b>всего</b>	4.5	527 657,17754	21 907,49095	2 197 008,26439	2 746 572,99288
финансовые активы, переданные без прекращения признания	4.6	-	-	-	-
Финансовые активы, удерживаемые до погашения, в том числе:					
<b>всего</b>	4.7	-	-	-	-
финансовые активы, переданные без прекращения признания	4.8	-	-	-	-
Дебиторская задолженность по операциям страхования, сострахования и перестрахования	4.9	310 869,55300	24 092,27791	40 191,77807	375 153,60898
Дебиторская задолженность по операциям в сфере обязательного медицинского страхования	4.10	-	-	-	-
Займы, прочие размещенные средства и прочая дебиторская задолженность	4.11	57 646,74187	13 414,58885	5 700,00000	76 761,33072
Доля перестраховщиков в резервах по договорам страхования жизни, классифицированным как страховые	4.12	-	-	-	-
Доля перестраховщиков в обязательствах по страхованию жизни, классифицированным как инвестиционные	4.13	-	-	-	-
Доля перестраховщиков в резервах по страхованию иному, чем страхование жизни	4.14	172 220,32616	233 572,65465	9 714,17642	415 507,15923
Активы, включенные в выбывающие группы, классифицируемые как предназначенные для продажи	4.15	-	23 079,70000	-	23 079,70000
Прочие активы	4.16	6 151,53221	5 603,08104	14,49792	11 769,11117
<b>Итого активов</b>	4.17	3 082 703,05749	2 171 669,79340	2 326 628,71880	7 581 001,56969
<b>Раздел II. Обязательства</b>					
Финансовые обязательства, оцениваемые по справедливой стоимости, изменение которой отражается в составе прибыли или убытка	4.18	-	-	-	-
Займы и прочие привлеченные средства	4.19	-	-	12 125,13757	12 125,13757
Выпущенные долговые ценные бумаги	4.20	-	-	-	-
Кредиторская задолженность по операциям в сфере обязательного медицинского страхования	4.21	-	-	-	-
Кредиторская задолженность по операциям страхования, сострахования и перестрахования	4.22	390 412,56188	4 267,13713	-	394 679,69901
Обязательства, включенные в выбывающие группы, классифицируемые как предназначенные для продажи	4.23	-	-	-	-
Резервы по договорам страхования жизни, классифицированным как страховые	4.24	-	-	-	-
Обязательства по договорам страхования жизни, классифицированным как инвестиционные с негарантированной возможностью получения дополнительных выгод	4.25	-	-	-	-
Обязательства по договорам страхования жизни, классифицированным как инвестиционные без негарантированной возможности получения дополнительных выгод	4.26	-	-	-	-
Резервы по страхованию иному, чем страхование жизни	4.27	2 414 733,44314	2 410 172,17020	190 295,46768	5 015 201,08102
Прочие обязательства	4.28	-	-	-	-
<b>Итого обязательств</b>	4.29	2 805 146,00502	2 414 439,30733	202 420,60525	5 422 905,91760
<b>Итого разрыв ликвидности</b>	4.30	277 557,05247	(242 769,51393)	2 124 208,11355	2 158 995,65209




Таблица 62.18  
Краткий обзор финансовых активов и обязательств страховщика в разрезе основных валют  
2023-12-31


Наименование показателя	Номер строки	Рубли	Доллары США	Евро	Прочие валюты	Итого
		1	2	3	4	5
<b>Раздел I. Активы</b>						
Денежные средства и их эквиваленты	1	3 465 847,50652	-	-	-	3 465 847,50652
Депозиты и прочие размещенные средства в кредитных организациях и банках-нерезидентах	2	3 689 877,16989	-	-	-	3 689 877,16989
Финансовые активы, оцениваемые по справедливой стоимости, изменение которой отражается в составе прибыли или убытка, в том числе:						
всего	3	1 856 785,36903	-	-	-	1 856 785,36903
финансовые активы, переданные без прекращения	4	-	-	-	-	-
Финансовые активы, имеющиеся в наличии для продажи, в том числе:						
всего	5	-	-	-	-	-
финансовые активы, переданные без прекращения	6	-	-	-	-	-
Финансовые активы, удерживаемые до погашения, в том числе:						
всего	7	-	-	-	-	-
финансовые активы, переданные без прекращения	8	-	-	-	-	-
Дебиторская задолженность по операциям страхования, сострахования и перестрахования	9	611 384,36655	8 886,31676	-	-	620 270,68331
Дебиторская задолженность по операциям в сфере обязательного медицинского страхования	10	-	-	-	-	-
Займы, прочие размещенные средства и прочая дебиторская задолженность	11	19 143,80492	-	-	-	19 143,80492
Доля перестраховщиков в резервах по страхованию жизни, классифицированным как страховые	12	-	-	-	-	-
Доля перестраховщиков в резервах по страхованию жизни, классифицированным как инвестиционные	13	-	-	-	-	-
Доля перестраховщиков в резервах по страхованию иному, чем страхование жизни	14	617 233,79488	-	-	-	617 233,79488
Инвестиции в ассоциированные организации	15	-	-	-	-	-
Инвестиции в совместно контролируемые предприятия	16	-	-	-	-	-
Инвестиции в дочерние предприятия	17	-	-	-	-	-
Активы, включенные в выбывающие группы, классифицируемые как предназначенные для продажи	18	-	-	-	-	-
Прочие активы	19	37 426,13614	-	-	-	37 426,13614
<b>Итого активов</b>	20	<b>10 297 698,04773</b>	<b>8 886,31676</b>	-	-	<b>10 306 584,36449</b>
<b>Раздел II. Обязательства</b>						
Финансовые обязательства, оцениваемые по справедливой стоимости, изменение которой отражается в составе прибыли или убытка	21	-	-	-	-	-
Займы и прочие привлеченные средства	22	5 949,52774	-	-	-	5 949,52774
Выпущенные долговые ценные бумаги	23	-	-	-	-	-
Кредиторская задолженность по операциям в сфере обязательного медицинского страхования	24	-	-	-	-	-
Кредиторская задолженность по операциям страхования, сострахования и перестрахования	25	417 578,96614	-	-	-	417 578,96614
Обязательства, включенные в выбывающие группы, классифицируемые как предназначенные для продажи	26	-	-	-	-	-
Обязательства по договорам страхования жизни, классифицированным как страховые	27	-	-	-	-	-
Обязательства по договорам страхования жизни, классифицированным как инвестиционные с недантинговой возможностью получения дополнительных	28	-	-	-	-	-
Обязательства по договорам страхования жизни, классифицированным как инвестиционные без недантинговой возможности получения дополнительных	29	-	-	-	-	-
Резервы по страхованию иному, чем страхование жизни	30	6 156 517,58008	5 501,30363	17,47047	-	6 162 036,35418
Прочие обязательства	31	143 865,81030	-	-	-	143 865,81030
<b>Итого обязательств</b>	32	<b>6 723 911,88426</b>	<b>5 501,30363</b>	<b>17,47047</b>	-	<b>6 729 430,65836</b>
<b>Чистая балансовая позиция</b>	33	<b>3 573 786,16347</b>	<b>3 385 013,313</b>	<b>(17,47047)</b>	-	<b>3 577 153,70613</b>

2022-12-31

Наименование показателя	Номер строки	Рубли	Доллары США	Евро	Прочие валюты	Итого
		1	2	3	4	5
<b>Раздел I. Активы</b>						
Денежные средства и их эквиваленты	4.1	2 000 643,44175	-	-	-	2 000 643,44175
Депозиты и прочие размещенные средства в кредитных организациях и банках-нерезидентах	4.2	1 931 514,28496	-	-	-	1 931 514,28496
Финансовые активы, оцениваемые по справедливой стоимости, изменение которой отражается в составе прибыли или убытка, в том числе:						
всего	4.3	-	-	-	-	-
финансовые активы, переданные без прекращения	4.4	-	-	-	-	-
Финансовые активы, имеющиеся в наличии для продажи, в том числе:						
всего	4.5	2 746 572,93288	-	-	-	2 746 572,93288
финансовые активы, переданные без прекращения	4.6	-	-	-	-	-
Финансовые активы, удерживаемые до погашения, в том числе:						
всего	4.7	-	-	-	-	-
финансовые активы, переданные без прекращения	4.8	-	-	-	-	-
Дебиторская задолженность по операциям страхования, сострахования и перестрахования	4.9	375 153,60898	-	-	-	375 153,60898
Дебиторская задолженность по операциям в сфере обязательного медицинского страхования	4.10	-	-	-	-	-
Займы, прочие размещенные средства и прочая дебиторская задолженность	4.11	76 761,33072	-	-	-	76 761,33072
Доля перестраховщиков в резервах по страхованию жизни, классифицированным как страховые	4.12	-	-	-	-	-
Доля перестраховщиков в резервах по страхованию жизни, классифицированным как инвестиционные	4.13	-	-	-	-	-

Общество с ограниченной ответственностью  
**ФБК**  
Аудиторское заключение  
ОГРН 1027700058286 г. Москва, ул.Мясницкая, д.10/к.10/стр.10

Доля перестраховщиков в резервах по страхованию иному, чем страхование жизни	4.14	415 507,14923	-	-	-	415 507,14923
Инвестиции в ассоциированные организации	4.15	-	-	-	-	-
Инвестиции в совместно контролируемые предприятия	4.16	-	-	-	-	-
Инвестиции в дочерние предприятия	4.17	-	-	-	-	-
Активы, включенные в выбывающие группы, классифицируемые как предназначенные для продажи	4.18	23 079,70000	-	-	-	23 079,70000
Прочие активы	4.19	11 769 11117	-	-	-	11 769 11117
Итого активов	4.20	7 581 001,56969	-	-	-	7 581 001,56969
<b>Раздел II. Обязательства</b>						
Финансовые обязательства, оцениваемые по справедливой стоимости, изменение которой отражается в составе прибыли или убытка	4.21	-	-	-	-	-
Займы и прочие привлеченные средства	4.22	12 125 13757	-	-	-	12 125 13757
Выпущенные долговые ценные бумаги	4.23	-	-	-	-	-
Кредиторская задолженность по операциям в сфере обязательств по медицинскому страхованию	4.24	-	-	-	-	-
Кредиторская задолженность по операциям страхования, со страхования и перестрахования	4.25	394 670,69901	-	-	-	394 670,69901
Обязательства, включенные в выбывающие группы, классифицируемые как предназначенные для продажи	4.26	-	-	-	-	-
Обязательства по договорам страхования жизни, классифицированным как страховые	4.27	-	-	-	-	-
Обязательства по договорам страхования жизни, классифицированным как инвестиционные с неадаптированной возможностью получения дополнительных	4.28	-	-	-	-	-
Обязательства по договорам страхования жизни, классифицированным как инвестиционные без неадаптированной возможности получения дополнительных	4.29	-	-	-	-	-
Резервы по страхованию иному, чем страхование жизни	4.30	5 015 201,08102	-	-	-	5 015 201,08102
Прочие обязательства	4.31	296 906,95817	-	-	-	296 906,95817
Итого обязательств	4.32	5 718 912,87577	-	-	-	5 718 912,87577
Чистая балансовая позиция	4.33	1 862 088,69392	-	-	-	1 862 088,69392



Приложение 68. Операции со связанными сторонами  
Таблица 68.1  
Остатки по операциям со связанными сторонами

2023-12-31

Номер строки	Материальное предприятие	Дочерние предприятия	Совместно контролируемые	Ассоциированные предприятия	Ключевой управленческий	Компания под общим контролем	Прочие связанные стороны	Итого
1	2	3	4	5	6	7	8	
1	-	-	-	-	-	-	-	-
2	-	-	-	-	-	-	-	-
3	-	-	-	-	-	-	-	-
3.1	-	-	-	-	-	-	-	-
4	-	-	-	-	-	-	-	-
4.1	-	-	-	-	-	-	-	-
5	-	-	-	-	-	-	-	-
5.1	-	-	-	-	-	-	-	-
6	-	-	-	-	-	-	-	-
7	-	-	-	-	-	-	-	-
8	-	-	-	-	-	-	-	-
9	-	-	-	-	-	-	-	-
10	-	-	-	-	28,94543	-	-	28,94543
11	-	-	-	-	228,88800	-	10 400,00000	10 628,88800
12	-	-	-	-	-	-	-	-
13	-	-	-	-	-	-	-	-
14	-	-	-	-	-	-	-	-
15	-	-	-	-	6,77462	-	-	6,77462
16	-	-	-	-	-	-	-	-
17	-	-	-	-	-	-	-	-
18	-	-	-	-	-	-	-	-
19	-	-	-	-	-	-	-	-
20	-	-	-	-	-	-	-	-
21	29 945,86980	-	-	-	0,47639	-	-	29 946,34619

2022-12-31

Исполнение показателя

Номер строки	Материальное предприятие	Дочерние предприятия	Совместно контролируемые	Ассоциированные предприятия	Ключевой управленческий	Компания под общим контролем	Прочие связанные стороны	Итого
1	2	3	4	5	6	7	8	
1	-	-	-	-	-	-	-	-
2	-	-	-	-	-	-	-	-
3	-	-	-	-	-	-	-	-
4	-	-	-	-	-	-	-	-
5	-	-	-	-	-	-	-	-
6	-	-	-	-	-	-	-	-
7	-	-	-	-	-	-	-	-
8	-	-	-	-	-	-	-	-
9	-	-	-	-	-	-	-	-
10	-	-	-	-	-	-	-	-
11	-	-	-	-	-	-	-	-
12	-	-	-	-	-	-	-	-
13	-	-	-	-	-	-	-	-
14	-	-	-	-	-	-	-	-
15	-	-	-	-	-	-	-	-
16	-	-	-	-	-	-	-	-
17	-	-	-	-	-	-	-	-
18	-	-	-	-	-	-	-	-
19	-	-	-	-	-	-	-	-
20	-	-	-	-	-	-	-	-
21	29 945,86980	-	-	-	0,47639	-	-	29 946,34619





Таблица 68.2  
Доходы и расходы по операциям со связанными сторонами:  
2023-01-01-2023-12-31

Номер строки	Материнское предприятие	Дочерние предприятия	Совместно контролируемые предприятия	Ассоциированные предприятия	Ключевой управленческий персонал	Компании под общим контролем	Прочие связанные стороны	Итого
1	2	3	4	5	6	7	8	
1								
2								
3								
4								
5								
6								
7								
8	48,04722				247,34965		19,90637	315,30324
9	48,04722				247,34965		19,90637	315,30324
10								
11								
12								
13								
14	236,71233							236,71233
15								
16								
17								
18								
19								
20					(156,968,66763)		(263,859,10118)	(420,827,76881)
21								
22								
23								
24								
25								

2022-01-01-2022-12-31

Наименование показателя	Номер строки	Материнское предприятие	Дочерние предприятия	Совместно контролируемые предприятия	Ассоциированные предприятия	Ключевой управленческий персонал	Компании под общим контролем	Прочие связанные стороны	Итого
		1	2	3	4	5	6	7	8
Страхование жизни, в том числе:									
всего	a.1	-	-	-	-	-	-	-	-
заработанные страховые премии – нетто-перестрахование	a.2	-	-	-	-	-	-	-	-
выплаты – нетто-перестрахование	a.3	-	-	-	-	-	-	-	-
изменение страховых резервов по страхованию жизни – нетто-перестрахование	a.4	-	-	-	-	-	-	-	-
расходы по ведению страховых операций – нетто-перестрахование	a.5	-	-	-	-	-	-	-	-
прочие доходы по страхованию жизни	a.6	-	-	-	-	-	-	-	-
прочие расходы по страхованию жизни	a.7	-	-	-	-	-	-	-	-
Страхование иного, чем страхование жизни, в том числе:									
всего	a.8	(239,02184)	-	-	-	164,49660	-	-	(74,52524)
заработанные страховые премии – нетто-перестрахование	a.9	30,97786	-	-	-	164,49660	-	-	195,47446
расходы по ведению страховых операций – нетто-перестрахование	a.10	-	-	-	-	-	-	-	-
расходы по ведению страховых операций – нетто-перестрахование	a.11	(269,99970)	-	-	-	-	-	-	(269,99970)
прочие доходы по страхованию иному, чем страхование жизни	a.12	-	-	-	-	-	-	-	-
прочие расходы по страхованию иному, чем страхование жизни	a.13	-	-	-	-	-	-	-	-
процентные доходы	a.14	-	-	-	-	-	-	-	-
Доходы за вычетом расходов (расходы за вычетом доходов) по операциям с финансовыми инструментами, оцениваемыми по справедливой стоимости, изменение которой отражается в составе прибыли или убытка	a.15	-	-	-	-	-	-	-	-
Доходы за вычетом расходов (расходы за вычетом доходов) по операциям с финансовыми активами, классифицируемыми в категорию «для продажи»	a.16	-	-	-	-	-	-	-	-
Доходы за вычетом расходов (расходы за вычетом доходов) от операций с инвестиционным имуществом и капитальными вложениями в него	a.17	-	-	-	-	-	-	-	-
Доходы за вычетом расходов (расходы за вычетом доходов) по операциям с иностранной валютой	a.18	-	-	-	-	-	-	-	-
прочие инвестиционные доходы за вычетом расходов (расходы за вычетом доходов)	a.19	-	-	-	-	-	-	-	-
Общие и административные расходы	a.20	-	-	-	-	(15 175,14561)	-	(159 820,00000)	(174 995,14561)
Прочие расходы	a.21	(578,08217)	-	-	-	-	-	-	(578,08217)
Прочие доходы	a.22	-	-	-	-	-	-	-	-
Прочие расходы	a.23	-	-	-	-	-	-	-	-
Чистые (расходы) доходы от заживорования денежных потоков	a.24	-	-	-	-	-	-	-	-
Прочий совокупный доход (убыток) от прочих операций	a.25	-	-	-	-	-	-	-	-



Таблица 68.3


Информация о размере вознаграждения ключевому управленческому персоналу

Наименование показателя	Номер строки	2023-01-01-2023-12-31	2022-01-01-2022-12-31
		1	2
Краткосрочные вознаграждения	1	155 368,35727	14 528,29061
Обязательства по пенсионному обеспечению	2	-	-
Долгосрочные вознаграждения	3	-	-
Выходные пособия	4	-	-
Выплаты на основе долевых инструментов	5	-	-



Текстовые раскрытия, относящиеся к таблицам бухгалтерской (финансовой) отчетности

Текстовое раскрытие	Номер и наименование таблицы приложения, к которой относятся текстовые раскрытия	Текстовые раскрытия, относящиеся к таблицам бухгалтерской (финансовой) отчетности Содержание текстового раскрытия
1	5.1 Денежные средства и их эквиваленты	<p>В состав статьи включены депозиты со сроком гашения до 90 дней.</p> <p>Из состава денежных средств и их эквивалентов исключены остатки денежных средств, использование которых ограничено. Остатки денежных средств, использование которых ограничено, по состоянию на 31.12.2023 г. включают несложимые остатки на р/счетах в ПАО Банк "ФК ОТКРЫТИЕ" и АО "АЛЬФА-БАНК" в размере 203 000 000,00 руб. Указанные остатки отражены по статье "Депозиты и прочие размещенные средства в кредитных организациях"</p>
2	6.1 Депозиты и прочие размещенные средства в кредитных организациях и банках-нерезидентах	<p>По состоянию на 31.12.2023 г. у страховщика были остатки депозитов и прочих размещенных средств в 7 кредитных организациях (на 31.12.2023 г.: 5 кредитных организаций) с общей суммой средств, превышающей 50 000 000 рублей. Совокупная сумма этих депозитов и прочих размещенных средств составила 3 645 008 512,34 рублей (на 31.12.2022 г.: 1 931 514 284,96 рублей), или 98,78 процентов от общей суммы депозитов и прочих размещенных средств в кредитных организациях (на 31.12.2022 г.: 100,00 процентов).</p>
3	15.1 Резервы и доля перестраховщиков в резервах по страхованию жизни	<p>В составе страховых обязательств Страховщика признаются:</p> <ul style="list-style-type: none"> <li>-обязательства по осуществлению предстоящих выплат по страховым случаям, произошедшим до отчетной даты, и связанных с ними расходов на урегулирование убытков (далее – обязательства по произошедшим событиям);</li> <li>-обязательства по осуществлению предстоящих выплат по страховым случаям, которые могут возникнуть в следующих отчетных периодах по действующим на отчетную дату договорам страхования и связанных с ними расходов, будущих расходов по действующим на отчетную дату договорам страхования (далее – обязательства по будущим событиям).</li> </ul> <p>С целью получения оценки страховых обязательств, отдельно рассматриваются следующие компоненты:</p> <ul style="list-style-type: none"> <li>- резерв незаработанной премии (РНП) и резерв неискупленного риска (НИР), соответствующие обязательствам Страховщика по будущим событиям;</li> <li>- резерв убытков (РУ), соответствующий обязательствам Страховщика по произошедшим событиям в части выплат, состоящий из компонент: <ul style="list-style-type: none"> <li>- резерв заявленных, но не урегулированных на отчетную дату убытков (РЗНУ);</li> <li>- резерв произошедших, но не заявленных на отчетную дату убытков (РПНУ);</li> </ul> </li> <li>- резерв расходов на урегулирование убытков (РУУ), соответствующий обязательствам Страховщика по произошедшим событиям в части расходов на урегулирование убытков.</li> </ul> <p>Во втором квартале 2022 года в рамках статьи 21.1 Федерального закона от 25.04.2002 № 40-ФЗ «Об обязательном страховании гражданской ответственности владельцев транспортных средств» Общество начало участие в перестраховочном пуле обязательного страхования гражданской ответственности владельцев транспортных средств (ОСАГО), что обуславливает наблюдаемый рост объема перестраховочных операций в 2023 году относительно показателей за 2021-2022 годы.</p>
4	15.2 Движение резерва незаработанной премии и доли перестраховщиков в резерве незаработанной премии	<p>Для оценки резерва незаработанной премии используется метод прогностического. Наиболее существенным с точки зрения оценки величин резервов является актуарное предположение о равномерности распределения риска.</p>



5	<p>15.3 Движение резерва убытков и доли перестраховщиков в резерве убытков</p>	<p>Оценка резерва убытков и доли перестраховщиков в них осуществляется с использованием следующих актуарных методов:</p> <ol style="list-style-type: none"> <li>1) метод цепной лестницы (метод развития);</li> <li>2) метод Борхмюттера-Фергюсона;</li> <li>3) комбинированный метод (оценки резерва убытков по договорам ОСАГО);</li> <li>4) метод ожидаемой убыточности;</li> <li>5) экспертный метод.</li> </ol> <p>Расчет доли перестраховщиков в РПНУ проведен с использованием коэффициента участия перестраховщиков в убытках. Наиболее существенными с точки зрения оценки величины резервов являются следующие актуарные предположения: 1) Учет временной стоимости денег при рассмотрении обязательств Общества не проводится, так как основная масса страховых обязательств – краткосрочные; 2) Вероятнее всего, о крупных убытках известно к моменту составления отчетности; 3) Убыточность по договорам ОСАГО и отдельных категорий договоров страхования от несчастных случаев; 4) Различные характеры развития убытков, связанных с причинением имущественного вреда и вреда жизни и здоровью в рамках ОСАГО; 5) В рамках формирования резерва убытков по договорам обязательного страхования гражданской ответственности владельцев транспортных средств в части имущественного вреда учитывается структура страхового портфеля Общества по каналам продаж; 6) Предположения об убыточности договоров страхования ОСАГО, принятых в перестрахование и передаваемых в перестрахование в рамках перестраховочного пула; 7) Предположения об убыточности договоров по видам страхования, по которым нет достаточного объема собственной статистической информации.</p>
6	<p>15.4 Изменение резерва расходов на урегулирование убытков и доли перестраховщиков в резерве расходов на урегулирование убытков</p>	<p>Оценка резерва расходов по урегулированию убытков осуществляется по каждой резервной группе в соответствии со следующей формулой:</p> $РУУ = RU \cdot a,$ <p>где RU – резерв убытков, а - доля прямых и косвенных расходов на урегулирование убытков в убытках (коэффициент РУУ).</p> <p>Значение коэффициента РУУ определяется на основе данных о фактических расходах Общества, связанных с рассмотрением заявленных убытков, их урегулированием, включая судебные расходы, расходы на оплату вноса в Фонд финансирования деятельности уполномоченного по правам потребителей финансовых услуг, неустойки и штрафы.</p>
7	<p>15.5 Изменение оценки будущих поступлений по суброгации и регрессам и доли перестраховщиков в оценке будущих поступлений по суброгации и регрессам</p>	<p>Сумма будущих поступлений вследствие прошлых событий по суброгации и регрессам (ПСР) оценивается по резервным группам, в рамках которых существует стабильная практика Общества по получению доходов по суброгации и регрессам. Оценка ПСР проводится методом, аналогичным методу Борхмюттера-Фергюсона, с использованием данных о размере поступлений, агрегированных по кварталу наступления страхового случая и кварталу поступления убытков, агрегированных по кварталу наступления страхового случая. Так как результатом расчета является оценка будущих фактических поступлений как по начисленным, так и по не начисленным требованиям, за оценку ПСР принимается разность оценки, полученной по каждому кварталу наступления страхового случая вышеуказанным методом, и суммой дебиторской задолженности по суброгации и регрессам, отнесенной к соответствующему кварталу наступления страхового случая. Данный подход позволяет избежать дублирования признания актива.</p> <p>Доля перестраховщиков в ПСР, в связи с отсутствием соответствующей практики, не формируется (в рамках операций перестраховочного пула ОСАГО показатель не оценивается как существенный).</p>
8	<p>15.6 Движение резерва неисключенного риска и доли перестраховщиков в резерве неисключенного риска</p>	<p>По состоянию на 31.12.23 года РНР не формируется. Проверка достаточности РНР проводится по страховому портфелю Общества в совокупности исходя из показателей нетто от перестрахования.</p>
9	<p>15.7 Изменение оценки будущих поступлений от реализации годных остатков и доли перестраховщиков в оценке будущих поступлений от реализации годных остатков</p>	<p>Ожидаемые доходы от реализации годных остатков, связанные с убытками, произошедшими до отчетной даты, по состоянию на 31.12.23 не формируются.</p>

Общество с ограниченной ответственностью


# ФБК

Аудиторское заключение


ОГРН 1027700058286 г. Москва

Артурские консалтинговые услуги


10	23.1 Отложенные аквизиционные расходы	<p>1. Страховщик капитализирует прямые аквизиционные расходы в момент их признания. Расчет величины отложенных аквизиционных расходов проводится тем же методом, что и расчет резерва незаработанной премии, применительно к величине соответствующих расходов. Отложенные аквизиционные расходы по состоянию на отчетную дату формируются по результатам проверки достаточности резерва незаработанной премии.</p> <p>2. Отложенные аквизиционные расходы амортизируются в течение срока действия договоров, с заключением которых эти расходы связаны.</p>
11	23.4 Отложенные аквизиционные расходы, связанные с операциями страхования, страхования, перестрахования иного, чем страхование жизни	<p>1. В настоящей таблице осуществляется свodka отложенных аквизиционных расходов по операциям страхования, страхования, перестрахования иного, чем страхование жизни, на начало и конец отчетного периода, раскрывается изменение отложенных аквизиционных расходов за отчетный период.</p> <p>2. По строке 2 настоящей таблицы отражается сумма значений по строкам 3 - 6.</p> <p>3. По строке 3 настоящей таблицы отражаются суммы аквизиционных расходов, которые были капитализированы в отчетном периоде.</p> <p>4. По строке 4 настоящей таблицы отражается амортизация отложенных аквизиционных расходов.</p> <p>5. По строке 5 настоящей таблицы отражается списание отложенных аквизиционных расходов по результатам оценки адекватности резервов по страхованию иному, чем страхование жизни.</p> <p>6. По строке 6 настоящей таблицы отражаются прочие изменения отложенных аквизиционных расходов.</p> <p>7. Расходы, капитализируемые при заключении договора и признаваемые по мере истечения ответственности по договору страхования:</p> <ul style="list-style-type: none"> <li>- комиссионные вознаграждения агентам и брокерам;</li> <li>- отчисления в резервы компенсационных выплат и иные обязательные отчисления, предусмотренные законодательством.</li> </ul>
12	23.5 Отложенные аквизиционные доходы	<p>1. Отложенные аквизиционные доходы формируются по признанным страховщиком доходам по перестраховочной комиссии по договорам, переданным в перестрахование.</p> <p>2. Отложенные аквизиционные доходы списываются на доходы страховщика в течение срока действия договора перестрахования.</p>
13	23.8 Отложенные аквизиционные доходы, связанные с операциями страхования, страхования, перестрахования иного, чем страхование жизни	<p>1. В настоящей таблице осуществляется выверка изменений отложенных аквизиционных доходов по операциям страхования, страхования, перестрахования иного, чем страхования жизни, произошедших за отчетный период.</p> <p>2. По строке 2 настоящей таблицы отражается сумма значений по строкам 3 - 5.</p> <p>3. По строке 3 настоящей таблицы отражаются суммы аквизиционных доходов, которые были капитализированы в отчетном периоде.</p> <p>4. По строке 4 настоящей таблицы отражается амортизация отложенных аквизиционных доходов.</p> <p>5. По строке 5 настоящей таблицы отражаются прочие изменения отложенных аквизиционных доходов.</p> <p>6. По строке 6 настоящей таблицы отражается сумма значений по строкам 1 и 2.7. Доходы, признаваемые по мере истечения ответственности перестраховщика по договору перестрахования:</p> <ul style="list-style-type: none"> <li>- комиссионные вознаграждения.</li> </ul>
14	36.1.2 Капитал	Увеличение Уставного капитала на 386 088 324,00 на основании уведомления о гос. регистрации № 28-2-3/3695 от 14.07.22
15	54. Общие и административные расходы	В том числе услуги аудитора и сопутствующие 1 500 000,00 руб.



16	62.6 Информация о концентрации обязательств по договорам страхования иного, чем страхование жизни, в разрезе линий бизнеса	<p>1. Страховщик заключает, главным образом, договоры страхования иного, чем страхование жизни, относящиеся к следующим учетным группам, регламентированным Положением Центрального банка Российской Федерации от 16 ноября 2021 года № 781-П «О требованиях к финансовой устойчивости и платежеспособности страховщиков»:</p> <ul style="list-style-type: none"> <li>-учетная группа 1 "Добровольное медицинское страхование";</li> <li>-учетная группа 2.1 "Страхование от несчастных случаев и болезней";</li> <li>-учетная группа 3 "Обязательное страхование гражданской ответственности владельцев транспортных средств";</li> <li>-учетная группа 6 "Страхование гражданской ответственности владельцев транспортных средств";</li> <li>-учетная группа 7 "Страхование средств наземного транспорта";</li> <li>-учетная группа 8 "Страхование воздушного, водного транспорта, в том числе страхования ответственности владельца указанного транспорта, и страхование грузов";</li> <li>-учетная группа 9 "Сельскохозяйственное страхование, осуществляемое с государственной поддержкой";</li> <li>-учетная группа 10 "Страхование имущества, кроме указанного в учетных группах 7 - 9";</li> <li>-учетная группа 14 "Страхование ответственности, кроме указанного в учетных группах 3 - 6, 8, 11 - 13";</li> <li>-учетная группа 15 "Страхование финансовых и предпринимательских рисков";</li> <li>-учетная группа 16 "Страхование лиц, выезжающих за пределы постоянного места жительства";</li> <li>-учетная группа 17 «Входные перестрахования, кроме договоров пропорционального перестрахования».</li> </ul> <p>В 2023 году Обществом получены лицензии на осуществление ОСГ ОП и ОСОПО. В 2023 году соответствующие договоры Общества не заключались.</p> <p>Страховщик формирует линии бизнеса в соответствии с вышеуказанными наименованиями учетных групп.</p> <p>Риски по договорам страхования иного, чем страхование жизни, как правило, покрываются период в 12 месяцев.</p> <p>2. Существенных расхождений рисков по типам страхуемых рисков или отраслям, не наблюдается. В рамках обязательного страхования гражданской ответственности владельцев транспортных средств может иметь различные убыточности по договорам, заключенным в различных регионах РФ, что учитывается при расчете резерва убытков.</p> <p>3. Страховщик в существенной степени подвержен крупным (свыше 10 млн. рублей) рискам по договорам страхования, относящимся к учетным группам 8,9,10,14. Страховщик ограничивает свои риски посредством использования максимального размера требований по определенным договорам, а также заключения договоров перестрахования с целью ограничения уровня убытков по крупным рискам.</p>
17	62.8 Анализ чувствительности (договоры страхования иного, чем страхование жизни)	<p>1. В настоящей таблице раскрывается информация о чувствительности обязательств по страхованию иному, чем страхование жизни, капитала, прибыли до налогообложения к изменению основных актуарных предположений при условии, что прочие предположения являются постоянными.</p> <p>2. Методология проведения анализа чувствительности обязательств по страхованию иному, чем страхование жизни, заключается в корректировке параметров, входящих в расчет страховых резервов образом, обеспечивающим реализацию заданного допущения, и учете изменений величины соответствующего резерва.</p> <p>3. Показатели чувствительности капитала устанавливаются с учетом того, что ставка налога на прибыль составит 20%.</p>
18	62.17 Анализ финансовых активов и финансовых обязательств в разрезе сроков, оставшихся до погашения, на основе ожидаемых сроков погашения	<p>В части резервов</p> <p>Страховые обязательства Общества разделяются по срокам исполнения на краткосрочные (срок исполнения наступит ранее двенадцати месяцев, исчисляемых с отчетной даты) и долгосрочные (срок исполнения наступит позднее двенадцати месяцев с отчетной даты). Поскольку большая часть обязательств Общества – краткосрочные, проводится детализация краткосрочных обязательств по кварталам их исполнения.</p> <p>Распределение по срокам исполнения обязательств по осуществлению предстоящих выплат по страховым случаям, произошедшим до отчетной даты, и связанных с ними расходов на урегулирование убытков, которым соответствует сумма резерва убытков и резерва расходов на урегулирование убытков, проводится с учетом коэффициентов развития убытков.</p> <p>Обязательства по будущим событиям, которым соответствует сумма резервов незаработанной премии, распределяются по срокам погашения исходя из сроков действия договоров страхования, без учета временного интервала между страховым случаем и его оплатой</p>



19	Таблица 15.8 Анализ развития убытков - брутто перестрахование	<p>1. В настоящей таблице раскрывается информация о произведенных выплатах и расходах на урегулирование убытков нарастающим итогом за пять лет, включая выплаты по реализовавшимся рискам, которые были переданы в перестрахование. Величина расходов на урегулирование убытков определена пропорциональным методом, исходя из доли расходов в величине оплаченных убытков. Обязательства по договорам страхования до 31.12.2018, принятые от АО «ВостСибЖАСО» (ИНН 3808004442, ОГРН 1023801014060) и от АО СК "Коместра-Томь" (ОГРН 1197031061446, ИНН 7017463440) в рассмотрении не включаются, поскольку на 31.12.2018 на балансе Общества отсутствуют. По результатам ретроспективного анализа достаточности резерва убытков на 31.12.2018 по страховым порфелям, принятым от АО «ВостСибЖАСО» (ИНН 3808004442, ОГРН 1023801014060) и от АО СК "Коместра-Томь" (ОГРН 1197031061446, ИНН 7017463440), сформированный на 31.12.2018 указанными организациями резерв убытков оценивается как достаточный для исполнения соответствующих обязательств.</p> <p>Обязательства по договорам страхования до 31.12.2021, принятым от АО «СТРАХОВАЯ КОМПАНИЯ АСКО-ЦЕНТР» (ИНН 4629047723, ОГРН 1024600945192) в рассмотрении не включаются, поскольку на 31.12.2021 на балансе Общества отсутствуют. По результатам ретроспективного анализа достаточности резерва убытков на 31.12.2021 по страховому портфелю, принятому АО «СТРАХОВАЯ КОМПАНИЯ АСКО-ЦЕНТР», сформированный на 31.12.2021 указанной организацией резерв убытков оценивается как достаточный для исполнения соответствующих обязательств.</p> <p>Обязательства по договорам страхования на 31.12.2019, 31.12.2020, 31.12.2021 принятым от АО «ВостСибЖАСО» и от АО СК "Коместра-Томь" в рассмотрении включены.</p> <p>Обязательства по договорам страхования на 31.12.2022, принятым от АО «СТРАХОВАЯ КОМПАНИЯ АСКО-ЦЕНТР» в рассмотрении включены.</p> <p>2. По строке 1 настоящей таблицы отражается первоначальная оценка состоявшихся и неоплаченных убытков (резерв произошедших, но не заявленных убытков и резерв заявленных, но не урегулированных убытков), а также резерв расходов на урегулирование убытков.</p> <p>3. По строкам 3 - 7 настоящей таблицы отражаются нарастающим итогом суммы выплат за счет резервов, указанных в строке 1, осуществленные за последние пять лет, включая отчетный период.</p> <p>4. По строкам 9 - 13 настоящей таблицы отражаются обязательства, показанные в строке 1, пересчитанные с учетом информации, ставшей известной в последующие периоды, за последние пять лет, включая отчетный период. В строке 13 настоящей таблицы, например, отражается оценка соответствующих обязательств с учетом информации, ставшей известной по состоянию на отчетную дату. Строки 9 - 13 настоящей таблицы заполняются на основании актуарных данных.</p> <p>5. По строке 14 настоящей таблицы отражается разность значений по строке 1 и строке 13. Указанная разность представляет собой либо избыток резерва (если сумма по строке 1 превышает сумму по строке 13), либо недостаток резерва (если сумма по строке 13 превышает сумму по строке 1). Недостаток резерва показывается со знаком "минус".</p> <p>6. По строке 15 настоящей таблицы отражается доля избытка (недостатка) резерва в первоначальной оценке резерва, выраженная в процентах. Значение по строке 15 должно равняться результату деления значения по строке 14 на значение по строке 1, умноженному на 100 процентов.</p> <p>7. Избыток резерва убытков обусловлен более благоприятным сценарием развития убытков, чем сценарий, принятый при формировании страховых резервов.</p>
20	Таблица 15.9 Анализ развития убытков - нетто-перестрахование	<p>1. В настоящей таблице раскрывается информация о произведенных выплатах и расходах на урегулирование убытков нарастающим итогом за пять лет, включая выплаты по реализовавшимся рискам, которые были переданы в перестрахование. Величина расходов на урегулирование убытков определена пропорциональным методом, исходя из доли расходов в величине оплаченных убытков.</p> <p>2. Все существенные отличия показателей нетто от перестрахования от показателей брутто от перестрахования обусловлены перестраховочными операциями OSAFO.</p>



Примечание 69. События после окончания отчетного периода  
Текстовое раскрытие.

Номер строки	Содержание
1	По состоянию на 21.02.2024 г. общее годовое собрание акционеров по вопросу распределения прибыли (объявления дивидендов) не проводилось.

Должностное лицо,  
подписавшее отчетность

Генеральный директор  
(должность)

21.02.2024



Я.В. Остудин

(расшифровка подписи)

