

Акционерное общество
«Страховая компания «Астро-Волга»

Аудиторское заключение

о годовой бухгалтерской (финансовой) отчетности за 2022 год

Москва | 2023



Аудиторское заключение независимого аудитора

Акционеру Акционерного общества
«Страховая компания «Астро-Волга»

Заключение по результатам аудита годовой бухгалтерской (финансовой) отчетности

Мнение

Мы провели аудит прилагаемой годовой бухгалтерской (финансовой) отчетности Акционерного общества «Страховая компания «Астро-Волга» (далее – АО «СК «Астро-Волга»), состоящей из бухгалтерского баланса страховой организации по состоянию на 31 декабря 2022 года; отчета о финансовых результатах страховой организации за 2022 год и приложений к бухгалтерскому балансу и отчету о финансовых результатах, в том числе, отчета об изменениях собственного капитала страховой организации за 2022 год; отчета о потоках денежных средств страховой организации за 2022 год и примечаний к бухгалтерской (финансовой) отчетности страховой организации за 2022 год, включая основные положения учетной политики. Данная отчетность подготовлена на основании учетной политики АО «СК «Астро-Волга», которая соответствует правилам составления бухгалтерской (финансовой) отчетности, установленным в Российской Федерации, и требованиям Международных стандартов финансовой отчетности (МСФО).

По нашему мнению, прилагаемая годовая бухгалтерская (финансовая) отчетность отражает достоверно во всех существенных отношениях финансовое положение АО «СК «Астро-Волга» по состоянию на 31 декабря 2022 года, финансовые результаты его деятельности и движение денежных средств за 2022 год в соответствии с правилами составления бухгалтерской (финансовой) отчетности, установленными в Российской Федерации, и Международными стандартами финансовой отчетности (МСФО).

Основание для выражения мнения

Мы провели аудит в соответствии с Международными стандартами аудита (МСА). Наша ответственность в соответствии с этими стандартами описана в разделе «Ответственность аудитора за аудит годовой бухгалтерской (финансовой) отчетности» настоящего заключения. Мы являемся независимыми по отношению к аудируемому лицу в соответствии с Правилами независимости аудиторов и аудиторских организаций и Кодексом профессиональной этики аудиторов, а также Международным кодексом этики профессиональных бухгалтеров (включая международные стандарты независимости), принятым Советом по международным стандартам этики для профессиональных бухгалтеров, и нами выполнены прочие обязанности в соответствии с этими требованиями профессиональной этики. Мы полагаем, что полученные нами аудиторские доказательства являются достаточными и надлежащими, чтобы служить основанием для выражения нашего мнения.

Ключевые вопросы аудита

Ключевые вопросы аудита – это вопросы, которые, согласно нашему профессиональному суждению, являлись наиболее значимыми для нашего аудита годовой бухгалтерской (финансовой) отчетности за текущий период. Эти вопросы были рассмотрены в контексте нашего аудита годовой бухгалтерской (финансовой) отчетности в целом и при формировании нашего мнения об этой отчетности, и мы не выражаем отдельного мнения об этих вопросах.

Резервы по страхованию иному, чем страхование жизни – примечание 4 «Краткое изложение принципов учетной политики, важные оценки и профессиональные суждения в применении учетной политики» и примечание 15 «Резервы и доля перестраховщиков в резервах по страхованию иному, чем страхование жизни» к годовой бухгалтерской (финансовой) отчетности.

По состоянию на 31 декабря 2021 года АО «СК «Астро-Волга» отразила резервы по страхованию иному, чем страхование жизни, в сумме 5 015 201 тыс. рублей, что составляет 82 % от ее обязательств.

Резервы по страхованию иному, чем страхование жизни, состоят из резерва незаработанной премии, резерва убытков, резерва расходов на урегулирование убытков и актуарной оценки будущих поступлений по суброгации и регрессам.

Мы считаем данный вопрос ключевым для нашего аудита поскольку оценка страховых резервов требует применения суждений и использования различных допущений, связанных с неопределенностью. Основным допущением является ожидаемая убыточность, определение которой основывается на анализе прошлого опыта урегулирования убытков.

В рамках аудиторских процедур мы изучили процесс урегулированию убытков и формирования резервов по страхованию иному, чем страхование жизни.

Мы провели оценку ключевых допущений, определяющих величину страховых резервов, с привлечением актуарных специалистов. Наша работа, среди прочего, включала следующие процедуры:

- Мы проанализировали подход, применяемый для расчета страховых резервов, с учетом отраслевых особенностей для выбранных продуктов;
- На выборочной основе мы провели проверку исторических данных по убыткам, используемых в оценке резерва, путем сверки с подтверждающей документацией
- На выборочной основе мы провели независимый пересчет резервов, проверку математической точности, а также ретроспективный анализ адекватности сформированных резервов убытков;
- Мы провели независимое тестирование адекватности обязательств АО «СК «Астро-Волга», в частности, используя альтернативный сценарий развития прогнозируемых денежных потоков и выбранных допущений с учетом опыта АО «СК «Астро-Волга» и отраслевого опыта.

Мы также оценили корректность и достаточность раскрытий информации в отношении резервов по страхованию иному, чем страхование жизни в годовой бухгалтерской (финансовой) отчетности.

Прочая информация

Руководство несет ответственность за прочую информацию. Прочая информация включает информацию, содержащуюся в годовом отчете АО «СК «Астро-Волга» за 2022 год, но не включает годовую бухгалтерскую (финансовую) отчетность и наше аудиторское заключение о ней. Годовой отчет АО «СК «Астро-Волга» за 2022, предположительно, будет нам предоставлен после даты настоящего аудиторского заключения.

Наше мнение о годовой бухгалтерской (финансовой) отчетности не распространяется на прочую информацию, и мы не будем предоставлять вывод, выражающий уверенность в какой-либо форме в отношении данной информации.

В связи с проведением нами аудита годовой бухгалтерской (финансовой) отчетности наша обязанность заключается в ознакомлении с указанной выше прочей информацией, когда она будет нам предоставлена, и рассмотрении вопроса о том, имеются ли существенные несоответствия между

прочей информацией и годовой бухгалтерской (финансовой) отчетностью или нашими знаниями, полученными в ходе аудита, и не содержит ли прочая информация иных возможных существенных искажений.

Если при ознакомлении с годовым отчетом АО «СК «Астро-Волга» за 2022 год мы придем к выводу о том, что в нем содержится существенное искажение, мы должны довести это до сведения лиц, ответственных за корпоративное управление аудируемого лица.

Ответственность руководства и лиц, ответственных за корпоративное управление аудируемого лица за годовую бухгалтерскую (финансовую) отчетность

Руководство несет ответственность за подготовку и достоверное представление данной годовой бухгалтерской (финансовой) отчетности в соответствии с правилами составления бухгалтерской (финансовой) отчетности, установленными в Российской Федерации, и МСФО, и за систему внутреннего контроля, которую руководство считает необходимой для подготовки годовой бухгалтерской (финансовой) отчетности, не содержащей существенных искажений вследствие недобросовестных действий или ошибок.

При подготовке годовой бухгалтерской (финансовой) отчетности руководство несет ответственность за оценку способности аудируемого лица продолжать непрерывно свою деятельность, за раскрытие в соответствующих случаях сведений, относящихся к непрерывности деятельности, и за составление отчетности на основе допущения о непрерывности деятельности, за исключением случаев, когда руководство намеревается ликвидировать аудируемое лицо, прекратить его деятельность или когда у него отсутствует какая-либо иная реальная альтернатива, кроме ликвидации или прекращения деятельности.

Лица, ответственные за корпоративное управление, несут ответственность за надзор за подготовкой годовой бухгалтерской (финансовой) отчетности аудируемого лица.

Ответственность аудитора за аудит годовой бухгалтерской (финансовой) отчетности

Наша цель состоит в получении разумной уверенности в том, что годовая бухгалтерская (финансовая) отчетность не содержит существенных искажений вследствие недобросовестных действий или ошибок, и в составлении аудиторского заключения, содержащего наше мнение. Разумная уверенность представляет собой высокую степень уверенности, но не является гарантией того, что аудит, проведенный в соответствии с МСА, всегда выявляет существенные искажения при их наличии. Искажения могут быть результатом недобросовестных действий или ошибок и считаются существенными, если можно обоснованно предположить, что в отдельности или в совокупности они могут повлиять на экономические решения пользователей, принимаемые на основе этой годовой бухгалтерской (финансовой) отчетности.

В рамках аудита, проводимого в соответствии с МСА, мы применяем профессиональное суждение и сохраняем профессиональный скептицизм на протяжении всего аудита. Кроме того, мы выполняем следующее:

а) выявляем и оцениваем риски существенного искажения годовой бухгалтерской (финансовой) отчетности вследствие недобросовестных действий или ошибок; разрабатываем и проводим аудиторские процедуры в ответ на эти риски; получаем аудиторские доказательства, являющиеся достаточными и надлежащими, чтобы служить основанием для выражения нашего мнения. Риск необнаружения существенного искажения в результате недобросовестных действий выше, чем риск необнаружения существенного искажения в результате ошибки, так как недобросовестные действия могут включать сговор, подлог, умышленный пропуск, искаженное представление информации или действия в обход системы внутреннего контроля;

б) получаем понимание системы внутреннего контроля, имеющей значение для аудита, с целью разработки аудиторских процедур, соответствующих обстоятельствам, но не с целью выражения мнения об эффективности системы внутреннего контроля аудируемого лица;

в) оцениваем надлежащий характер применяемой учетной политики, обоснованность оценочных значений, рассчитанных руководством аудируемого лица, и соответствующего раскрытия информации

г) делаем вывод о правомерности применения руководством аудируемого лица допущения о непрерывности деятельности, а на основании полученных аудиторских доказательств – вывод о том, имеется ли существенная неопределенность в связи с событиями или условиями, в результате которых могут возникнуть значительные сомнения в способности аудируемого лица продолжать непрерывно свою деятельность. Если мы приходим к выводу о наличии существенной неопределенности, мы должны привлечь внимание в нашем аудиторском заключении к соответствующему раскрытию информации в годовой бухгалтерской (финансовой) отчетности или, если такое раскрытие информации является ненадлежащим, модифицировать наше мнение. Наши выводы основаны на аудиторских доказательствах, полученных до даты нашего аудиторского заключения. Однако будущие события или условия могут привести к тому, что аудируемое лицо утратит способность продолжать непрерывно свою деятельность;

д) проводим оценку представления годовой бухгалтерской (финансовой) отчетности в целом, ее структуры и содержания, включая раскрытие информации, а также того, представляет ли годовая бухгалтерская (финансовая) отчетность лежащие в ее основе операции и события так, чтобы было обеспечено их достоверное представление.

Мы осуществляем информационное взаимодействие с лицами, ответственными за корпоративное управление аудируемого лица, доводя до их сведения, помимо прочего, информацию о запланированном объеме и сроках аудита, а также о существенных замечаниях по результатам аудита, в том числе о значительных недостатках системы внутреннего контроля, которые мы выявляем в процессе аудита.

Мы также предоставляем лицам, ответственным за корпоративное управление аудируемого лица заявление о том, что мы соблюдали все соответствующие этические требования в отношении независимости и информировали этих лиц обо всех взаимоотношениях и прочих вопросах, которые можно обоснованно считать оказывающими влияние на независимость аудитора, а в необходимых случаях – о соответствующих мерах предосторожности.


Из тех вопросов, которые мы довели до сведения лиц, ответственных за корпоративное управление аудируемого лица, мы определили вопросы, которые были наиболее значимы для аудита годовой бухгалтерской (финансовой) отчетности за текущий период и, следовательно, являются ключевыми вопросами аудита. Мы описываем эти вопросы в нашем аудиторском заключении, кроме случаев, когда публичное раскрытие информации об этих вопросах запрещено законом или нормативным актом, или, когда в крайне редких случаях мы приходим к выводу о том, что информация о каком-либо вопросе не должна быть сообщена в нашем заключении, так как можно обоснованно предположить, что отрицательные последствия сообщения такой информации превысят общественно значимую пользу от ее сообщения.

Отчет о результатах проверки в соответствии с требованиями Закона Российской Федерации от 27 ноября 1992 года № 4015-1 «Об организации страхового дела в Российской Федерации»

Руководство несет ответственность за выполнение Страховой организацией требований финансовой устойчивости и платежеспособности, установленных Законом Российской Федерации от 27 ноября 1992 года № 4015-1 «Об организации страхового дела в Российской Федерации» (далее – Закон) и нормативными актами органа страхового надзора, а также за организацию системы внутреннего контроля Страховой организации в соответствии с требованиями Закона.

В соответствии со статьей 29 Закона в ходе аудита годовой бухгалтерской (финансовой) отчетности Страховой организации за 2022 год мы провели проверку:

- выполнения Страховой организацией требований финансовой устойчивости и платежеспособности установленных Законом и нормативными актами органа страхового надзора;



- эффективности организации системы внутреннего контроля Страховой организации, требования к которой установлены Законом.

Указанная проверка ограничивалась такими выбранными на основе нашего суждения процедурами, как запросы, анализ, изучение внутренних организационно-распорядительных и иных документов Страховой организации, сравнение утвержденных Страховой организацией положений, правил и методик с требованиями, установленными Законом и нормативными актами органа страхового надзора, а также пересчетом и сравнением числовых показателей и иной информации.

В результате проведенных нами процедур установлено следующее:

1) в части выполнения Страховой организацией требований финансовой устойчивости и платежеспособности, установленных Законом и нормативными актами органа страхового надзора:

а) по состоянию на 31 декабря 2022 года Страховая организация имеет надлежащим образом оплаченный уставный капитал, размер которого не ниже установленного Законом минимального размера уставного капитала страховщика;

б) по состоянию на 31 декабря 2022 года состав и структура активов, принимаемых Страховой организацией для покрытия страховых резервов и собственных средств (капитала), соответствуют требованиям, установленным нормативными актами органа страхового надзора;

в) по состоянию на 31 декабря 2022 года нормативное соотношение собственных средств (капитала) и принятых обязательств Страховой организации, порядок расчета которого установлен органом страхового надзора, соблюдено;

г) расчет страховых резервов Страховой организации по состоянию на 31 декабря 2022 года согласуется с порядком расчета, установленным требованиями нормативных актов органа страхового надзора, и произведен в соответствии с «Регламентом формирования страховых резервов по страхованию иному, чем страхование жизни», утвержденным приказом № 0817/А-1 от 17.08.2020 г.

д) в течение 2022 года Страховая организация осуществляла передачу рисков в перестрахование исходя из собственного удержания, порядок определения которого установлен «Положением об организации перестрахования (Перестраховочной политикой)», утвержденным 30 декабря 2021 года.

Мы не проводили каких-либо процедур в отношении данных бухгалтерского учета Страховой организации, кроме процедур, которые мы сочли необходимыми для целей выражения мнения о том, отражает ли годовая бухгалтерская (финансовая) отчетность Страховой организации достоверно во всех существенных отношениях его финансовое положение по состоянию на 31 декабря 2022 года, финансовые результаты его деятельности и движение денежных средств за 2022 год в соответствии с правилами составления бухгалтерской (финансовой) отчетности, установленными в Российской Федерации и МСФО.

2) в части эффективности организации системы внутреннего контроля Страховой организации:

а) учредительные и внутренние организационно-распорядительные документы Страховой организации, действующие по состоянию на 31 декабря 2022 года, в соответствии с Законом предусматривают создание системы внутреннего контроля и устанавливают полномочия лиц, осуществляющих внутренний контроль в Страховой организации;

б) по состоянию на 31 декабря 2022 года Страховая организация функционирует Управление внутреннего контроля и аудита, подчиненное и подотчетное единственному акционеру, наделенное соответствующими полномочиями, правами и обязанностями;

в) по состоянию на 31 декабря 2022 года на должность руководителя Управления внутреннего контроля и аудита Страховой организации назначено лицо, соответствующее квалификационным и иным требованиям, установленным Законом;


г) утвержденное Страховой организацией положение об организации и осуществлении внутреннего аудита, действующее по состоянию на 31 декабря 2022 года, соответствует требованиям Закона;


д) отчеты внутреннего аудитора Страховой организации о результатах проведенных проверок в течение 2022 года составлялись с установленной Законом периодичностью и включали наблюдения сделанные внутренним аудитором в отношении нарушений и недостатков в деятельности Страховой

организации, их последствий, и рекомендации по устранению таких нарушений и недостатков, а также информацию о ходе устранения ранее выявленных нарушений и недостатков в деятельности Страховой организации;

ж) в течение года, закончившегося 31 декабря 2022 года, единственный акционер Страховой организации рассматривал отчеты внутреннего аудитора и предлагаемые меры по устранению нарушений и недостатков.

Процедуры в отношении эффективности организации внутреннего контроля Страховой организации проведены нами исключительно с целью проверки соответствия предусмотренных Законом и описанных выше элементов организации системы внутреннего контроля требованиям Закона.

Президент ООО «ФБК»  С.М. Шапигузов
На основании Устава,
ОРНЗ 21606043397

Руководитель аудита,
по результатам которого составлено
аудиторское заключение  Т.В. Косакович
ОРНЗ 21606036208

Дата аудиторского заключения
«27» февраля 2023 года



Аудируемое лицо

Наименование:

Акционерное общество «Страховая компания «Астро-Волга» (АО «СК «Астро-Волга»)

Внесено в Единый государственный реестр юридических лиц 21 января 2003 г. за основным регистрационным государственным номером 1036300442045.

Аудитор

Наименование:

Общество с ограниченной ответственностью «Финансовые и бухгалтерские консультанты» (ООО «ФБК»).

Адрес юридического лица в пределах места нахождения юридического лица:

Российская Федерация, 101990, г. Москва, ул. Мясницкая, д. 44/1, стр. 2АБ.

Внесено в Единый государственный реестр юридических лиц 24 июля 2002 г. за основным государственным регистрационным номером 1027700058286.

Основной регистрационный номер записи в реестре аудиторов и аудиторских организаций саморегулируемой организации аудиторов 11506030481.



Код территории по ОКАТО	Код некредитной финансовой организации	
	по ОКПО	Регистрационный номер (порядковый номер)
36	36877760	2619

БУХГАЛТЕРСКИЙ БАЛАНС СТРАХОВОЙ ОРГАНИЗАЦИИ
на 31 декабря 2022 г.

Полное фирменное наименование / Акционерное общество "Страховая компания "Астро-Волга"

сокращенное фирменное наименование АО "СК "Астро-Волга"

Почтовый адрес РФ, 443001 г. Самара, ул.Арцыбушевская, д.167

Код формы по ОКУД 0420125

Годовая (квартальная)

Бухгалтерский баланс страховой организации

Наименование показателя	Номер строки	Примечани я к строкам	31.12.2022	31.12.2021
			4	5
Раздел I. АКТИВЫ	53		x	x
Денежные средства и их эквиваленты	1	5	2 000 643,44175	811 574,96507
Депозиты и прочие размещенные средства в кредитных организациях и банках-нерезидентах	2	6	1 931 514,28496	2 967 598,04314
Финансовые активы, оцениваемые по справедливой стоимости, изменение которой отражается в составе прибыли или убытка, в том числе:	3	7	-	-
финансовые активы, переданные без прекращения признания	3.1	7	-	-
Финансовые активы, имеющиеся в наличии для пролажи, в том числе:	4	8	2 746 572,93288	65 971,89258
финансовые активы, переданные без прекращения признания	4.1	8	-	-
Финансовые активы, удерживаемые до погашения, в том числе:	5	9	-	-
финансовые активы, переданные без прекращения признания	5.1	9	-	-
Дебиторская задолженность по операциям страхования, сострахования и перестрахования	6	10	375 153,60898	288 779,89484
Дебиторская задолженность по операциям в сфере обязательного медицинского страхования	7	11	-	-
Займы, прочие размещенные средства и прочая дебиторская задолженность	8	12	76 761,33072	19 259,75753
Доля перестраховщиков в резервах по договорам страхования жизни, классифицированным как страховые	9	13	-	-
Доля перестраховщиков в обязательствах по договорам страхования жизни, классифицированным как инвестиционные	10	14	-	-
Доля перестраховщиков в резервах по страхованию иному, чем страхование жизни	11	15	415 507,15923	25 427,03241
Инвестиции в ассоциированные предприятия	12	16	-	-
Инвестиции в совместно контролируемые предприятия	13	17	-	-
Инвестиции в дочерние предприятия	14	18	-	-
Активы, включенные в выбывающие группы, классифицируемые как предназначенные для продажи	15	19	23 079,70000	70 131,81500
Инвестиционное имущество и капитальные вложения в него	16	20	166 799,58000	168 947,91400
Нематериальные активы	17	21	36,63261	40,97528
Основные средства и капитальные вложения в них	18	22	98 387,83494	115 822,37182
Отложенные аквизиционные расходы	19	23	401 164,95349	412 152,99101
Требования по текущему налогу на прибыль	20	58	82 567,06285	23 034,65985
Отложенные налоговые активы	21	58	293 274,87400	177 174,53100
Прочие активы	22	24	11 769,11117	11 465,50643
Итого активов	23		8 623 232,50758	5 157 382,34996
Раздел II. ОБЯЗАТЕЛЬСТВА	54		x	x
Финансовые обязательства, оцениваемые по справедливой стоимости, изменение которой отражается в составе прибыли или убытка	24	26	-	-
Займы и прочие привлеченные средства	25	27	12 125,13757	33 752,90950



Выпущенные долговые ценные бумаги	26	28	-	-
Кредиторская задолженность по операциям в сфере обязательного медицинского страхования	27	29	-	-
Кредиторская задолженность по операциям страхования, сострахования и перестрахования	28	30	394 679,69901	209 179,41392
Обязательства, включенные в выбывающие группы, классифицируемые как предназначенные для продажи	29	19	-	-
Резервы по договорам страхования жизни, классифицированным как страховые	30	13	-	-
Обязательства по договорам страхования жизни, классифицированным как инвестиционные с негарантированной возможностью получения дополнительных	31	31	-	-
Обязательства по договорам страхования жизни, классифицированным как инвестиционные без негарантированной возможности получения дополнительных	32	32	-	-
Резервы по страхованию иному, чем страхование жизни	33	15	5 015 201,08102	3 368 705,56342
Обязательства по вознаграждениям работникам по окончании трудовой деятельности, не ограниченным фиксируемыми платежами	34	33	-	-
Отложенные аквизиционные доходы	35	23	74 428,40423	6 907,69939
Обязательство по текущему налогу на прибыль	36	58	2 491,01300	35,30700
Отложенные налоговые обязательства	37	58	292 363,77600	92 538,24800
Резервы - оценочные обязательства	38	34	16 469,63638	12 898,59769
Прочие обязательства	39	35	296 906,95817	141 200,19653
Итого обязательств	40		6 104 665,70538	3 865 217,93545
Раздел III. КАПИТАЛ	55		x	x
Уставный капитал	41	36	772 176,64800	386 088,32400
Добавочный капитал	42	36	184 226,30000	184 226,30000
Собственные акции (доли), выкупленные у акционеров (участников)	43	36	-	-
Резервный капитал	44	36	31 774,98215	31 774,98215
Резерв переоценки по справедливой стоимости финансовых активов, имеющихся в наличии для продажи	45		356 584,23078	(2 546,99358)
Резерв переоценки основных средств и нематериальных	46		15 630,50119	39 710,32182
Резерв переоценки (активов) обязательств по вознаграждениям работникам по окончании трудовой деятельности, не ограниченным фиксируемыми платежами	47		-	-
Резерв хеджирования денежных потоков	48		-	-
Прочие резервы	49		-	-
Нераспределенная прибыль (непокрытый убыток)	50		1 158 174,14008	652 911,48012
Итого капитала	51		2 518 566,80220	1 292 164,41451
Итого капитала и обязательств	52		8 623 232,50758	5 157 382,34996



Должностное лицо,
подписавшее отчетность

Генеральный директор
(должность)

Я.В. Остудин

(расшифровка подписи)

2023-02-21



Код территории по ОКАТО	Код некредитной финансовой организации	
	по ОКПО	Регистрационный номер (порядковый номер)
36	36877760	2619

**ДОПОЛНИТЕЛЬНЫЙ БУХГАЛТЕРСКИЙ БАЛАНС СТРАХОВОЙ ОРГАНИЗАЦИИ
С УЧЕТОМ РЕТРОСПЕКТИВНОГО ПЕРЕСЧЕТА
на 31 декабря 2021 г.**

Полное фирменное наименование / Акционерное общество "Страховая компания "Астро-Волга"

сокращенное фирменное наименование АО "СК "Астро-Волга"


Почтовый адрес РФ, 443001 г. Самара, ул.Арцыбушевская, д.167

Код формы по ОКУД 0420125

Годовая (квартальная)

Дополнительный бухгалтерский баланс

Наименование показателя	Номер строки	Примечания к строкам	31.12.2021	31.12.2020
			4	5
Раздел I. АКТИВЫ	53		x	x
Денежные средства и их эквиваленты	1	5	811 574,96507	367 005,03054
Депозиты и прочие размещенные средства в кредитных организациях и банках-нерезидентах	2	6	2 967 598,04314	2 351 347,51109
Финансовые активы, оцениваемые по справедливой стоимости, изменение которой отражается в составе прибыли или убытка, в том числе:	3	7	-	-
финансовые активы, переданные без прекращения признания	3.1	7	-	-
Финансовые активы, имеющиеся в наличии для продажи, в том числе:	4	8	65 971,89258	212 877,90056
финансовые активы, переданные без прекращения признания	4.1	8	-	-
Финансовые активы, удерживаемые до погашения, в том числе:	5	9	-	-
финансовые активы, переданные без прекращения признания	5.1	9	-	-
Дебиторская задолженность по операциям страхования, сострахования и перестрахования	6	10	288 779,89484	247 162,59650
Дебиторская задолженность по операциям в сфере обязательного медицинского страхования	7	11	-	-
Займы, прочие размещенные средства и прочая дебиторская задолженность	8	12	19 259,75753	71 428,53153
Доля перестраховщиков в резервах по договорам страхования жизни, классифицированным как страховые	9	13	-	-
Доля перестраховщиков в обязательствах по договорам страхования жизни, классифицированным как инвестиционные	10	14	-	-
Доля перестраховщиков в резервах по страхованию иному, чем страхование жизни	11	15	25 427,03241	27 048,24401
Инвестиции в ассоциированные предприятия	12	16	-	-
Инвестиции в совместно контролируемые предприятия	13	17	-	-
Инвестиции в дочерние предприятия	14	18	-	-
Активы, включенные в выбывающие группы, классифицируемые как предназначенные для продажи	15	19	70 131,81500	158 087,71000
Инвестиционное имущество и капитальные вложения в него	16	20	168 947,91400	164 524,54300
Нематериальные активы	17	21	40,97528	0,99636
Основные средства и капитальные вложения в них	18	22	115 822,37182	128 867,73986
Отложенные аквизиционные расходы	19	23	412 152,99101	316 886,93064
Требования по текущему налогу на прибыль	20	58	23 034,65985	41 579,93585
Отложенные налоговые активы	21	58	177 174,53100	149 866,44200
Прочие активы	22	24	11 465,50643	9 609,31486
Итого активов	23		5 157 382,34996	4 246 293,42680
Раздел II. ОБЯЗАТЕЛЬСТВА	54		x	x
Финансовые обязательства, оцениваемые по справедливой стоимости, изменение которой отражается в составе прибыли или убытка	24	26	-	-



Займы и прочие привлеченные средства	25	27	33 752,90950	38 703,61692
Выпущенные долговые ценные бумаги	26	28	-	-
Кредиторская задолженность по операциям в сфере обязательного медицинского страхования	27	29	-	-
Кредиторская задолженность по операциям страхования, сострахования и перестрахования	28	30	209 179,41392	183 247,99483
Обязательства, включенные в выбывающие группы, классифицируемые как предназначенные для продажи	29	19	-	-
Резервы по договорам страхования жизни, классифицированным как страховые	30	13	-	-
Обязательства по договорам страхования жизни, классифицированным как инвестиционные с негарантированной возможностью получения дополнительных	31	31	-	-
Обязательства по договорам страхования жизни, классифицированным как инвестиционные без негарантированной возможности получения дополнительных	32	32	-	-
Резервы по страхованию иному, чем страхование жизни	33	15	3 368 705,56342	3 030 254,15075
Обязательства по вознаграждениям работникам по окончании трудовой деятельности, не ограниченными фиксируемыми платежами	34	33	-	-
Отложенные аквизиционные доходы	35	23	6 907,69939	4 494,59207
Обязательство по текущему налогу на прибыль	36	58	35,30700	-
Отложенные налоговые обязательства	37	58	92 538,24800	86 354,23800
Резервы - оценочные обязательства	38	34	12 898,59769	5 295,62680
Прочие обязательства	39	35	141 200,19653	80 635,79281
Итого обязательств	40		3 865 217,93545	3 428 986,01218
Раздел III. КАПИТАЛ	55		x	x
Уставный капитал	41	36	386 088,32400	386 088,32400
Добавочный капитал	42	36	184 226,30000	184 226,30000
Собственные акции (доли), выкупленные у акционеров (участников)	43	36	-	-
Резервный капитал	44	36	31 774,98215	31 774,98215
Резерв переоценки по справедливой стоимости финансовых активов, имеющихся в наличии для продажи	45		(2 546,99358)	3 617,60458
Резерв переоценки основных средств и нематериальных активов	46		39 710,32182	69 743,13158
Резерв переоценки (активов) обязательств по вознаграждениям работникам по окончании трудовой деятельности, не ограниченными фиксируемыми платежами	47		-	-
Резерв хеджирования денежных потоков	48		-	-
Прочие резервы	49		-	-
Нераспределенная прибыль (непокрытый убыток)	50		652 911,48012	141 857,07231
Итого капитала	51		1 292 164,41451	817 307,41462
Итого капитала и обязательств	52		5 157 382,34996	4 246 293,42680


Должностное лицо,
подписавшее отчетность

Генеральный директор
(должность)

Я.В. Остудин

(расшифровка подписи)

2023-02-21



Код территории по ОКATO	Код некредитной финансовой организации	
	по ОКПО	Регистрационный номер (порядковый номер)
36	36877760	2619

ОТЧЕТ О ФИНАНСОВЫХ РЕЗУЛЬТАТАХ СТРАХОВОЙ ОРГАНИЗАЦИИ
за 2022 г.

Полное фирменное наименование / Акционерное общество "Страховая компания "Астро-Волга"
сокращенное фирменное наименование АО "СК "Астро-Волга"
Почтовый адрес РФ, 443001 г. Самара, ул. Арцыбушевская, д.167

Код формы по ОКУД 0420126
Головая (квартальная)

Отчет о финансовых результатах страховой организации

Наименование показателя	Номер строки	Примечания к строкам	01.01.2022-31.12.2022	01.01.2021-31.12.2021
			4	5
Раздел I. Страховая деятельность	55		x	x
Подраздел 1. Страхование жизни	56		x	x
Заработанные страховые премии – нетто-перестрахование, в том числе:	1		-	-
страховые премии по операциям страхования, сострахования и перестрахования	1.1	39	-	-
страховые премии, переданные в перестрахование	1.2	39	-	-
изменение резерва незаработанной премии	1.3		-	-
изменение доли перестраховщиков в резерве незаработанной премии	1.4		-	-
Выплаты – нетто-перестрахование, в том числе:	2	40	-	-
выплаты по операциям страхования, сострахования и перестрахования	2.1	40	-	-
доля перестраховщиков в выплатах	2.2	40	-	-
дополнительные выплаты (страховые бонусы)	2.3	40	-	-
расходы по урегулированию убытков	2.4	40	-	-
Изменение резервов и обязательств – нетто-перестрахование, в том числе:	3	41	-	-
изменение резервов и обязательств	3.1	41	-	-
изменение доли перестраховщиков в резервах и обязательствах	3.2	41	-	-
Расходы по ведению страховых операций – нетто-перестрахование, в том числе:	4	42	-	-
аквизиционные расходы	4.1	42	-	-
перестраховочная комиссия по договорам перестрахования	4.2	42	-	-
изменение отложенных аквизиционных расходов и доходов	4.3	42	-	-
Прочие доходы по страхованию жизни	5	43	-	-
Прочие расходы по страхованию жизни	6	43	-	-
Результат от операций по страхованию жизни	7		-	-
Подраздел 2. Страхование иное, чем страхование жизни	57		x	x
Заработанные страховые премии – нетто-перестрахование, в том числе:	8	44	6 319 473,44710	4 539 246,02258
страховые премии по операциям страхования, сострахования и перестрахования	8.1	44	7 681 107,47184	4 948 816,86934
страховые премии, переданные в перестрахование	8.2	44	(463 844,44783)	(30 946,10385)
изменение резерва незаработанной премии	8.3		(1 188 208,55308)	(384 520,92741)
изменение доли перестраховщиков в резерве незаработанной премии	8.4		290 418,97617	5 896,18450
Состоявшиеся убытки – нетто-перестрахование, в том числе:	9	45	(3 009 632,49220)	(2 127 827,99624)
выплаты по операциям страхования, сострахования и перестрахования	9.1	45	(2 808 409,76599)	(2 280 008,89760)
расходы по урегулированию убытков	9.2	45	(166 065,81880)	(151 816,13148)
доля перестраховщиков в выплатах	9.3		71 479,81888	7 333,00420
изменение резервов убытков	9.4	45	(388 791,63607)	44 483,23538
изменение доли перестраховщиков в резервах убытков	9.5	45	95 294,96115	(7 517,39610)
доходы от регрессов, суброгаций и прочих возмещений – нетто-перестрахование	9.6	45	167 447,69233	258 111,91000
изменение оценки будущих поступлений по регрессам, суброгациям и прочим возмещениям – нетто-перестрахование	9.7	45	19 412,25630	1 586,27936
Расходы по ведению страховых операций – нетто-перестрахование, в том числе:	10	46	(1 569 025,70748)	(1 259 333,43899)
аквизиционные расходы	10.1	46	(1 603 545,74075)	(1 362 930,82600)
перестраховочная комиссия по договорам перестрахования	10.2		113 028,77563	10 744,43396
изменение отложенных аквизиционных расходов и доходов	10.3	46	(78 508,74236)	92 852,95305
Отчисления от страховых премий	11	47	(155 013,81800)	(131 885,40911)
Прочие доходы по страхованию иному, чем страхование жизни	12	48	345 274,64598	309 802,36232
Прочие расходы по страхованию иному, чем страхование жизни	13	48	(516 561,78864)	(259 592,71118)
Результат от операций по страхованию иному, чем страхование жизни	14		1 414 514,28676	1 070 408,82938
Итого доходов за вычетом расходов (расходов за вычетом доходов) от страховой деятельности	15		1 414 514,28676	1 070 408,82938
Раздел II. Инвестиционная деятельность	58		x	x
Процентные доходы	16	49	328 595,52341	140 632,77067

Общество с ограниченной ответственностью
ФБК
Аудиторское заключение
ОГРН 1027700058286 г. Москва, ул. Мясницкая, 10/10
Финансовое и Бухг.


Доходы за вычетом расходов (расходы за вычетом доходов) по операциям с финансовыми инструментами, оцениваемыми по справедливой стоимости, изменение которой отражается в составе прибыли или убытка, кроме финансовых обязательств, классифицируемых как оцениваемые по справедливой стоимости,	17	50	-	-
Доходы за вычетом расходов (расходы за вычетом доходов) по операциям с финансовыми активами, имеющимися в наличии для	18	51	(22 146,38313)	(164,23689)
Доходы за вычетом расходов (расходы за вычетом доходов) от операций с инвестиционным имуществом и капитальными вложениями в него	19	52	12 046,55107	12 255,15299
Доходы за вычетом расходов (расходы за вычетом доходов) по операциям с иностранной валютой	20		47 607,16162	1 204,83223
Прочие инвестиционные доходы за вычетом расходов (расходы за вычетом доходов)	21	53	31 574,87084	-
Итого доходов за вычетом расходов (расходов за вычетом доходов) от инвестиционной деятельности	22		397 677,72381	153 928,51900
Раздел III. Прочие операционные доходы и расходы	59		x	x
Общие и административные расходы	23	54	(547 411,42786)	(426 913,15396)
Процентные расходы	24	55	(1 724,73283)	(2 699,50508)
Доходы за вычетом расходов (расходы за вычетом доходов) от операций с финансовыми обязательствами, классифицированными как оцениваемые по справедливой стоимости, изменения которой отражаются в составе прибыли или убытка, при первоначальном	24.1		-	-
Доходы по операциям в сфере обязательного медицинского	25	56	-	-
Расходы по операциям в сфере обязательного медицинского страхования	26	56	-	-
Прочие доходы	27	57	12 625,68463	8 659,63447
Прочие расходы	28	57	(48 941,94307)	(38 383,25725)
Итого доходов (расходов) от прочей операционной деятельности	29		(585 452,41913)	(459 336,28182)
Прибыль (убыток) до налогообложения	30		1 226 739,59144	765 001,06656
Доход (расход) по налогу на прибыль, в том числе:	31	58	(233 883,64500)	(153 258,81900)
доход (расход) по текущему налогу на прибыль	31.1	58	(241 045,07000)	(172 711,58900)
доход (расход) по отложенному налогу на прибыль	31.2	58	7 161,42500	19 452,77000
Прибыль (убыток) от прекращенной деятельности, переоценки и выбытия активов (выбывающих групп), классифицированных как предназначенные для продажи, составляющих прекращенную деятельность, после налогообложения	32	19	-	-
Прибыль (убыток) после налогообложения	33		992 855,94644	611 742,24756
Раздел IV. Прочий совокупный доход	60		x	x
Прочий совокупный доход (расход), не подлежащий переклассификации в состав прибыли или убытка в последующих периодах, в том числе:	34		(24 079,82063)	(30 032,80976)
доходы за вычетом расходов (расходы за вычетом доходов) от переоценки и обесценения основных средств и нематериальных активов, в том числе:	35		(30 099,77663)	(37 541,01076)
в результате выбытия	36		(35 618,79752)	(36 945,58812)
в результате переоценки и в результате обесценения	37	22	5 519,02089	(595,42264)
налог на прибыль по доходам за вычетом расходов (расходам за вычетом доходов) от переоценки и обесценения основных средств и нематериальных активов	38	58	6 019,95600	7 508,20100
чистое изменение переоценки обязательств (активов) по вознаграждениям работникам по окончании трудовой деятельности, не ограниченным фиксируемыми платежами	39	33	-	-
влияние налога на прибыль, связанного с изменением переоценки обязательств (активов) по вознаграждениям работникам по окончании трудовой деятельности, не ограниченным фиксируемыми платежами	40	58	-	-
прочий совокупный доход (расход) от прочих операций	41		-	-
налог на прибыль, относящийся к прочему совокупному доходу (расходу) от прочих операций	42		-	-
Прочий совокупный доход (расход), подлежащий переклассификации в состав прибыли или убытка в последующих периодах, в том числе:	43		359 131,22436	(6 164,59816)
чистое изменение справедливой стоимости финансовых активов, имеющихся в наличии для продажи, в том числе:	44	51	359 131,22436	(6 164,59816)
изменение справедливой стоимости финансовых активов, имеющихся в наличии для продажи	45		434 990,34648	(6 905,68450)
налог на прибыль, связанный с изменением справедливой стоимости финансовых активов, имеющихся в наличии для продажи	46	58	(86 998,06900)	1 381,13600
переклассификация в состав прибыли или убытка, в том числе:	47		11 138,94688	(640,04966)
обесценение	48		-	-
выбытие	49		13 923,68388	(800,06166)
налог на прибыль, связанный с переклассификацией	50		(2 784,73700)	160,01200
прочий совокупный доход (расход) от прочих операций	51	65	-	-
налог на прибыль, относящийся к прочему совокупному доходу (расходу) от прочих операций	52	58	-	-
Итого прочий совокупный доход (расход) за отчетный период	53		335 051,40373	(36 197,40792)
Итого совокупный доход (расход) за отчетный период	54		1 327 907,35017	575 544,83964

Должностное лицо, подписавшее отчетность

Генеральный директор
(должность)



2023-02-21




Код территории по ОКЕАТО	Код инкорпорированной финансовой организации
36	3687760
36	2619

ОТЧЕТ ОБ ИМЕЕНИИХ СОБСТВЕННОГО КАПИТАЛА СТРАХОВОЙ ОРГАНИЗАЦИИ

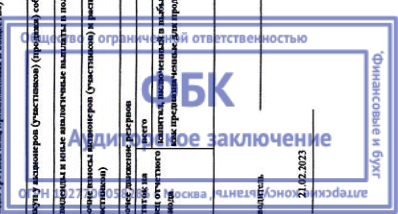
Полное фирменное наименование / Лицензионное общество "Страховая компания "Астра-Волга" за 2022 г.
 и сокращенное фирменное наименование АО "СК "Астра-Волга"
 Почтовый адрес: РФ, 443001 г. Самара, ул. Дружбы, д. 167

Код формы по ОКУД 0403127
 Годовой (периодический)

Порядковый номер строки	Наименование показателя	Примечание к строке	Уставный капитал	Добавочный капитал	Собственные акции (доли), выкупленные у акционеров (участников)	Резервный капитал	Резерв переоценки по справедливой стоимости финансовых активов	Резерв переоценки стоимости средств и обязательств по операциям с активами	Резерв переоценки обязательств по операциям с активами по окончании деятельности, не	Резерв адекватности ликвидных потоков	Прочие резервы	Перераспределенная прибыль (убыток)	Итого
1	Остаток на начало отчетного периода		386 088,32400	184 226,30000	-	31 774,98215	69 743,13158	-	-	-	-	141 857,07231	817 307,41462
2	Изменения вследствие выкупленных акций		-	-	-	-	-	-	-	-	-	-	-
3	Изменения вследствие выкупленных акций		-	-	-	-	-	-	-	-	-	-	-
4	Остаток на начало отчетного периода, пересчитанный		386 088,32400	184 226,30000	-	31 774,98215	69 743,13158	-	-	-	-	141 857,07231	817 307,41462
5	Прибыль (убыток) после налогообложения		-	-	-	-	-	-	-	-	-	611 742,24756	611 742,24756
6	Прочий совокупный доход (убыток), подлежащий переклассификации в состав прочей совокупной прибыли или убытка в последующих периодах		-	-	-	-	(30 032,80976)	-	-	-	-	(36 197,40792)	(36 197,40792)
7	Прочий совокупный доход (убыток), не подлежащий переклассификации в состав прибыли или убытка в последующих периодах		-	-	-	-	(30 032,80976)	-	-	-	-	-	(30 032,80976)
8	Доход (убыток) от операций с активами (доход (убыток) от операций с активами, принадлежащими к объектам)		-	-	-	-	(6 164,59816)	-	-	-	-	-	(6 164,59816)
9	Выкуп у акционеров (участников) (продажа) собственных акций (долей)		-	-	-	-	-	-	-	-	-	-	-
10	Доход (убыток) и иные аналогичные выходы в пользу акционеров (участников)		-	-	-	-	-	-	-	-	-	-	-
11	Прочие выходы акционеров (участников) и распределение в пользу акционеров (участников)		-	-	-	-	-	-	-	-	-	(130 200,00000)	(130 200,00000)
12	Прочие изменения резервов		-	-	-	-	-	-	-	-	-	-	-
13	Остаток на конец отчетного периода		386 088,32400	184 226,30000	-	31 774,98215	39 710,32182	-	-	-	-	20 512,16025	29 512,16025
14	Изменения вследствие выкупленных акций		-	-	-	-	-	-	-	-	-	632 911,48012	1 292 164,41451
15	Изменения вследствие выкупленных акций		-	-	-	-	-	-	-	-	-	652 911,48012	1 292 164,41451
16	Изменения вследствие выкупленных акций		-	-	-	-	-	-	-	-	-	-	-
17	Остаток на начало отчетного периода, пересчитанный		386 088,32400	184 226,30000	-	31 774,98215	39 710,32182	-	-	-	-	20 512,16025	29 512,16025
18	Прибыль (убыток) после налогообложения		-	-	-	-	-	-	-	-	-	922 855,94644	922 855,94644
19	Прочий совокупный доход (убыток), подлежащий переклассификации в состав прибыли или убытка в последующих периодах		-	-	-	-	(24 079,82063)	-	-	-	-	332 031,40373	332 031,40373
20	Доход (убыток) от операций с активами (доход (убыток) от операций с активами, принадлежащими к объектам)		-	-	-	-	(24 079,82063)	-	-	-	-	(24 079,82063)	(24 079,82063)
21	Выкуп у акционеров (участников) (продажа) собственных акций (долей)		-	-	-	-	-	-	-	-	-	-	-
22	Доход (убыток) и иные аналогичные выходы в пользу акционеров (участников)		-	-	-	-	-	-	-	-	-	-	-
23	Прочие выходы акционеров (участников) и распределение в пользу акционеров (участников)		-	-	-	-	-	-	-	-	-	(130 000,00000)	(130 000,00000)
24	Прочие изменения резервов		-	-	-	-	-	-	-	-	-	-	-
25	Остаток на начало отчетного периода		772 176,64800	184 226,30000	-	31 774,98215	356 984,23078	15 630,50119	-	-	-	(357 593,28648)	(357 593,28648)
26	Изменения вследствие выкупленных акций		-	-	-	-	-	-	-	-	-	1 158 174,14008	2 518 566,80220
27	Изменения вследствие выкупленных акций		-	-	-	-	-	-	-	-	-	-	-
28	Изменения вследствие выкупленных акций		-	-	-	-	-	-	-	-	-	-	-
29	Остаток на конец отчетного периода		772 176,64800	184 226,30000	-	31 774,98215	356 984,23078	15 630,50119	-	-	-	(357 593,28648)	(357 593,28648)



Руководитель: _____
 (подпись)
 Генеральный директор: А.В. Осугин
 (подпись, фамилия)



Код территории по ОКАТО	Код некредитной финансовой организации	
	по ОКПО	Регистрационный номер (порядковый номер)
36	36877760	2619


ОТЧЕТ О ПОТОКАХ ДЕНЕЖНЫХ СРЕДСТВ СТРАХОВОЙ ОРГАНИЗАЦИИ
за 2022 г.

Полное фирменное наименование / Акционерное общество "Страховая компания "Астро-Волга"
и сокращенное фирменное наименование АО "СК "Астро-Волга"
Почтовый адрес РФ, 443001 г. Самара, ул.Арцыбушевская, д.167

Код формы по ОКУД 0420128
Годовая (квартальная)

Отчет о потоках денежных средств страховой организации

Наименование показателя	Номер строки	Примечания к строкам	Содержание
			4
Страховые премии по договорам страхования и перестрахования жизни, классифицированным как страховые, полученные	1		-
Страховые премии по договорам страхования и перестрахования жизни, классифицированным как инвестиционные с негарантированной возможностью получения дополнительных выгод, полученные	2		-
Страховые премии по договорам страхования и перестрахования иного, чем страхование жизни, полученные	3		7 720 843,00673
Страховые премии по договорам, переданным в перестрахование, уплаченные	4		(187 163,06599)
Выплаты по договорам страхования и перестрахования жизни, классифицированным как страховые, уплаченные	5		-
Выплаты по договорам страхования и перестрахования жизни, классифицированным как инвестиционные с негарантированной возможностью получения дополнительных выгод, уплаченные	6		-
Выплаты по договорам страхования и перестрахования иного, чем страхование жизни, уплаченные	7		(1 427 564,26433)
Поступления по договорам страхования и перестрахования жизни, классифицированным как инвестиционные без негарантированной возможности получения дополнительных выгод	8		-
Выплаты по договорам страхования и перестрахования жизни, классифицированным как инвестиционные без негарантированной возможности получения дополнительных выгод, уплаченные	9		-
Доля перестраховщиков в выплатах по договорам страхования и перестрахования, полученная	10		5 871,45556
Оплата аквизиционных расходов	11		(1 550 128,03197)
Оплата расходов по урегулированию убытков	12		(165 163,23679)
Поступление сумм по суброгационным и регрессным требованиям	13		97 974,26320
Поступления в оплату возмещенного вреда по прямому возмещению	14		1 429 281,77554
Поступление комиссий (аквизиционных доходов) по договорам, переданным в перестрахование	15		-
Платежи по оплате возмещенного вреда по прямому возмещению убытков	16		(1 472 514,22173)
Платежи потерпевшим по прямому возмещению убытков	17		(1 464 186,76321)
Платежи профессиональным объединениям страховщиков в виде отчислений от страховых премий, предусмотренных законодательством Российской Федерации	18		(191 341,34308)
Поступления, связанные с обязательным медицинским страхованием	19		-
Платежи, связанные с обязательным медицинским страхованием	20		-
Проценты полученные	21		316 223,96636
Проценты уплаченные	22		-
Поступления дивидендов и иных аналогичных выплат	22.1		-
Поступления от продажи и погашения финансовых активов или от размещения финансовых обязательств, оцениваемых по справедливой стоимости, изменения которой отражаются в составе прибыли или убытка	22.2		-
Платежи в связи с приобретением финансовых активов или погашением финансовых обязательств, оцениваемых по справедливой стоимости, изменения которой отражаются в составе прибыли или убытка	22.3		-
Выплата заработной платы и прочего вознаграждения сотрудникам	23		(183 123,74310)
Оплата прочих административных и операционных расходов	24		(294 177,91915)
Налог на прибыль, уплаченный	25		(298 062,32778)



Прочие денежные потоки от операционной деятельности	26		50 358,95504
Сальдо денежных потоков от операционной деятельности	27		2 387 128,50530
Раздел I. Денежные потоки от операционной деятельности	35		x
Раздел II. Денежные потоки от инвестиционной деятельности	37		x
Поступления от продажи основных средств и капитальных вложений в них	28		10 495,40500
Поступления от продажи инвестиционного имущества и капитальных вложений в него	29		9 400,00000
Поступления от продажи нематериальных активов	30		-
Платежи в связи с приобретением, созданием, модернизацией, реконструкцией и подготовкой к использованию основных средств	31		(3 389,04560)
Платежи в связи с приобретением, созданием нематериальных активов	32		-
Платежи в связи с приобретением, созданием, модернизацией, подготовкой к использованию инвестиционного имущества	33		-
Поступления от продажи акций и долей участия в дочерних, ассоциированных, совместно контролируемых предприятиях	34		-
Платежи в связи с вложениями в акции и доли участия в дочерних, ассоциированных, совместно контролируемых предприятиях	36		-
Поступления от продажи финансовых активов, имеющихся в наличии для продажи	39		30 768,00000
Платежи в связи с приобретением финансовых активов, имеющихся в наличии для продажи	40		-
Поступления за минусом платежей (платежи за минусом поступлений) от размещения и закрытия депозитов и прочих размещенных средств в кредитных организациях и банках-нерезидентах	41		1 022 561,65397
Поступления доходов от сдачи инвестиционного имущества в аренду	42		12 364,91819
Прочие поступления от инвестиционной деятельности	43		4 042 073,68882
Прочие платежи по инвестиционной деятельности	44		(6 340 400,00000)
Сальдо денежных потоков от инвестиционной деятельности	45		(1 216 125,37962)
Раздел III. Денежные потоки от финансовой деятельности	38		x
Поступление займов и прочих привлеченных средств	46		30 578,08217
Погашение займов и прочих привлеченных средств	47		(31 156,16434)
Поступления от выпуска акций, увеличения долей участия и внесения вкладов собственниками (участниками)	48		-
Поступления от продажи собственных акций (долей участия)	49		-
Платежи собственникам (участникам) в связи с выкупом у них собственных акций (долей участия) или их выходом из состава участников	50		-
Выплаченные дивиденды	51		-
Поступления от выпуска облигаций, векселей и других долговых ценных бумаг	52		-
Платежи в связи с погашением (выкупом) векселей и других долговых ценных бумаг	53		-
Платежи в погашение обязательств по договорам аренды	53.1		(17 109,16070)
Прочие поступления от финансовой деятельности	54		-
Прочие платежи по финансовой деятельности	55		-
Сальдо денежных потоков от финансовой деятельности	56		(17 687,24287)
Сальдо денежных потоков за отчетный период	57		1 153 315,88281
Величина влияния изменений курса иностранной валюты по отношению к рублю	58		35 752,59387
Остаток денежных средств и их эквивалентов на начало отчетного периода	59		811 574,96507
Остаток денежных средств и их эквивалентов на конец отчетного периода	60		2 000 643,44175

Должностное лицо, подписавшее отчетность

2023-02-21

Генеральный директор
(должность)

(подпись)



Я.В. Остудин

(расшифровка подписи)



Код территории по ОКАТО	Код некредитной финансовой организации	
	по ОКПО	Регистрационный номер (порядковый номер)
36	36877760	2619

ОТЧЕТ О ПОТОКАХ ДЕНЕЖНЫХ СРЕДСТВ СТРАХОВОЙ ОРГАНИЗАЦИИ
за 2021 г.

Полное фирменное наименование / Акционерное общество "Страховая компания "Астро-Волга"
и сокращенное фирменное наименование АО "СК "Астро-Волга"
Почтовый адрес РФ, 443001 г. Самара, ул. Арцыбушевская, д.167

Код формы по ОКУД 0420128
Годовая (квартальная)

Отчет о потоках денежных средств страховой организации.
Сравнительные данные.

Наименование показателя	Номер строки	Примечания к строкам	Содержание
			5
Раздел I. Денежные потоки от операционной деятельности	35		x
Страховые премии по договорам страхования и перестрахования жизни, классифицированным как страховые, полученные	1		-
Страховые премии по договорам страхования и перестрахования жизни, классифицированным как инвестиционные с негарантированной возможностью получения дополнительных выгод, полученные	2		-
Страховые премии по договорам страхования и перестрахования иного, чем страхование жизни, полученные	3		4 883 840,45824
Страховые премии по договорам, переданным в перестрахование, уплаченные	4		(14 294,01610)
Выплаты по договорам страхования и перестрахования жизни, классифицированным как страховые, уплаченные	5		-
Выплаты по договорам страхования и перестрахования жизни, классифицированным как инвестиционные с негарантированной возможностью получения дополнительных выгод, уплаченные	6		-
Выплаты по договорам страхования и перестрахования иного, чем страхование жизни, уплаченные	7		(1 179 665,80038)
Поступления по договорам страхования и перестрахования жизни, классифицированным как инвестиционные без негарантированной возможности получения дополнительных выгод	8		-
Выплаты по договорам страхования и перестрахования жизни, классифицированным как инвестиционные без негарантированной возможности получения дополнительных выгод, уплаченные	9		-
Доля перестраховщиков в выплатах по договорам страхования и перестрахования, полученная	10		4 115,17500
Оплата аквизиционных расходов	11		(1 179 740,98689)
Оплата расходов по урегулированию убытков	12		(151 816,13148)
Поступление сумм по суброгационным и регрессным требованиям	13		250 395,26961
Поступления в оплату возмещенного вреда по прямому возмещению убытков	14		1 157 314,87095
Поступление комиссий (аквизиционных доходов) по договорам, переданным в перестрахование	15		-
Платежи по оплате возмещенного вреда по прямому возмещению убытков	16		(1 177 840,61052)
Платежи потерпевшим по прямому возмещению убытков	17		(1 181 016,57348)
Платежи профессиональным объединениям страховщиков в виде отчислений от страховых премий, предусмотренных законодательством Российской Федерации	18		(126 217,47011)
Поступления, связанные с обязательным медицинским	19		-
Платежи, связанные с обязательным медицинским страхованием	20		-
Проценты полученные	21		160 822,68425
Проценты уплаченные	22		-
Поступления дивидендов и иных аналогичных выплат	22.1		-
Поступления от продажи и погашения финансовых активов или от размещения финансовых обязательств, оцениваемых по справедливой стоимости, изменения которой отражаются в составе прибыли или убытка	22.2		-



Платежи в связи с приобретением финансовых активов или погашением финансовых обязательств, оцениваемых по справедливой стоимости, изменения которой отражаются в составе прибыли или убытка	22.3		-
Выплата заработной платы и прочего вознаграждения сотрудникам	23		(150 686,91040)
Оплата прочих административных и операционных расходов	24		(269 584,52900)
Налог на прибыль, уплаченный	25		(154 136,56110)
Прочие денежные потоки от операционной деятельности	26		26 862,03773
Сальдо денежных потоков от операционной деятельности	27		898 350,90632
Раздел II. Денежные потоки от инвестиционной деятельности	37		x
Поступления от продажи основных средств и капитальных вложений в них	28		25 187,96000
Поступления от продажи инвестиционного имущества и капитальных вложений в него	29		42 458,36160
Поступления от продажи нематериальных активов	30		-
Платежи в связи с приобретением, созданием, модернизацией, реконструкцией и подготовкой к использованию основных средств	31		(16 000,00000)
Платежи в связи с приобретением, созданием нематериальных активов	32		(67,45000)
Платежи в связи с приобретением, созданием, модернизацией, подготовкой к использованию инвестиционного имущества	33		-
Поступления от продажи акций и долей участия в дочерних, ассоциированных, совместно контролируемых предприятиях	34		-
Платежи в связи с вложениями в акции и доли участия в дочерних, ассоциированных, совместно контролируемых предприятиях	36		-
Поступления от продажи финансовых активов, имеющихся в наличии для продажи	39		138 291,58384
Платежи в связи с приобретением финансовых активов, имеющихся в наличии для продажи	40		-
Поступления за минусом платежей (платежи за минусом поступлений) от размещения и закрытия депозитов и прочих размещенных средств в кредитных организациях и банках-	41		(636 802,47420)
Поступления доходов от сдачи инвестиционного имущества в аренду	42		12 427,58690
Прочие поступления от инвестиционной деятельности	43		-
Прочие платежи по инвестиционной деятельности	44		14 100,00000
Сальдо денежных потоков от инвестиционной деятельности	45		(420 404,43186)
Раздел III. Денежные потоки от финансовой деятельности	38		x
Поступление займов и прочих привлеченных средств	46		-
Погашение займов и прочих привлеченных средств	47		-
Поступления от выпуска акций, увеличения долей участия и внесения вкладов собственниками (участниками)	48		-
Поступления от продажи собственных акций (долей участия)	49		-
Платежи собственникам (участникам) в связи с выкупом у них собственных акций (долей участия) или их выходом из состава участников	50		-
Выплаченные дивиденды	51		(57 059,17906)
Поступления от выпуска облигаций, векселей и других долговых ценных бумаг	52		-
Платежи в связи с погашением (выкупом) векселей и других долговых ценных бумаг	53		-
Платежи в погашение обязательств по договорам аренды	53.1		23 361,11549
Прочие поступления от финансовой деятельности	54		-
Прочие платежи по финансовой деятельности	55		-
Сальдо денежных потоков от финансовой деятельности	56		(33 698,06357)
Сальдо денежных потоков за сравнительный период	57		444 248,41089
Величина влияния изменений курса иностранной валюты по отношению к рублю	58		321,52364
Остаток денежных средств и их эквивалентов на начало сравнительного периода	59		367 005,03054
Остаток денежных средств и их эквивалентов на конец сравнительного периода			811 574,96507

Должностное лицо, подписавшее отчетность

Генеральный директор
(должность)

Я.В. Остудин
(расшифровка подписи)

2023-02-21



Информация об отчитываемой организации


Наименование показателя	Код строки	Описание
		1
Информация о некредитной финансовой организации		
Полное наименование организации	1	Акционерное общество "Страховая компания "Астро-Волга"
Сокращенное наименование организации	2	АО "СК "Астро-Волга"
Код территории по ОКATO	3	36
Код некредитной финансовой организации по ОКПО	4	36877760
Код некредитной финансовой организации. Регистрационный номер (порядковый)	5	2619
Почтовый адрес	6	РФ, 443001 г. Самара, ул.Арцыбушевская, д.167
Информация о должностном лице, подписавшем отчетность		
Инициалы, фамилия лица, подписавшего отчетность	7	Я.В. Остудин
Должность лица, подписавшего отчетность	8	Генеральный директор
Дата подписания отчетности	9	21.02.2023



Примечание 1

Основная деятельность страховщика


Требование к раскрытию информации	Номер строки	Стандарт МСФО	Описание
Номер лицензии, срок действия, дата выдачи	1	МСФО (IAS) 1	1. Номер: СЛ № 2619 Дата выдачи: 22.01.2018 г. Дата окончания действия: без ограничения срока действия 2. Номер: СИ № 2619 Дата выдачи: 22.01.2018 г. Дата окончания действия: без ограничения срока действия 3. Номер: ОС № 2619-03 Дата выдачи: 22.01.2018 г. Дата окончания действия: без ограничения срока действия 4. Номер: ПС № 2619 Дата выдачи: 15.12.2022 Дата окончания действия: без ограничения срока действия
Виды страховой деятельности, на осуществление которых выданы лицензии, виды страхования, которые осуществляются в рамках соответствующих видов страховой деятельности	2	МСФО (IAS) 1	1. Наименование вида (видов) деятельности: Добровольное личное страхование, за исключением добровольного страхования жизни 2. Наименование вида (видов) деятельности: Добровольное имущественное страхование 3. Наименование вида (видов) деятельности: Обязательное страхование гражданской ответственности владельцев транспортных средств Виды страхования, осуществляемые в соответствии с приложением к лицензии: 1. страхование от несчастных случаев и болезней 2. медицинское страхование 3. страхование средств наземного транспорта (за исключением средств железнодорожного транспорта) 4. страхование средств водного транспорта 5. страхование грузов 6. сельскохозяйственное страхование (страхование урожая, сельскохозяйственных культур, многолетних насаждений, животных) 7. страхование имущества юридических лиц, за исключением транспортных средств и сельскохозяйственного страхования 8. страхование имущества граждан, за исключением транспортных средств 9. страхование гражданской ответственности владельцев автотранспортных средств 10. страхование гражданской ответственности за причинение вреда вследствие недостатков товаров, работ, услуг 11. страхование гражданской ответственности за причинение вреда третьим лицам 12. страхование гражданской ответственности за неисполнение или ненадлежащее исполнение обязательств по договору 13. страхование предпринимательских рисков 14. страхование финансовых рисков 15. обязательное страхование гражданской ответственности владельцев транспортных средств 16. Страхование гражданской ответственности владельцев средств водного транспорта 17. Страхование лиц, выезжающих за пределы постоянного места жительства
Информация о возобновлении действия лицензий	3	МСФО (IAS) 1	Лицензия не приостанавливалась
Организационно-правовая форма страховщика	4	МСФО (IAS) 1	Непубличное акционерное общество
Наименование специализированного депозитария, номер лицензии, дата выдачи и срок действия лицензии, орган, выдавший лицензию на осуществление депозитарной деятельности	5	МСФО (IAS) 1	Акционерное общество "Объединенный специализированный депозитарий". Лицензия на осуществление деятельности специализированного депозитария инвестиционных фондов, паевых инвестиционных фондов и негосударственных пенсионных фондов № 22-000-0-00094 от 29.07.2010 г. выдана Центральным Банком Российской Федерации без ограничения срока действия. Лицензия на осуществление депозитарной деятельности № 177-13225-000100 от 22.07.2010 г. выдана Центральным Банком Российской Федерации без ограничения срока действия.
Наименование материнского предприятия и наименование конечного владельца (бенефициара)	6	МСФО (IAS) 1, МСФО (IAS) 24	Материнские предприятия - ООО "Диалект групп" владеет 100% акций; конечный бенефициар - Остудин Ярослав Владимирович
Местонахождение материнского предприятия, в состав которого входит страховщик	7	МСФО (IAS) 1, МСФО (IAS) 24	ООО "Диалект групп" - 105318, г. Москва, ул. Мироновская, д. 25
Количество филиалов страховщика, открытых на территории Российской Федерации	8	МСФО (IAS) 1	22
Количество филиалов страховщика, открытых на территории иностранных государств	9	МСФО (IAS) 1	-
Местонахождение филиалов страховщика, открытых на территории иностранных государств	10	МСФО (IAS) 1	Не имеет филиалов, открытых на территории иностранных государств
Наличие представительств страховщика	11	МСФО (IAS) 1	2
Юридический адрес страховщика	12	МСФО (IAS) 1	443001, г. Самара, ул. Арцыбушевская, д. 167
Фактический адрес страховщика	13	МСФО (IAS) 1	443001, г. Самара, пр. Карла Маркса, д. 201Б
Численность персонала страховщика	14	МСФО (IAS) 1	354
Валюта отчетности	15	МСФО (IAS) 21	В тысячах российских рублей



Примечание 2


Экономическая среда, в которой страховщик осуществляет свою деятельность.

Требование к раскрытию информации	Номер строки	Стандарт МСФО	Описание
<p>Основные факторы и влияния, определяющие финансовые результаты. Изменения внешней среды, в которой функционирует страховщик, реакция на эти изменения</p>	<p>1</p>	<p>МСФО (IAS) 1</p>	<p>1</p> <p>"Страховщик осуществляет свою деятельность в Российской Федерации. Экономика Российской Федерации проявляет некоторые характерные особенности, присущие развивающимся рынкам и особенно чувствительна к ценам на нефть и газ. Правовая, налоговая и нормативная система продолжают развиваться и подвержены часто вносимым изменениям, а также допускают возможность разных толкований.</p> <p>Сохраняющаяся политическая напряженность и международные санкции в отношении некоторых российских компаний и граждан по-прежнему оказывают негативное влияние на российскую экономику.</p> <p>Российский страховой рынок находится в фазе становления и развития, его объемы весьма неустойчивы и попадают под серьезное воздействие не только факторов макроэкономического характера, но и меняющейся законодательной базы.</p> <p>Экономическая среда, в которой Страховщик осуществляет свою деятельность, существенно изменилась в начале 2020 года, включая:</p> <ul style="list-style-type: none"> - ухудшение котировок и высокая волатильность акций, иностранной валюты и рынка сырья, падение цен на нефть и существующее обесценивание российского рубля по отношению к основным иностранным валютам; - ухудшение деловой активности во многих секторах экономики как следствие государственных ограничений, введенных в ответ на пандемию COVID-19, их конечное влияние на российскую экономику будет во многом зависеть от продолжительности пандемии и ограничительных мер в России и мире; - разработка и реализация мер поддержки для физических лиц и бизнеса в связи с пандемией COVID-19 Правительством РФ и Банком России. <p>Руководство принимает все необходимые меры для обеспечения устойчивости деятельности Общества. Однако будущие последствия сложившейся экономической ситуации сложно прогнозировать, и текущие ожидания и оценки руководства могут отличаться от фактических результатов.</p> <p>геополитического характера, которые могут оказать существенное влияние на финансовые рынки.</p> <p>Имеет место высокий риск экономических санкций иностранных государств в отношении РФ, рост курсов иностранных валют к рублю, повышение уровня инфляции, повышенная волатильность на финансовых рынках, остановка биржевых торгов.</p> <p>Указанные обстоятельства могут отразиться на стоимости финансовых вложений Общества в ценные бумаги, недвижимость. Учитывая ликвидность, состав и структуру активов Общества, величину собственных средств и платежеспособности Общества, вышеописанные события приведут к нарушению финансовой устойчивости и платежеспособности Общества.</p> <p>Также имеет место риск роста стоимости запасных частей для транспортных средств, что приведет к росту среднего убытка по ОСАГО. Общество реализует осмотровую тарифную политику по автострахованию и ожидает, что изменение стоимости риска будет оперативно учтено в страховых тарифах."</p>



Примечание 3
 Основы составления отчетности

Требования к раскрытию информации	Номер строки	Стандарт МСФО	Описание
Страховщик должен явно и однозначно указать основы подготовки бухгалтерской (финансовой) отчетности	1	МСФО (IAS) 1	<p>Бухгалтерская (финансовая) отчетность подготовлена в соответствии с установленными в Российской Федерации правилами составления бухгалтерской (финансовой) отчетности для страховых организаций (ОСБУ), а также в соответствии с Международными Стандартами Финансовой Отчетности (МСФО).</p> <p>Бухгалтерская (финансовая) отчетность подготовлена на основе правил учета по исторической стоимости, с поправкой на первоначальное признание финансовых инструментов по справедливой стоимости и переоценку финансовых инструментов, оцениваемых по справедливой стоимости через прибыль или убыток, переоценку финансовых инструментов по справедливой стоимости через прочий совокупный доход, а также страховых резервов. Принципы учетной политики, использованные при подготовке данной годовой бухгалтерской (финансовой) отчетности, представлены в разделе "Принципы учетной политики". Данные принципы применялись последовательно в отношении всех периодов, представленных в отчетности, если не указано иное.</p>
База (или базы) оценки, использованная (использованные) при составлении бухгалтерской (финансовой) отчетности	2	МСФО (IAS) 1	Исходной базой оценки, использованной при составлении бухгалтерской (финансовой) отчетности являются данные бухгалтерского учета.
Причины реклассификации сравнительных сумм	3	МСФО (IAS) 1	Отсутствуют
Характер реклассификаций сравнительных сумм (включая информацию по состоянию на начало предшествующего периода)	4	МСФО (IAS) 1	Отсутствуют
Сумма каждой статьи (класса статей), которая является предметом реклассификации	5	МСФО (IAS) 1	Отсутствуют
Существенное влияние ретроспективного применения (ретроспективного пересчета или реклассификации) на информацию на начало предшествующего отчетного периода	6	МСФО (IAS) 1	Отсутствуют




Примечание 4

Краткое изложение принципов учетной политики, важные оценки и профессиональные суждения в применении учетной политики


Требования к раскрытию информации	Номер строки	Стандарт МСФО	Описание
Краткое изложение принципов учетной политики, важные оценки и профессиональные суждения в применении учетной политики Раздел 1. Влияние оценок и допущений	1		1 x
Суждения (помимо тех, которые связаны с оценкой), которые были выработаны руководством в процессе применения учетной политики и которые оказывают наибольшее влияние на сумму, отраженную в балансовом отчете, а также в бухгалтерской (финансовой) отчетности.	1	МСФО (IAS) 1	Отсутствуют суждения, выработанные руководством в процессе применения учетной политики и которые оказывают наибольшее влияние на сумму, отраженную в бухгалтерской (финансовой) отчетности.
Влияние оценок и допущений на признанные активы и обязательства (указываются статьи отчетности, на суммы которых профессиональные оценки и допущения оказывают наиболее существенное воздействие, и приводятся комментарии в отношении того, каким образом	2	МСФО (IAS) 1	Профессиональные оценки и допущения, оказавшие существенное влияние на статьи отчетности отсутствуют.
Основные актуарные предположения, использованные при оценке обязательств по договорам страхования жизни	3	МСФО (IFRS) 4	Общество не занимается страхованием жизни.
Основные актуарные предположения, использованные при оценке обязательств по договорам страхования иного, чем страхование жизни	4	МСФО (IFRS) 4	<p>Формирование резервов осуществляется сначала в размере регуляторных резервов, затем корректировки до наилучшей оценки. Актуарные предположения: Формирование резервов осуществляется сначала в размере регуляторных резервов, затем корректировки до наилучшей оценки.</p> <p>1. Риск с течением срока договора страхования распределён равномерно, т.е. $q(t) = q(i)$, для всех i, j, где t – момент времени в пределах срока действия договора, q – вероятность наступления страхового события. Руководствуясь данным предположением, обесценивается равномерное признание заработной платы страховой премии.</p> <p>2. Учет временной стоимости денег при рассмотрении обязательств Общества не проводится, так как основная масса страховых обязательств – краткосрочные.</p> <p>3. По истечении срока исковой давности, установленного ст. 966 ГК РФ, убытков не заявляется, а выявленные и не урегулированные убытки подлежат не будут.</p> <p>4. Основные предположения, сделанные для оценки отдельных компонент обязательств, описаны в примечаниях 15.</p>




<p>Ключевые подходы к оценке финансовых инструментов</p>	<p>5</p> <p>МСФО (IAS) 1, МСФО (IFRS) 13, МСФО (IAS) 39</p>	<p>Финансовые инструменты, оцениваемые по справедливой стоимости, изменения которой отражаются в составе прибыли или убытка за период, представляют собой активы и обязательства, которые:</p> <ul style="list-style-type: none"> - приобретаются или возникают, главным образом, с целью продажи или выкупа в ближайшем будущем; - являются частью портфеля идентифицируемых финансовых инструментов, управляемых совместно, и по которым в недавнем прошлом существует доказательство извлечения прибыли в краткосрочной перспективе; - являются производными (за исключением производных финансовых инструментов, которые являются договорами финансовой гарантии или созданными и фактически используемыми инструментами хеджирования, являющимися эффективными); либо - являются в момент первоначального признания определенными Обществом в категории оцениваемых по справедливой стоимости, изменения которой отражаются в составе прибыли или убытка за период. <p>Кредиты и дебиторская задолженность представляют собой производные финансовые активы с фиксированными или определенными платежами, не котированные на активно функционирующем рынке, за исключением тех, которые Общество:</p> <ul style="list-style-type: none"> - намеревается продать незамедлительно или в самом ближайшем будущем; - определяет в момент первоначального признания в категорию оцениваемых по справедливой стоимости, изменения которой отражаются в составе прибыли или убытка за период; либо - определяет в момент первоначального признания в категорию имеющихся в наличии для продажи. <p>Инвестиции, удерживаемые до срока погашения, представляют собой производные финансовые активы с фиксированными платежами и фиксированным сроком погашения, которые Общество намерена и способна удерживать до наступления срока погашения, за исключением тех, которые:</p> <ul style="list-style-type: none"> - в момент первоначального признания Общество определяет в категорию оцениваемых по справедливой стоимости, изменения которой отражаются в составе прибыли или убытка за период; - Общество определяет в категорию имеющихся в наличии для продажи; либо - соответствуют определению кредитов и дебиторской задолженности. <p>Финансовые активы, имеющиеся в наличии для продажи, представляют собой те финансовые активы, которые определяются в категорию имеющихся в наличии для продажи или не поддаются под определение кредитов и дебиторской задолженности, инвестиций, удерживаемых до срока погашения, или финансовых инструментов, оцениваемых по справедливой стоимости, изменения которой отражаются в составе прибыли или убытка за период.</p> <p>В 2020 г. Общество применялся установленный Указанием Банка России № 5419-У порядок отражения на счетах учета вложений в ценные бумаги (кроме векселей), осуществляемых по справедливой стоимости.</p> <p>Переоценка активов и обязательств, выраженных в иностранной валюте производится на конец отчетного периода (месяца)</p>
<p>Переоценка активов и обязательств, выраженных в иностранной валюте</p>	<p>6</p> <p>МСФО (IAS) 21</p>	
<p>Непрерывность деятельности</p>	<p>7</p> <p>МСФО (IAS) 1</p>	<p>Деятельность Общества непрерывна.</p>
<p>Информация в отношении пересчета показателей предыдущих периодов с учетом изменений общей покупательной способности рубля</p>	<p>7.1</p> <p>МСФО (IAS) 29</p>	<p>Пересчет показателей предыдущих периодов с учетом изменений общей покупательной способности не производился.</p>
<p>Раздел II. Изменения в учетной политике</p>	<p>11</p>	<p>X</p>
<p>Описание изменений учетной политики, их причины и характера (раскрывается наименование МСФО, в соответствии с которыми производятся изменения, причины, по которым применение</p>	<p>8</p> <p>МСФО (IAS) 8</p>	<p>Изменения в учетной политике связаны с началом применения с 1 января 2021 года ФСБУ 5/2019 «Запасы» и соответствующими изменениями в Положении Банка России №492-П, вступившими в силу с 2021 года. Начало применения данного стандарта и изменений не требует корректировок данных предыдущего периода.</p>
<p>Указываются наименования выпущенных, но не вступивших в силу МСФО, с указанием дат, с которых планируется применение этих МСФО, дат, с которых требуется применение этих МСФО, характера предстоящих изменений в учетной политике, обоснования ожидаемого влияния на ответственность или указание того, что такое влияние</p>	<p>9</p> <p>МСФО (IAS) 8</p>	<p>МСФО (IFRS) 9 "Финансовые инструменты" - с 1 января 2025 года. МСФО (IFRS) 17 «Договоры страхования» - с 1 января 2025 года.</p>
<p>Раздел III. Приращивание учетной политики, которые представляются уместными для понимания бухгалтерской (финансовой) отчетности. Критерии признания и база оценки финансовых</p>	<p>14</p>	<p>X</p>




<p>Критерии признания и база оценки денежных средств и их эквивалентов</p>	<p>10</p>	<p>МСФО (IAS) 1, МСФО (IFRS) 7</p>	<p>Денежные и приравненные к ним средства являются статьями, которые легко конвертируются в определенную сумму наличных денежных средств и подвержены незначительному изменению стоимости. Суммы, в отношении которых имеются какие-либо ограничения на их использование, исключаются из состава денежных и приравненных к ним средств. Общество включает в состав денежных и приравненных к ним средств наличные денежные средства, остатки на банковских счетах. Банковские депозиты, срок размещения которых не превышает 90 дней, включаются в состав статьи "Денежные средства и их эквиваленты". Денежные средства и их эквиваленты отражаются Обществом по амортизированной стоимости, которая рассчитывается как справедливая стоимость признания, уменьшенная на величину обесценения.</p> <p>Общество при наличии признаков обесценения, определяемых в соответствии с МСФО (IAS) 39, формирует резервы под обесценение.</p>
<p>Критерии признания и база оценки депозитов и прочих размещенных средств в кредитных организациях и банках-нерезидентах</p>	<p>11</p>	<p>МСФО (IAS) 1, МСФО (IFRS) 7</p>	<p>По каждому депозиту (займу) составляется профессиональное суждение о том, попадает ли процентная ставка по нему в диапазон рыночных ставок. Диапазон рыночных процентных ставок по банковским депозитам определяется как +/- 25% от величины средней процентной ставки среди всех размещенных за последний год банковских депозитов в разрезе следующих групп: суммой до 10 млн. руб. и свыше 10 млн. руб., сроком до 1 года и свыше 1 года.</p> <p>Если процентная ставка выходит за рамки диапазона значений рыночных ставок, то в этом случае к договору займа или договору банковского вклада (депозита) применяется рыночная процентная ставка в качестве ЭСП и пересчитывается амортизированная стоимость с применением метода ЭСП. По договору займа или договору банковского вклада (депозита), размещенному по ставке выше (ниже) рыночной, признается расход, если рыночная ставка выше ЭСП, или признается доход, если рыночная ставка ниже ЭСП.</p> <p>Общество учитывает денежные средства, размещенные по договору банковского вклада, по амортизированной стоимости в соответствии с МСФО (IAS) 39 "Финансовые инструменты: признание и оценка".</p> <p>Под амортизированной стоимостью понимается величина, в которой денежные средства, размещенные по договору банковского вклада (депозита), оцениваются при первоначальном признании, за вычетом выплаты в погашение основной суммы долга, уменьшенная или увеличенная на сумму накопленной с использованием метода эффективной ставки процента амортизации разницы между первоначальной стоимостью и суммой погашения, а также за вычетом суммы созданного резерва под обесценение.</p> <p>Общество не применяет метод ЭСП к договорам банковского вклада (депозита), имеющим срок погашения "до востребования" или размещенным до 90 дней. Общество при наличии признаков обесценения, определяемых в соответствии с МСФО (IAS) 39, формирует резервы под обесценение.</p> <p>Расчет амортизированной стоимости осуществляется один раз в квартал.</p>
<p>Порядок признания и последующего учета финансовых активов, оцениваемых по справедливой стоимости, изменения которой отражаются в составе прибыли или убытка</p>	<p>12</p>	<p>МСФО (IFRS) 7, МСФО (IAS) 39, МСФО (IFRS) 15</p>	<p>Финансовые инструменты, оцениваемые по справедливой стоимости, изменения которой отражаются в составе прибыли или убытка за период, представляют собой активы и обязательства, которые:</p> <ul style="list-style-type: none"> - приобретаются или возникают, главным образом, с целью продажи или выкупа в ближайшем будущем; - являются частью портфеля идентифицируемых финансовых инструментов, управляемых совместно, и по которым в недавнем прошлом существует доказательство включения прибыли в краткосрочной перспективе; - являются производными (за исключением производных финансовых инструментов, которые являются договорами финансовой гарантии или созданными и фактически используемыми инструментами хеджирования, являющимися эффективными); либо - являются в момент первоначального признания определенными Обществом в категорию оцениваемых по справедливой стоимости, изменения которой отражаются в составе прибыли или убытка за период.
<p>Порядок признания и последующего учета финансовых активов, имеющихся в наличии для продажи</p>	<p>13</p>	<p>МСФО (IAS) 39, МСФО (IFRS) 15, МСФО (IAS) 21</p>	<p>Долговые ценные бумаги, имеющиеся в наличии для продажи, оцениваются по себестоимости.</p> <p>Долговые ценные бумаги, имеющиеся в наличии для продажи, признаются по стоимости приобретения с учетом фактическим затратам.</p> <p>При наличии признаков обесценения, которые Общество определяет по МСФО (IAS) 39, формируются резервы под обесценение.</p> <p>Общество в последний рабочий день месяца переоценивает все ценные бумаги, имеющиеся в наличии для продажи, справедливая стоимость которых может быть надежно определена. Отражение в БУ затрат, принятых к оплате в день приобретения ценных бумаг Дт: 71504 (71506) "Расходы по операциям с приобретенными долговыми (долговыми) ценными бумагами" (символы 42101-42107, 42301-42307, 42401-42407, 431, 433) Кт: денежные средства.</p>



<p>Порядок признания и последующего учета финансовых активов, удерживаемых до погашения</p>	<p>14</p>	<p>МСФО (IAS) 39, МСФО (IFRS) 7</p>	<p>Долговые ценные бумаги, удерживаемые до погашения, признаются по цене приобретения с включением в стоимость затрат, связанных с покупкой. Долговые ценные бумаги, удерживаемые до погашения, не переоцениваются. При наличии признаков обесценения, которые страховая компания определяет по МСФО (IAS) 39, формируются резервы под обесценение.</p> <p>После первоначального признания Общество изменяет стоимость долговых ценных бумаг, удерживаемых до погашения, с учетом процентных доходов, начисляемых и получаемых с момента первоначального признания долговых ценных бумаг. Купонный доход, дисконт, премия учитываются в БУ на отдельных лицевых счетах.</p> <p>Отражение купонного дохода, дисконта, премии в БУ:</p> <ul style="list-style-type: none"> - Не позднее последнего дня месяца; - При выгаты (реализации) долговых ценных бумаг; - При выплате эмитентом.
<p>Порядок признания и последующего учета прочих размещенных средств и дебиторской задолженности</p>	<p>15</p>	<p>МСФО (IAS) 39</p>	<p>Дебиторская задолженность признается в момент возникновения и учитывается по первоначальной стоимости.</p> <p>Общество при наличии признаков обесценения, определяемых в соответствии с МСФО (IAS) 39, формирует резервы под обесценение.</p>
<p>Порядок признания и последующего учета инвестиций в дочерние, совместно контролируемые и ассоциированные предприятия</p>	<p>16</p>	<p>МСФО (IAS) 1, МСФО (IAS) 27, МСФО (IAS) 28, МСФО (IFRS) 11, МСФО (IFRS) 12</p>	<p>Инвестиций в дочерние, совместно контролируемые и ассоциированные предприятия не было.</p>
<p>Порядок признания и последующего учета прочих активов</p>	<p>17</p>	<p>МСФО (IAS) 1</p>	<p>Общество признает прочие активы в балансе в тот момент, когда она приобретает права и обязанности, вытекающие из условий владения этими активами. Предоплаты отражаются на дату осуществления платежа и относятся на прибыль или убыток после оказания Обществу услуг.</p>
<p>Порядок признания и последующего учета финансовых обязательств, оцениваемых по справедливой стоимости, изменения которой отражаются в составе прибыли или убытка</p>	<p>18</p>	<p>МСФО (IAS) 39, МСФО (IFRS) 7</p>	<p>Финансовые инструменты, оцениваемые по справедливой стоимости, изменения которой отражаются в составе прибыли или убытка за период, представляют собой активы и обязательства, которые:</p> <ul style="list-style-type: none"> - приобретаются или возникают, главным образом, с целью продажи или выкупа в ближайшем будущем; - являются частью портфеля идентифицируемых финансовых инструментов, управляемых совместно, и по которым в недавнем прошлом существует доказательство извлечения прибыли в краткосрочной перспективе; - являются производными (за исключением производных финансовых инструментов, которые являются договорами финансовой гарантии или созданными и фактически используемыми инструментами хеджирования, являющимися эффективными); либо - являются в момент первоначального признания определенными Обществом в категорию оцениваемых по справедливой стоимости, изменения которой отражаются в составе прибыли или убытка за период.
<p>Порядок признания и последующего учета займов и прочих привлеченных средств</p>	<p>19</p>	<p>МСФО (IFRS) 7, МСФО (IAS) 39</p>	<p>Общество учитывает денежные средства, размещенные по договору займа, по амортизированной стоимости в соответствии с МСФО (IAS) 39 "Финансовые инструменты: признание и оценка".</p> <p>Под амортизированной стоимостью понимается величина, в которой денежные средства, выданные (размещенные) по договору займа, оцениваются при первоначальном признании, за вычетом выплат в погашение основной суммы долга, уменьшенная или увеличенная на сумму накопленной с использованием метода эффективной ставки процента амортизации разницы между первоначальной стоимостью и суммой погашения, а также за вычетом сумм созданного резерва под обесценение.</p> <p>Общество при наличии признаков обесценения, определенных в соответствии с МСФО (IAS) 39, формирует резервы под обесценение.</p> <p>Расчет амортизированной стоимости осуществляется один раз в квартал.</p>
<p>Порядок признания и последующего учета выпущенных долговых ценных бумаг</p>	<p>20</p>	<p>МСФО (IFRS) 7, МСФО (IAS) 32</p>	<p>Выпущенные долговые ценные бумаги отсутствуют.</p>



<p>Порядок признания и последующего учета прочих финансовых обязательств</p>	<p>21</p>	<p>МСФО (IAS) 1</p>	<p>Порядок признания и учета резервов - оценочных обязательств Под резервом - оценочным обязательством понимается обязательство с неопределенным сроком исполнения или обязательство неопределенной величины в соответствии с МСФО (IAS) 37 "Резервы, условные обязательства и условные активы" Общество признает резерв - оценочное обязательство признается при соблюдении одновременно следующих условий: - у организации есть существующее обязательство (юридическое или контрактное); - возникшее в результате прошлого события (одного или нескольких); - представляется вероятным, что для урегулирования обязательства потребуется выдать ресурсы, содержащих экономические выгоды; - возможно привести надежную расчетную оценку величины обязательства. Для признания (прекращения признания или корректировки) в бухгалтерском учете резерва - оценочного обязательства Общество формирует профессиональное суждение, в котором указывает сумму резерва - оценочного обязательства, представляющую собой наилучшую расчетную оценку затрат, необходимых для урегулирования существующего обязательства. Резерв - оценочное обязательство Общество пересматривает один раз в квартал по состоянию на конец квартала.</p>
<p>Порядок проведения взаимозачетов финансовых активов и финансовых обязательств</p>	<p>22</p>	<p>МСФО (IAS) 32</p>	<p>Взаимозачет финансовых активов и финансовых обязательств не проводится.</p>
<p>Раздел IV. Порядок признания и последующего учета хеджирования</p>	<p>28</p>		<p>x</p>
<p>Хеджирование потоков денежных средств (описание типа хеджирования, характер хеджируемых рисков, описание финансовых инструментов, признанных инструментами хеджирования)</p>	<p>23</p>	<p>МСФО (IFRS) 7</p>	<p>Хеджирование потоков денежных средств не проводится</p>
<p>Хеджирование справедливой стоимости (описание рисков, описание финансовых инструментов, признанных инструментами хеджирования)</p>	<p>24</p>	<p>МСФО (IFRS) 7</p>	<p>Хеджирование справедливой стоимости не проводится</p>
<p>Хеджирование чистых инвестиций в иностранные подразделения (описание типа хеджирования, характер хеджируемых рисков, описание финансовых инструментов, признанных инструментами хеджирования)</p>	<p>25</p>	<p>МСФО (IFRS) 7</p>	<p>Хеджирование чистых инвестиций в иностранные подразделения не проводилось</p>
<p>Раздел V. Критерии признания и база оценки связанных с осуществлением страховой деятельности активов и обязательств, доходов и расходов</p>	<p>32</p>		<p>x</p>
<p>Страховая деятельность. Порядок признания, классификация договоров страхования</p>	<p>26</p>	<p>МСФО (IFRS) 4</p>	<p>Общество (в части операций по страхованию, иному чем страхование жизни) классифицирует заключаемые договоры на страховые договоры без наличия (отсутствия) негарантированной возможности получения дополнительных выгод (НВПДВ) и на нестраховые (сервисные) договоры. Договор является страховым тогда, когда он передает значительный страховой риск: если в результате страхового случая или наступления иного предусмотренного договором события, страховщик выплатит значительные дополнительные вознаграждения. Данные вознаграждения рассматриваются с точки зрения страхователя, т.е. страховой риск считается значительным, когда наступление связанного с ним события приведет к тому, что страхователь (при отсутствии договора страхования) должен будет понести значительные для него потери. Если в договоре значительный страховой риск отсутствует, то такие договоры признаются нестраховыми (при условии отсутствия финансового риска). После того, как договор признан договором страхования, он остается таковым до момента выполнения всех обязательств или осуществления всех прав по нему, либо истечения срока его действия. Договоры, не содержащие значительного страхового риска, а также не создающие финансовых активов или обязательств, по которым услуги оказываются, исходя из размера взноса, учитываются как сервисные. Критерий значительности страхового риска - страховой риск считается значительным, если страховая премия не превышает страховую сумму по договору.</p>



<p>Порядок признания, прекращения признания, амортизации отложенных аквизиционных доходов и расходов. Порядок рассмотрения отложенных аквизиционных расходов при проведении проверки адекватности обязательств</p>	27	МСФО (IFRS) 4	<p>Отложенными аквизиционными расходами (расходы будущих периодов) по договорам страхования признается капитализированная часть аквизиционных расходов, понесенных при заключении договоров страхования. оценка величин отложенных аквизиционных расходов осуществляется как произведение РНП на долю аквизиционных расходов в страховой премии по договору.</p> <p>Осуществляется капитализация прямых аквизиционных расходов.</p>
<p>Порядок признания, последующего учета, проверки на обеспечение, прекращения признания дебиторской задолженности по операциям страхования, со страхования и перестрахования</p>	28	МСФО (IFRS) 4	<p>Дебиторская задолженность по операциям страхования, со страхования, перестрахования, а также по суброгационным и регрессным требованиям признается в момент ее возникновения и отражается по первоначальной стоимости.</p> <p>Общество осуществляет тестирование отдельных позиций дебиторской задолженности на основании сформированного профессионального суждения.</p> <p>Дебиторская задолженность по страховым премиям по договорам страхования на конец каждого отчетного периода поддается, проверке на обеспечение с последующим созданием резерва под обеспечение.</p>
<p>Порядок признания, последующего учета, прекращения признания кредиторской задолженности по операциям страхования, со страхования и перестрахования</p>	29	МСФО (IFRS) 4, МСФО (IAS) 39	<p>Кредиторская задолженность по операциям страхования, со страхования, перестрахования, а также по суброгационным и регрессным требованиям признается в момент ее возникновения и отражается по первоначальной стоимости.</p> <p>Общество осуществляет тестирование отдельных позиций кредиторской задолженности на основании сформированного профессионального суждения.</p>
<p>Порядок признания, классификации, оценки, последующего учета, проведения проверки на обеспечение, прекращения признания обязательств по договорам страхования жизни, классифицированным как ставка</p>	30	МСФО (IFRS) 4	<p>Договоры страхования жизни отсутствуют</p>
<p>Порядок признания, классификации, оценки, последующего учета проведения проверки на обеспечение, прекращение признания обязательств по договорам страхования иного, чем страхование жизни</p>	31	МСФО (IFRS) 4	<p>В бухгалтерском учете Общество в полном объеме отражает страховые резервы (обязательства) и доли перестраховщиков в страховых резервах (обязательствах), оценка которых проводилась в соответствии с регуляторными требованиями.</p> <p>По состоянию на отчетную дату проводится оценка страховых резервов, а также доли перестраховщиков в страховых резервах по договорам страхования и перестрахования по страхованию иному, чем формирование в соответствии с принципами наилучшей оценки.</p> <p>(Страховые резервы признаются в размере наилучших оценок через положительные и отрицательные разницы между регуляторными требованиями и наилучшей оценкой).</p>
<p>Порядок признания и последующего учета обязательств, классификация, прекращение признания обязательств по договорам страхования жизни, классифицированным как инвестиционные с негарантированной возможностью получения дополнительных выгод и без негарантированной</p>	32	МСФО (IFRS) 4	<p>Договоры страхования жизни отсутствуют.</p>


<p>Порядок признания, оценки, прекращения признания активов, связанных с перестрахованием, процедура проведения проверки на обесценение активов, связанных с перестрахованием. Состав и определение связанных с перестрахованием</p>	<p>40</p>	<p>МСФО (IFRS) 4</p> <p>В бухгалтерском учете в полном объеме отражаются доли перестраховщиков в страховых резервах (обязательствах), оценка которых проводилась в соответствии с регуляторными требованиями.</p> <p>Общество рассчитывает долю участия перестраховщиков в страховых резервах одновременно с расчетом страховых резервов. Доля определяется по каждому договору в соответствии с условиями договора перестрахования. В случае доначисления страховой премии по договору страхования и формирования соответствующего обязательства в виде РНП по договорам, переданным в перестрахование, одновременно доначисляется и соответствующая доля участия перестраховщика в РНП. Резерв незаработанных премий: доля перестраховщиков рассчитывается отдельно по каждому договору перестрахования тем же методом, что и сам РНП исходя из срока действия договора перестрахования и переданной в перестрахование премии.</p> <p>Если РНП рассчитывается исходя из брутто-премии, то доля перестраховщиков (ДПС) также рассчитывается исходя из брутто-премии, одновременно признаются отложенные аквизиционные доходы.</p> <p>Резерв неистекшего риска: доля перестраховщиков рассчитывается по виду страхования в целом.</p> <p>ДПС (РНР) = РНР * ДПС (РНП) / РНП.</p> <p>РЗНУ: доля перестраховщиков рассчитывается отдельно по каждому заявленному убытку и по каждому договору перестрахования.</p> <p>Оценка будущих выплат по заявленным убыткам производится индивидуально для каждого случая.</p> <p>РНПУ: доля перестраховщиков рассчитывается по тем видам страхования, по которым был отдельно рассчитан РПНУ. Величина ДПС (РНУ) определяется исходя из величины РПНУ пропорционально соотношению:</p> <ul style="list-style-type: none"> - ДПС (РЗНУ) и РЗНУ <p>Резерв урегулирования убытков: доля перестраховщиков рассчитывается аналогично ДПС в резервах убытков, если покрытие таких расходов предусмотрено договором. По состоянию на отчетную дату проводится оценка доли перестраховщиков в страховых резервах по договорам страхования и перестрахования. На конец отчетного периода проводится проверка активов, связанных с перестрахованием на обесценение. Для этого оценивается наличие признаков обесценения активов по перестрахованию. К таким признакам могут относиться:</p> <ul style="list-style-type: none"> - процедура банкротства перестраховщика; - снижение рейтинга перестраховщика; - негативные сообщения в СМИ о выплатах и прочих факторах; - значительное ухудшение финансовых показателей; - прочие факторы.
<p>Порядок признания и последующего учета страховых премий по договорам страхования, перестрахования</p>	<p>33</p>	<p>МСФО (IFRS) 4</p> <p>Общество по краткосрочным договорам страхования признает страховую премию с даты перехода страхового риска от страхователя к страховщику:</p> <ul style="list-style-type: none"> - если договор содержит один риск (несколько рисков с одной датой начала несения ответственности), то страховая премия признается с даты начала несения ответственности по договору в сумме страховой премии, предусмотренной по договору. Дата начала несения ответственности может не совпадать с датой заключения договора или определяться на основании дополнительных документов (например, при страховании грузов - с даты начала погрузки или отправки грузов). - если договор содержит несколько рисков с разными датами начала несения ответственности (например по одним рискам после прекращения несения ответственности по другим рискам), страховая премия признается в бухгалтерском учете на дату начала несения ответственности по каждому из рисков в том объеме, в котором она приходится на каждый из имеющихся рисков. - если дата начала несения ответственности по договору более ранняя, чем дата заключения договора, то страховая премия признается на дату заключения договора в сумме страховой премии, предусмотренной по договору. <p>Признание премии по договору страхования краткосрочному в бухгалтерском учете на дату начала несения ответственности: Дт 48003 - Кт 71403 (ОФР 1210).</p> <p>Страховая премия по долгосрочным договорам страхования, если страховая премия уплачивается в рассрочку, то в первый год признается страховой компанией аналогично признанию премии по краткосрочным договорам страхования, а во второй и последующие годы - в соответствии с графиком платежей премии. Если страховая премия получена за весь срок действия договора одновременно, то она начисляется в полной сумме на дату начала несения ответственности по договору.</p>




<p>Порядок признания и последующего учета страховых выплат по договорам страхования, перестрахования, а также доли перестраховщиков в выплатах</p>	<p>34</p>	<p>МСФО (IFRS) 17</p>	<p>Выплаты по договорам страхования признаются в бухгалтерском учете на дату фактической выплаты денежных средств К выплатам по договорам страхования также относятся: - выплаты, осуществленные на основании решения суда, включая списанные по решению суда в безакцептном порядке (кроме дополнительно взысканных сумм судебных издержек, компенсации морального вреда, расходов на государственную пошлину и других) При получении необходимой информации для идентификации списаний по инкассо и соотношения их с договором страхования, страховым случаем указанные суммы списываются на расходы как выплаты по договорам страхования</p>
<p>Состав и классификация аквизиционных расходов. Порядок признания аквизиционных расходов и доходов</p>	<p>35</p>	<p>МСФО (IFRS) 14</p>	<p>Аквизиционные расходы по договорам страхования подразделяются на прямые и косвенные. Прямыми расходами являются переменные расходы, которые страховщик несет при заключении или возобновлении конкретных договоров страхования.</p>
<p>Порядок признания дохода по суброгациям и регрессам</p>	<p>36</p>	<p>МСФО (IFRS) 15</p>	<p>Датой признания дохода по суброгации и регрессным требованиям является дата, когда у страховщика возникло право на получение данного дохода: вынесенное судебное решение о компенсации страховщику понесенных расходов вступило в законную силу, мировое соглашение с виновником страхового случая, утвержденное Доля перестраховщиков в доходе по суброгации и регрессным требованиям признается на дату признания соответствующего дохода в бухгалтерском учете страховщика в размере, предусмотренном условиями договора перестрахования.</p>
<p>Порядок признания дохода от реализации годных остатков (абандон)</p>	<p>37</p>	<p>МСФО (IFRS) 15</p>	<p>Датой признания дохода от получения застрахованного имущества и (или) его годных остатков является дата, на которую возникло право на получение данного дохода (заявление страхователя (выгодоприобретателя) об отказе от своих прав на застрахованное имущество в пользу страховщика).</p>
<p>Состав и порядок признания доходов и расходов по операциям обязательного медицинского страхования</p>	<p>38</p>	<p>МСФО (IFRS) 15</p>	<p>Обязательное медицинское страхование отсутствует.</p>




<p>Порядок учета изменений в обязательствах по договорам, классифицированным как страховые, и договорам, классифицированным как инвестиционные с негарантированной возможностью получения дополнительных выгод</p>	<p>39</p>	<p>МСФО (IFRS) 4</p>	<p>Общество (в части операций по страхованию, иному чем страхование жизни) классифицирует заключаемые договоры на страховые договоры без наличия (отсутствия) негарантированной возможности получения дополнительных выгод (НВПДВ) и на нестраховые (сервисные) договоры. Договор является страховым тогда, когда он передает значительный страховой риск: если в результате страхового случая или наступления иного предусмотренного договором события, страховщик выплатит значительные дополнительные вознаграждения. Данные вознаграждения рассматриваются с точки зрения страхователя, т.е. страховой риск считается значительным, когда наступление связанного с ним события приведет к тому, что страхователь (при отсутствии договора страхования) должен будет понести значительные для него потери. Если в договоре значительный страховой риск отсутствует, то такие договоры признаются нестраховыми (при условии отсутствия финансового риска). После того, как договор признан договором страхования, он остается таковым до момента выполнения всех обязательств или осуществления всех прав по нему, либо истечения срока его действия. Договоры, не содержащие значительного страхового риска, а также не создающие финансовых активов или обязательств, по которым услуги оказываются, исходя из размера взноса, учитываются как сервисные. Критерий значительности страхового риска - страховой риск считается значительным, если страховая премия не превышает страховую сумму по договору. Доходы (страховые премии) и расходы (страховые выплаты и прочие расходы) по сервисным договорам будут отражаться как "Прочие доходы (расходы) по страхованию ...", и не будут включаться в сумму страховых премий и выплат. Стадия завершенности по таким договорам определять, исходя из соотношения понесенных на отчетную дату выплат и суммы планируемых выплат по договору всего: - по договору ожидается прибыль (выплаты не превысят премию) - на каждую отчетную дату выручка и затраты признаются как определенный процент от премии и планируемой суммы выплат по договору, соответствующий стадии завершенности. Таким образом прибыль по договору признается в размере равномерно в течение срока договора. - результат по договору не может быть надежно оценен (величина выплат непредсказуема) - на каждую отчетную дату выручка признается в размере понесенных затрат. Таким образом, конечная прибыль (убыток) по договору будут признаны только в дату его завершения. - по договору ожидается убыток (выплаты превысят премию) - затраты в сумме ожидаемого убытка признаются единовременно, а затем выручка признается в размере понесенных затрат сверх уже признанного убытка.</p>
<p>Раздел VI. Критерии признания и база оценки инвестиционного имущества</p>	<p>48</p>		<p>x</p>
<p>Применяемая модель учета инвестиционного имущества</p>	<p>41</p>	<p>МСФО (IAS) 40</p>	<p>Оценка по справедливой стоимости с последующим отражением на счетах доходов и расходов</p>
<p>Критерии, используемые организацией в целях проведения различия между инвестиционным имуществом и объектами собственности, занимаемыми владельцем, а также имуществом, предназначенным для продажи в ходе обычной деятельности</p>	<p>42</p>	<p>МСФО (IAS) 40</p>	<p>Имущество относится к инвестиционному имуществу при следующих условиях: - имущество находится в собственности; - не используется в процессе операционной деятельности; - предназначено для получения арендных платежей (за исключением платежей за исключением аренды (лизинга), доходов от прироста стоимости этого имущества, или того и другого). - продажа имущества в течение 12 месяцев с даты классификации в качестве инвестиционного имущества, не планируется. Когда часть объекта недвижимости используется для получения арендных платежей (за исключением платежей по договорам лизинга, а другая часть - в качестве средств труда при оказании услуг, в административных целях, Общество учитывает указанные части объекта по отдельности (инвестиционное имущество и основное средство соответственно) только в случае, если такие части объекта могут быть реализованы независимо друг от друга. Если же части объекта недвижимости нельзя реализовать по отдельности, указанный объект считается инвестиционным имуществом только в том случае, если его часть менее 5% предназначена для использования в качестве средств труда при оказании услуг, в административных целях, в целях обеспечения безопасности, защиты окружающей среды, а также в случаях, предусмотренных санитарно-гигиеническими, технико-эксплуатационными и другими специальными техническими нормами и требованиями. Объекты инвестиционного имущества подлежат признанию при одновременном выполнении следующих условий: - объект способен приносить экономические выгоды в будущем; - стоимость объекта может быть надежно определена.</p>




<p>Степень, в которой справедливая стоимость инвестиционного имущества (измеренная или раскрытая в бухгалтерской (финансовой) отчетности) основана на оценке, произведенной независимым оценщиком, обладающим соответствующей признанной профессиональной квалификацией, а также недавним опытом проведения оценки инвестиций в недвижимость той же категории и того же местонахождения, что и оцениваемый объект</p>	43	МСФО (IAS) 40	<p>Инвестиционное имущество первоначально оценивается по фактическим затратам. В состав фактических затрат на приобретение инвестиционного имущества входят:</p> <ul style="list-style-type: none"> - цена покупки, не включая сумму налога на добавленную стоимость; - импортные пошлины; - прямые затраты на доставку актива в нужное место; - прямые затраты на приведение инвестиционного имущества в состояние, необходимое для эксплуатации. <p>В стоимость инвестиционного имущества включаются будущие затраты на выполнение обязательств по демонтажу, ликвидации объекта и восстановлению окружающей среды на занимаемом им участке.</p> <p>Оценка затрат на демонтаж, ликвидацию и восстановление осуществляется по каждому объекту инвестиционного имущества по стоимости на момент оценки с дальнейшим перерасчетом по дисконтированной стоимости с применением ставки дисконтирования до налогообложения.</p> <p>Будущие затраты на выполнение обязательств по демонтажу, ликвидации объекта и восстановлению окружающей среды на занимаемом им участке признаются в качестве оценочного обязательства некредитного характера с отражением резерва по оценочному обязательству некредитного характера.</p> <p>Используются следующие оценочные сроки полезного использования инвестиционного имущества: Здания от 30 до 50 лет.</p> <p>Последующая оценка инвестиционного имущества осуществляется по справедливой стоимости.</p> <p>При определении справедливой стоимости объектов инвестиционного имущества используются действующие цены на активном рынке аналогичных объектов, полученные из внешних источников.</p>
<p>Раздел VII. Критерии признания, база оценки основных средств</p> <p>Критерии признания, способы, используемые для оценки основных средств (для каждой группы основных средств)</p> <p>Применяемые методы амортизации, порядок оценки ликвидационной стоимости (для каждой группы основных средств) и их изменения</p> <p>Применяемые сроки полезного использования (для каждой группы основных средств) и их изменения</p>	52 44 45 46	МСФО (IAS) 16 МСФО (IAS) 16 МСФО (IAS) 16	<p>X</p>
<p>Раздел VIII. Критерии признания, база оценки нематериальных активов</p> <p>Определение и состав нематериальных активов</p>	56 47	МСФО (IAS) 38 МСФО (IAS) 38	<p>X</p> <p>В Обществе под нематериальным активом признается актив, который отвечает следующим условиям:</p> <ul style="list-style-type: none"> - объект способен приносить экономические выгоды в будущем, и предназначен для использования страховой компанией при выполнении работ, оказании услуг либо для управленческих нужд; - страховая компания имеет право на получение экономических выгод от использования объекта в будущем (документы на актив и на право); - имеются ограничения доступа иных лиц к экономическим выгодам от использования объекта; - объект может быть идентифицирован (возможность выделения или отделения от других активов); - объект предназначен для использования в течение более чем 12 месяцев; - продажа объекта не предусматривается в течение 12 месяцев; - объект не имеет материально-вещественной формы; - первоначальная стоимость объекта может быть надежно определена.



База оценки для каждого класса активов (стоимость приобретения за вычетом амортизации или стоимость переоценки за вычетом амортизации)	48	МСФО (IAS) 1	<p>Нематериальный актив принимается к бухгалтерскому учету по первоначальной стоимости, определенной по состоянию на дату его признания (модель по фактическим затратам).</p> <p>К фактическим затратам на приобретение нематериального актива относятся:</p> <ul style="list-style-type: none"> - суммы, уплачиваемые в соответствии с договором об отчуждении исключительного права на результат интеллектуальной деятельности или на средство индивидуализации правообладателю (продавцу); - таможенные пошлины и таможенные сборы; - государственные, патентные и иные пошлины, уплачиваемые в связи с приобретением нематериального актива; - вознаграждения, уплачиваемые посреднической организации и иным лицам, через которые приобретен нематериальный актив; - суммы, уплачиваемые за информационные и консультационные услуги, связанные с приобретением нематериального актива; - иные расходы, непосредственно связанные с приобретением нематериального актива и обеспечением условий для использования актива в запланированных целях.
Раскрытие для каждого класса активов с неопределенным сроком полезного использования факта ежегодного тестирования на обесценение, информации о наличии возможных признаков обесценения	49	МСФО (IAS) 38	В Обществе нематериальные активы проверяются на обесценение на конец каждого отчетного года. Общество определяет наличие признаков того, что убыток от обесценения нематериального актива, признанный в предыдущие отчетные периоды, больше не существует либо уменьшился.
Применяемые сроки и методы амортизации для нематериальных активов с ограниченным сроком использования	50	МСФО (IAS) 38	Общество амортизирует нематериальный актив линейным способом. Нематериальный актив с неопределенным сроком использования не амортизируется.
Порядок учета затрат на создание нематериальных активов собственными силами	51	МСФО (IAS) 1	Нематериальные активы собственными силами не создаются.
Раздел IX. Порядок признания и последующего учета вознаграждений работникам и связанных с ними отчислений	62	x	
Порядок признания расходов, связанных с начислением заработной платы, включая компенсационные и стимулирующие выплаты, выплат по отпускам, пособий по временной нетрудоспособности и уходу за ребенком, вознаграждений по итогам года, выходных пособий.	52	МСФО (IAS) 1, МСФО (IAS) 19	<p>Вознаграждение работника - все виды выплат работникам Общества: о за выполнение ими своих трудовых функций вне зависимости от формы выплаты (денежная, неденежная), в том числе оплата труда, компенсационные и стимулирующие выплаты;</p> <p>овыплаты, связанные с расторжением трудового договора;</p> <p>овыплаты, не включенные в оплату труда, работникам и в пользу третьих лиц, включая членов семей работников;</p> <p>орасходы на добровольное личное страхование (в том числе добровольное медицинское страхование) и государственное пенсионное обеспечение, оплату обучения, питания, лечения, коммунальных услуг, возмещение затрат работников по уплате процентов по займам (кредитам) и другие аналогичные вознаграждения.</p> <p>Общество подразделяет следующие виды вознаграждений:</p> <ol style="list-style-type: none"> 1. Краткосрочные вознаграждения работника - все виды вознаграждений работникам (кроме выходных пособий), выплата которых в полном объеме ожидается в течение годового отчетного периода и в течение 12 месяцев после окончания годового отчетного периода. <p>Краткосрочные вознаграждения включают:</p> <ul style="list-style-type: none"> - оплата труда, включая компенсационные выплаты и стимулирующие выплаты; - оплата периодов отсутствия работника на работе (ежегодный оплачиваемый отпуск и другие периоды отсутствия на работе (временная нетрудоспособность работника, исполнение работником государственных или общественных обязанностей и другие); - другие вознаграждения. <p>Краткосрочные вознаграждения работникам не дисконтируются.</p>
Описание пенсионных планов с установленными выплатами, реализуемых страховщиком	53	МСФО (IAS) 19	Пенсионные планы с установленными выплатами отсутствуют.



Использование метода дисконтированной стоимости для определения размера обязательства по пенсионному обеспечению и соответствующей стоимости вклада работников в отношении долгосрочных обязательств	54	МСФО (IAS) 19	Операции отсутствуют.
Порядок признания стоимости вклада предельной службы работников, другие положения, связанные с отражением в отчетности вознаграждений работникам по окончании трудовой деятельности, не оплаченных	55	МСФО (IAS) 19	Операции отсутствуют.
Х. Критерии признания, база оценки и порядок учета других активов и обязательств	67	X	
Порядок признания и последующего учета долгосрочных активов, предназначенных для продажи	56	МСФО (IFRS) 5, МСФО (IAS) 1	<p>К долгосрочным активам, предназначенным для продажи относятся основные средства, нематериальные активы, инвестиционное имущество, а также прочие активы, если возмещение их стоимости будет происходить в результате продажи в течение 12 месяцев с даты признания в качестве долгосрочных активов, предназначенных для продажи, а не посредством продолжающегося использования. При этом имущество должно отвечать следующим критериям:</p> <ul style="list-style-type: none"> - долгосрочный актив готов к немедленной продаже в его текущем состоянии на условиях, соответствующих рыночным при продаже таких активов; - руководителем принято решение о продаже (утвержден план продажи) долгосрочного актива; - ведется поиск покупателя долгосрочного актива, исходя из цены, которая является сопоставимой с его справедливой стоимостью; - действия, требуемые для выполнения решения о продаже (плана продажи), показывают, что изменения в решении о продаже (плана продажи) или его отмена не планируются. <p>К долгосрочным активам, предназначенным для продажи относятся:</p> <ul style="list-style-type: none"> - объекты недвижимости (включая землю), полученные по договорам отступного, залога, при отказе страхователя (выгодоприобретателя) от права собственности на застрахованное от гибели имущество, при их соответствии критериям признания в качестве долгосрочных активов, предназначенных для продажи; - объекты основных средств, нематериальных активов, инвестиционного имущества, а также активы, учитываемые в качестве средств труда, полученные по договорам отступного, залога, в связи с отказом страхователя (выгодоприобретателя) от права собственности на застрахованное имущество, назначение которых не определено, подлежащие передаче акционерам (участникам) при выплате имуществом дивидендов акционерам.
Порядок признания и последующего учета запасов	56.1	МСФО (IAS) 1, МСФО (IAS) 2	
Порядок признания и последующего учета резервов - оценочных обязательств	57	МСФО (IFRS) 37, МСФО (IAS) 1	<p>Общество формирует оценочное обязательство (резерв по отпускам).</p> <p>Под резервом - оценочным обязательством понимается обязательство с неопределенным сроком исполнения или обязательство неопределенной величины в соответствии с МСФО (IAS) 37 "Резервы, условные обязательства и условные активы".</p> <p>Общество признает резерв - оценочное обязательство признается при соблюдении одновременно следующих условий:</p> <ul style="list-style-type: none"> - у организации есть существующее обязательство (юридическое или контрактное); - возникшее в результате прошлого события (одного или нескольких); - представляется вероятным, что для урегулирования обязательства потребуется выдать ресурсы, содержащих экономические выгоды; - возможно привести надежную расчетную оценку величины обязательства. <p>Для признания (прекращения признания или корректировки) в бухгалтерском учете резерва - оценочного обязательства Общество формирует профессиональное суждение, в котором указывает сумму резерва - оценочного обязательства, представляющую собой наилучшую расчетную оценку затрат, необходимых для урегулирования существующего обязательства.</p> <p>Резерв - оценочное обязательство Общество пересматривает один раз в квартал по состоянию на конец квартала.</p>



<p>Порядок признания, последующего учета, прекращения признания обязательств по аренде</p>	<p>58</p>	<p>МСФО (IFRS) 16</p>	<p>Бухгалтерский учет операций аренды ведется в соответствии с МСФО (IFRS) 16. Общество классифицирует договор аренды на договор финансовой аренды и договор операционной аренды. В основе классификации лежит право на использование актива (объекта аренды). Договором финансовой аренды является аренда, в рамках которой осуществляется передача практически всех рисков и выгод, связанных с правом собственности на базовый актив. Договором операционной аренды является аренда, в рамках которой не осуществляется передача практически всех рисков и выгод, связанных с правом собственности на базовый актив. При этом базовый актив - это актив, являющийся объектом аренды, право на использование которого было предоставлено арендатору арендодателем. Классификация договоров аренды производится на дату начала арендных отношений.</p>
<p>Использование освобождения, предусмотренного для договоров краткосрочной аренды, и освобождения, предусмотренного для аренды объектов с низкой стоимостью</p>	<p>58.1</p>	<p>МСФО (IFRS) 16</p>	<p>Краткосрочной арендой признается договор аренды, по которому на дату начала аренды предусмотренный срок аренды составляет не более 12 месяцев.</p>
<p>Порядок признания, последующего учета, прекращения признания кредиторской задолженности</p>	<p>59</p>	<p>МСФО (IAS) 39</p>	<p>Кредиторская задолженность признается в момент, когда у Общества в соответствии с действующим договором возникает обязательство по передаче имущества или выплате денежных средств контрагенту по договору. Кредиторская задолженность по уплате налогов признается в момент возникновения у Общества соответствующего обязательства в соответствии с налоговым законодательством. Пени, штрафы, проценты за пользование чужими денежными средствами, возмещение расходов и т.п. признаются в качестве обязательств по дате их признания или по дате вступления в силу решения суда. При первоначальном признании кредиторская задолженность отражается по фактической стоимости, которая является ее справедливой стоимостью.</p>
<p>Порядок признания и оценки уставного капитала, эмиссионного дохода</p>	<p>60</p>	<p>МСФО (IAS) 1</p>	<p>Уставный капитал - представляет собой максимальную величину капитала, в пределах которой акционеры несут ответственность по погашению обязательств компании перед ее кредиторами. Эмиссионный доход - превышение взносов в уставный капитал над номинальной стоимостью выпущенных акций.</p>
<p>Порядок признания и оценки собственных выкупленных акций (долей)</p>	<p>61</p>	<p>МСФО (IAS) 32, МСФО (IFRS) 7</p>	<p>Собственные акции, выкупленные у акционеров, трактуются как невыпущенные акции и вычитаются из собственного капитала.</p>
<p>Порядок признания и оценки резервного капитала</p>	<p>62</p>	<p>МСФО (IAS) 32, МСФО (IFRS) 7</p>	<p>Резервный капитал - резерв, который создается за счет нераспределенной прибыли в соответствии с законодательством РФ об акционерных обществах и Уставом Общества.</p>




<p>Порядок признания, оценки, последующего учета, прекращения признания отложенного налогового актива и отложенного налогового обязательства</p>	<p>63</p> <p>МСФО (IAS) 12</p>	<p>Отложенные налоговые активы и отложенные налоговые обязательства отражаются в отношении временных разниц, возникающих между балансовой стоимостью активов и обязательств, определяемой для целей их отражения в консолидированной финансовой отчетности, и их налоговой базой. Отложенные налоговые активы и отложенные налоговые обязательства не признаются в отношении следующих временных разниц: разницы, относящиеся к активам и обязательствам, факт первоначального отражения которых не влияет ни на бухгалтерскую, ни на налогооблагаемую прибыль; а также временные разницы, связанные с инвестициями в дочерние предприятия, в случае, когда материнское предприятие имеет возможность контролировать время реализации указанных разниц и существует уверенность в том, что данные временные разницы не будут реализованы в оборотном будущем.</p> <p>Расчет отложенных налоговых активов и отложенных налоговых обязательств отражает последствия, которые возникнут от способа, которым Общество планирует на конец отчетного периода возместить или погасить балансовую стоимость активов и обязательств.</p> <p>Величина отложенных налоговых активов и отложенных налоговых обязательств определяется исходя из налоговых ставок, которые будут применяться в будущем в момент восстановления временных разниц, основываясь на действующих или по существу введенных в действие законах по состоянию на отчетную дату.</p> <p>Отложенные налоговые активы отражаются в той мере, в какой существует вероятность того, что в будущем будет получена налогооблагаемая прибыль, достаточная для покрытия временных разниц, неприятных расходов по налогам и неиспользованных налоговых льгот.</p> <p>Размер отложенных налоговых активов уменьшается в той степени, в которой не существует вероятности получения налогооблагаемой прибыли, в отношении которой можно использовать вычитаемые временные разницы.</p>
<p>Порядок отражения дивидендов</p>	<p>64</p> <p>МСФО (IAS) 10, МСФО (IAS) 32</p>	<p>Дивиденды - отражаются в капитале в том периоде, в котором они были объявлены. Информация обо всех дивидендах, объявленных после окончания отчетного периода, но до того, как консолидированная финансовая отчетность была утверждена к выпуску, отражается в примечании "События после окончания отчетного периода". Распределение прибыли и ее прочие расходования осуществляются на основе бухгалтерской отчетности, подготовленной в соответствии с требованиями законодательства</p>

Примечание 5. Денежные средства и их эквиваленты

Таблица 5.1

Денежные средства и их эквиваленты

Наименование показателя	Номер строки	31.12.2022	31.12.2021
		1	2
Денежные средства в кассе	1	107,43438	48,76227
Денежные средства в пути	2	-	-
Денежные средства на расчетных счетах	3	2 000 536,00737	811 526,20280
Депозиты в кредитных организациях и банках-нерезидентах, классифицированные как денежные	4	-	-
Денежные средства, переданные в доверительное управление	5	-	-
Прочие денежные средства	6	-	-
Итого	7	2 000 643,44175	811 574,96507



Текстовое раскрытие.

Денежные средства и их эквиваленты.

Номер строки	Содержание
	1
1	х
2	<p>В состав статьи включены депозиты со сроком гашения до 90 дней.</p> <p>Из состава денежных средств и их эквивалентов исключены остатки денежных средств, использование которых ограничено. Остатки денежных средств, использование которых ограничено, по состоянию на 31.12.2022 г. включают неснижаемые остатки на р/счетах в ПАО Банк "ФК ОТКРЫТИЕ" в размере 74 000 000,00 руб. Указанные остатки отражены по статье "Депозиты и прочие размещенные средства в кредитных организациях"</p>




Таблица 5.2

Сверка сумм, содержащихся в отчете о потоках денежных средств, с аналогичными статьями, представленными в бухгалтерском балансе

Наименование показателя	Номер строки	31.12.2022	31.12.2021
		3	4
Денежные средства и их эквиваленты, представленные в бухгалтерском балансе	1	2 000 643,44175	811 574,96507
Банковские овердрафты	2	-	-
Прочее	2.1	-	-
Денежные средства и их эквиваленты, представленные в отчете о потоках денежных средств	3	2 000 643,44175	811 574,96507





Таблица 5.3

Информация об инвестиционных и финансовых операциях, не требовавших использования денежных средств и их эквивалентов, и не включенных в отчет о потоках денежных средств

Наименование показателя	Номер строки	01.01.2022-31.12.2022	01.01.2021-31.12.2021
		3	4
Неденежная инвестиционная деятельность, в том числе:			
всего	1	-	-
приобретение активов	2	-	-
поступления от реализации и погашения активов	3	-	-
Неденежная финансовая деятельность, в том числе:			
всего	4	-	-
эмиссия обыкновенных акций	5	-	-
эмиссия привилегированных акций	6	-	-
прочие взносы акционеров в уставный капитал	7	-	-
приобретение собственных акций, выкупленных у акционеров	8	-	-
продажа собственных акций, выкупленных у акционеров	9	-	-
поступления от выпуска долговых ценных бумаг	10	-	-
погашение выпущенных долговых ценных бумаг	11	-	-
привлечение прочих заемных средств	12	-	-
возврат прочих заемных средств	13	-	43 194,95114
прочие выплаты акционерам	14	-	(43 194,95114)



Примечание 6. Депозиты и прочие размещенные средства в кредитных организациях и банках-нерезидентах
Таблица 6.1


Депозиты и прочие размещенные средства в кредитных организациях и банках-нерезидентах

31.12.2022

Наименование показателя	Номер строки	Необесцененные	Обесцененные	Итого	Резерв под обесценение	Балансовая стоимость
		1	2	3	4	5
Долговые ценные бумаги кредитных организаций и банков-нерезидентов	1	-	-	-	-	-
Депозиты в кредитных организациях и банках-нерезидентах, в том числе:	2	1 855 465,34247	-	1 855 465,34247	-	1 855 465,34247
субординированные депозиты	3	-	-	-	-	-
Сделки обратного репо	4	-	-	-	-	-
Прочие размещенные средства	5	76 048,94249	-	76 048,94249	-	76 048,94249
Итого	6	1 931 514,28496	-	1 931 514,28496	-	1 931 514,28496

31.12.2021

Наименование показателя	Номер строки	Необесцененные	Обесцененные	Итого	Резерв под обесценение	Балансовая стоимость
		1	2	3	4	5
Долговые ценные бумаги кредитных организаций и банков-нерезидентов	a.1	-	-	-	-	-
Депозиты в кредитных организациях и банках-нерезидентах, в том числе:	a.2	2 907 569,80341	-	2 907 569,80341	-	2 907 569,80341
субординированные депозиты	a.3	-	-	-	-	-
Сделки обратного репо	a.4	-	-	-	-	-
Прочие размещенные средства	a.5	60 028,23973	-	60 028,23973	-	60 028,23973
Итого	a.6	2 967 598,04314	-	2 967 598,04314	-	2 967 598,04314



Текстовое раскрытие.**Депозиты и прочие размещенные средства в кредитных организациях и банках-нерезидентах.**

Номер строки	Содержание
1	По состоянию на 31.12.2022 г. у страховщика были остатки депозитов и прочих размещенных средств в 5 кредитных организациях (на 31.12.2021 г. : 5 кредитных организациях) с общей суммой средств, превышающей 50 000 000 рублей. Совокупная сумма этих депозитов и прочих размещенных средств составляла 1 931 514 284,96 рублей (на 31.12.2021 г. : 2 948 569 803,41 рублей), или 100,00 процентов от общей суммы депозитов и прочих размещенных средств в кредитных организациях (на 31.12.2021 г. : 99,36 процентов).





Таблица 6.2

Информация по номинальным процентным ставкам и ожидаемым срокам погашения по депозитам и прочим размещенным средствам в кредитных организациях и банках-нерезидентах

Наименование показателя	Номер строки	31.12.2022		31.12.2021	
		Диапазон контрактных процентных ставок	Временной интервал сроков погашения	Диапазон контрактных процентных ставок	Временной интервал сроков погашения
		1	2	3	4
Долговые ценные бумаги в кредитных организациях и банках-нерезидентах	1	-	-	-	-
Депозиты	2	7,5% - 20,0%	январь-март 2023 г.	0,9%-8,61%	январь-июнь 2022 г.
Субординированные депозиты	3	-	-	-	-
Сделки обратного репо	4	-	-	-	-
Прочие размещенные средства	5	7,05%	январь 2023	1,75%	без определенного срока



Примечание 8. Финансовые активы, имеющиеся в наличии для продажи
 Таблица 8.1
 Финансовые активы, имеющиеся в наличии для продажи
 31.12.2022

Наименование показателя	Номер строки	Необеспеченные	Обеспеченные	Итого	Резерв под обесценение	Балансовая стоимость
		1	2	3	4	5
Долевые ценные бумаги, в том числе:						
всего	1	494 067,71620	-	494 067,71620	-	494 067,71620
кредитных организаций и банков-нерезидентов	2	494 067,71620	-	494 067,71620	-	494 067,71620
некредитных финансовых организаций	3	-	-	-	-	-
нефинансовых организаций	4	-	-	-	-	-
Прочие долевые инструменты	4.1	-	-	-	-	-
Долговые ценные бумаги, в том числе:						
всего	5	2 252 505,21668	-	2 252 505,21668	-	2 252 505,21668
Правительства Российской Федерации	6	2 248 287,26078	-	2 248 287,26078	-	2 248 287,26078
субъектов Российской Федерации и органов местного самоуправления	7	-	-	-	-	-
иностранных государств	8	-	-	-	-	-
кредитных организаций и банков-нерезидентов	9	-	-	-	-	-
некредитных финансовых организаций	10	-	-	-	-	-
нефинансовых организаций	11	4 217,95590	-	4 217,95590	-	4 217,95590
Займы выданные и депозиты в кредитных организациях и банках-нерезидентах, имеющиеся в наличии для продажи	11.1	-	-	-	-	-
Итого	12	2 746 572,93288	-	2 746 572,93288	-	2 746 572,93288

31.12.2021

Наименование показателя	Номер строки	Необеспеченные	Обеспеченные	Итого	Резерв под обесценение	Балансовая стоимость
		1	2	3	4	5
Долевые ценные бумаги, в том числе:						
всего	a.1	-	-	-	-	-
кредитных организаций и банков-нерезидентов	a.2	-	-	-	-	-
некредитных финансовых организаций	a.3	-	-	-	-	-
нефинансовых организаций	a.4	-	-	-	-	-
Прочие долевые инструменты	a.4.1	-	-	-	-	-
Долговые ценные бумаги, в том числе:						
всего	a.5	65 971,89258	-	65 971,89258	-	65 971,89258
Правительства Российской Федерации	a.6	-	-	-	-	-
субъектов Российской Федерации и органов местного самоуправления	a.7	-	-	-	-	-
иностранных государств	a.8	-	-	-	-	-
кредитных организаций и банков-нерезидентов	a.9	-	-	-	-	-
некредитных финансовых организаций	a.10	-	-	-	-	-
нефинансовых организаций	a.11	65 971,89258	-	65 971,89258	-	65 971,89258
Займы выданные и депозиты в кредитных организациях и банках-нерезидентах, имеющиеся в наличии для продажи	a.11.1	-	-	-	-	-
Итого	a.12	65 971,89258	-	65 971,89258	-	65 971,89258



Примечание 10. Дебиторская задолженность по операциям страхования, сострахования и перестрахования

Таблица 10.1

Дебиторская задолженность по операциям страхования, сострахования и перестрахования


Наименование показателя	Номер строки	31.12.2022	31.12.2021
		3	4
Дебиторская задолженность по страхованию жизни	1	-	-
Дебиторская задолженность по страхованию иному, чем страхование жизни	2	375 153,60898	288 779,89484
Итого	3	375 153,60898	288 779,89484



Таблица 10.3

Дебиторская задолженность по страхованию иному, чем страхование жизни

Наименование показателя	Номер строки	31.12.2022	31.12.2021
		3	4
Дебиторская задолженность страхователей по договорам страхования	1	38 311,41385	14 286,55322
Дебиторская задолженность страховщиков – участников операций сострахования	2	-	-
Дебиторская задолженность страхователей по операциям сострахования	3	-	-
Дебиторская задолженность по договорам, принятым в перестрахование	4	1 922,53437	-
Дебиторская задолженность по договорам, переданным в перестрахование	5	47 919,14755	668,03099
Дебиторская задолженность по депо премий и убытков	6	-	-
Дебиторская задолженность по суброгациям и регрессам	7	121 786,28262	61 170,92350
Дебиторская задолженность по расчетам с агентами и брокерами	8	96 030,72978	106 471,57616
Дебиторская задолженность по расчетам по прямому возмещению убытков	9	146 904,91225	150 766,31716
Незавершенные расчеты по операциям страхования и перестрахования	10	295,18357	-
Прочая дебиторская задолженность	11	-	-
Резерв под обесценение	12	(78 016,59501)	(44 583,50619)
Итого	13	375 153,60898	288 779,89484




Приложение 12. Займы, прочие размещенные средства и прочая дебиторская задолженность
Таблица 12.1
Займы, прочие размещенные средства и прочая дебиторская задолженность

31.12.2022

Наименование показателя	Номер строки	Необесцененные	Обесцененные	Итого	Резерв под обесценение	Балансовая стоимость
		1	2	3	4	5
Долговые ценные бумаги, в том числе:	1	-	-	-	-	-
Долговые ценные бумаги, переданные без прекращения признания	2	-	-	-	-	-
Займы выданные	3	58 686,76668	-	58 686,76668	1 584,00503	57 102,76165
Сделки обратного репо	4	-	-	-	-	-
Расчеты по конверсионным операциям, производным финансовым инструментам, операциям с ценными бумагами и брокерским операциям	5	457,29953	-	457,29953	-	457,29953
Дебиторская задолженность по финансовой аренде	6	-	-	-	-	-
Дебиторская задолженность по договорам, не содержащим значительного страхового риска	7	-	-	-	-	-
Расчеты с клиентами по посредническим договорам	8	22,00000	-	22,00000	22,00000	-
Расчеты по начисленным доходам по акциям, долям, паям	9	-	-	-	-	-
Расчеты с акционерами, участниками	10	-	-	-	-	-
Прочее	11	261 538,06452	-	261 538,06452	242 336,79498	19 201,26954
Итого	12	320 704,13073	-	320 704,13073	243 942,80001	76 761,33072

31.12.2021


Наименование показателя	Номер строки	Необесцененные	Обесцененные	Итого	Резерв под обесценение	Балансовая стоимость
		1	2	3	4	5
Долговые ценные бумаги, в том числе:	а.1	-	-	-	-	-
Долговые ценные бумаги, переданные без прекращения признания	а.2	-	-	-	-	-
Займы выданные	а.3	1 491,27353	-	1 491,27353	1 397,00505	94,26848
Сделки обратного репо	а.4	-	-	-	-	-
Расчеты по конверсионным операциям, производным финансовым инструментам, операциям с ценными бумагами и брокерским операциям	а.5	66,82714	-	66,82714	-	66,82714
Дебиторская задолженность по финансовой аренде	а.6	-	-	-	-	-
Дебиторская задолженность по договорам, не содержащим значительного страхового риска	а.7	-	-	-	-	-
Расчеты с клиентами по посредническим договорам	а.8	66,00000	-	66,00000	31,00000	35,00000
Расчеты по начисленным доходам по акциям, долям, паям	а.9	-	-	-	-	-
Расчеты с акционерами, участниками	а.10	-	-	-	-	-
Прочее	а.11	259 534,18512	-	259 534,18512	240 470,52321	19 063,66191
Итого	а.12	261 158,28579	-	261 158,28579	241 898,52826	19 259,75753



Примечание 15. Резервы и доля перестраховщиков в резервах по страхованию иному, чем страхование жизни
Таблица 15.1

Резервы и доля перестраховщиков в резервах по страхованию иному, чем страхование жизни

Наименование показателя	Номер строки	31.12.2022			31.12.2021		
		Резервы	Доля перестраховщиков в	Резервы-нетто	Резервы	Доля перестраховщиков в	Резервы-нетто
Резерв незаработанной премии	1	3 658 057,63084	312 524,66587	3 345 532,96497	2 401 986,96894	17 739,50020	2 384 247,46874
Резервы убытков	2	1 326 879,56046	102 982,49336	1 223 897,06710	925 498,80872	7 687,53221	917 811,27651
Резерв расходов на урегулирование убытков	3	75 874,22191	-	75 874,22191	67 417,86165	-	67 417,86165
Актuarная оценка будущих поступлений по суброгациям и регрессам	4	45 610,33219	-	45 610,33219	26 198,07589	-	26 198,07589
Актuarная оценка будущих поступлений от реализации годных остатков	5	-	-	-	-	-	-
Резерв неистекшего риска	6	-	-	-	-	-	-
Итого	7	5 015 201,08102	415 507,15923	4 599 693,92179	3 368 705,56342	25 427,03241	3 343 278,53101



Текстовое раскрытие.

Резервы и доля перестраховщиков в резервах по страхованию иному, чем страхование жизни.

Номер строки	Содержание
1	<p style="text-align: center;">1</p> <p>В составе страховых обязательств Страховщика признаются:</p> <ul style="list-style-type: none">-обязательства по осуществлению предстоящих выплат по страховым случаям, произошедшим до отчетной даты, и связанных с ними расходов на урегулирование убытков (далее - обязательства по произошедшим событиям),-обязательства по осуществлению предстоящих выплат по страховым случаям, которые могут возникнуть в следующих отчетных периодах по действующим на отчетную дату договорам страхования и связанных с ними расходов, будущих расходов по действующим на отчетную дату договорам страхования, а также по возврату части полученной премии в случае досрочного расторжения действующих на отчетную дату договоров страхования (далее - обязательства по будущим событиям). <p>С целью получения оценки страховых обязательств, отдельно рассматриваются следующие компоненты:</p> <ul style="list-style-type: none">- резерв незаработанной премии (РНП) и резерв неистекшего риска (РНР), соответствующие обязательствам Страховщика по будущим событиям;-резерв убытков (РУ), соответствующий обязательствам Страховщика по произошедшим событиям в части выплат, состоящий из компонент:<ul style="list-style-type: none">-резерв заявленных, но не урегулированных на отчетную дату убытков (РЗНУ);-резерв произошедших, но не заявленных на отчетную дату убытков (РПНУ);-резерв расходов на урегулирование убытков (РУУ), соответствующий обязательствам Страховщика по произошедшим событиям в части расходов на урегулирование убытков. <p>Во втором квартале 2022 года в рамках статьи 21.1 Федерального закона от 25.04.2002 № 40-ФЗ "Об обязательном страховании гражданской ответственности владельцев транспортных средств" Общество начало участие в перестраховочном пуле обязательного страхования гражданской ответственности владельцев транспортных средств (ОСАГО), что обуславливает рост объема перестраховочных операций относительно показателей за 2021 год.</p> <p>27.12.2022 принят страховой портфель АО "СТРАХОВАЯ КОМПАНИЯ АСКО-ЦЕНТР" (ИНН 4629047723, ОГРН 1024600945192). По состоянию на 31.12.2022 обязательства по принятым в рамках страхового портфеля договорам включены в состав страховых резервов.</p> <p>По состоянию на 31.12.2022 года была проведена оценка адекватности резервов по договорам страхования иного, чем страхование жизни. По результатам проверки достаточности резерва незаработанной премии, резерв неистекшего риска не формируется.</p>





Таблица 15.2


Движение резерва незаработанной премии и доли перестраховщиков в резерве незаработанной премии

Наименование показателя	Номер строки	Резервы	Доля перестраховщиков в резервах	Резервы-нетто
		1	2	3
На начало отчетного периода	1	2 401 986,96894	17 739,50020	2 384 247,46874
Страховые премии, начисленные в течение отчетного периода	2	7 681 107,47184	463 844,44783	7 217 263,02401
Страховые премии, заработанные в течение отчетного периода	3	(6 492 898,91876)	(173 425,47166)	(6 319 473,44710)
Прочие изменения	4	67 862,10882	4 366,18950	63 495,91932
На конец отчетного периода	5	3 658 057,63084	312 524,66587	3 345 532,96497



Движение резерва незаработанной премии и доли перестраховщиков в резерве незаработанной премии.
Сравнительные данные.

Наименование показателя	Номер строки	Резервы	Доля перестраховщик	Резервы-нетто
		1	2	3
На начало сравнительного периода	1	2 017 466,04153	11 843,31570	2 005 622,72583
Страховые премии, начисленные в течение сравнительного периода	2	4 948 994,41786	30 946,10385	4 918 048,31401
Страховые премии, заработанные в течение сравнительного периода	3	(4 564 473,49045)	(25 049,91935)	(4 539 423,57110)
Прочие изменения	4	-	-	-
На конец сравнительного периода	5	2 401 986,96894	17 739,50020	2 384 247,46874



Текстовое раскрытие.

Движение резерва незаработанной премии и доли перестраховщиков в резерве незаработанной премии.

Номер строки	Содержание
1	<p>Для оценки резерва незаработанной премии используется метод <i>progratateprogris</i>. Наиболее существенным с точки зрения оценки величины резервов является актуарное предположение о равномерности распределения риска.</p> <p>По строке "Прочие изменения" отражено признание страховых обязательств в части резерва незаработанной премии по принятому страховому портфелю (27.12.2022 принят страховой портфель АО "СТРАХОВАЯ КОМПАНИЯ АСКО-ЦЕНТР" (ИНН 4629047723, ОГРН 1024600945192)).</p>





Таблица 15.3


Движение резерва убытков и доли перестраховщиков в резерве убытков

Наименование показателя	Номер строки	Резервы	Доля перестраховщик	Резервы-нетто
		1	2	3
На начало отчетного периода	1	925 498,80872	7 687,53221	917 811,27651
Убытки, произошедшие в текущем отчетном периоде	2	3 385 776,11563	169 036,05160	3 216 740,06403
Изменение резерва убытков прошлых лет, имевшее место в отчетном периоде	3	(197 031,07383)	(2 261,27157)	(194 769,80226)
Страховые выплаты в течение отчетного периода	4	(2 808 409,76599)	(71 479,81888)	(2 736 929,94711)
Прочие изменения	5	21 045,47593	-	21 045,47593
На конец отчетного периода	6	1 326 879,56046	102 982,49336	1 223 897,06710



Движение резерва убытков и доли перестраховщиков в резерве убытков (сравнительные данные)

Наименование показателя	Номер строки	Резервы	Доля перестраховщик	Резервы-нетто
		1	2	3
На начало сравнительного периода	1	983 323,33360	15 204,92831	968 118,40529
Убытки, произошедшие в сравнительном периоде	2	2 604 857,39179	6 144,03243	2 598 713,35936
Изменение резерва убытков прошлых лет, имевшее место в сравнительном периоде	3	(382 673,01907)	(6 328,42433)	(376 344,59474)
Страховые выплаты в течение сравнительного периода	4	(2 280 008,89760)	(7 333,00420)	(2 272 675,89340)
Прочие изменения	5	-	-	-
На конец сравнительного периода	6	925 498,80872	7 687,53221	917 811,27651



Текстовое раскрытие.

Движение резерва убытков и доли перестраховщиков в резерве убытков.

Номер строки	Содержание
1	<p>Оценка резерва убытков и доли перестраховщиков в них осуществляется с использованием следующих актуарных методов:</p> <ol style="list-style-type: none"> 1) метод цепной лестницы (метод развития); 2) метод Борхьюттера-Фергюсона; 3) комбинированный метод (оценивание резерва убытков по договорам ОСАГО); 4) метод ожидаемой убыточности; 5) экспертный метод. <p>Расчет доли перестраховщиков в РПНУ проведен с использованием коэффициента участия перестраховщиков в убытках. Наиболее существенными с точки зрения оценки величины резервов являются следующие актуарные предположения: 1) Учет временной стоимости денег при рассмотрении обязательств Общества не проводится, так как основная масса страховых обязательств - краткосрочные; 2) Вероятнее всего, о крупных убытках известно к моменту составления отчетности; 3) Убыточность по договорам ОСАГО и отдельных категорий договоров страхования от несчастных случаев; 4) Различные характеры развития убытков, связанных с причинением имущественного вреда и вреда жизни и здоровью в рамках ОСАГО; 5) В рамках формирования резерва убытков по договорам обязательного страхования гражданской ответственности владельцев транспортных средств в части имущественного вреда учитывается структура страхового портфеля Общества по каналам продаж; 6) Предположения об убыточности договоров страхования ОСАГО, принятых в перестрахование и переданных в перестрахование в рамках перестраховочного пула.</p> <p>По строке "Прочие изменения" отражено признание страховых обязательств в части резерва убытков по принятому страховому портфелю (27.12.2022 принят страховой портфель АО "СТРАХОВАЯ КОМПАНИЯ АСКО-ЦЕНТР" (ИНН 4629047723, ОГРН 1024600945192)).</p> <p>Сумма строк настоящего Примечания</p> <ul style="list-style-type: none"> -Убытки, произошедшие в текущем отчетном периоде -Изменение резерва убытков прошлых лет, имевшее место в отчетном периоде -Страховые выплаты в течение отчетного периода и сумма строк Примечания 15.4 -Расходы на урегулирование убытков, произошедших в текущем отчетном периоде <p>-Изменение суммы состоявшихся расходов на урегулирование убытков, произошедших в предыдущие отчетные периоды</p> <ul style="list-style-type: none"> -Расходы на урегулирование убытков, оплаченные в течение отчетного периода <p>Соответствуют строке Отчета о финансовых результатах страховой организации "изменение резервов убытков"</p> <p>Сумма показателей "Изменение резерва убытков прошлых лет, имевшее место в отчетном периоде" (прим. 15.3) и "Изменение суммы состоявшихся расходов на урегулирование убытков, произошедших в предыдущие отчетные периоды" (прим. 15.4) не соответствует показателю "Избыток (недостаток) нарастающим итогом" (прим. 15.8) ввиду того, что в рамках примечаний 15.3, 15.4 в рассмотрение включены принятые в обязательства по договорам, принятым в 2022 году от АО "СТРАХОВАЯ КОМПАНИЯ АСКО-ЦЕНТР" (ИНН 4629047723, ОГРН 1024600945192), на 01.01.2022 указанные обязательства на балансе Общества отсутствовали.</p>





Таблица 15.4

Изменение резерва расходов на урегулирование убытков и доли перестраховщиков в резерве расходов на урегулирование

Наименование показателя	Номер строки	Резервы	Доля перестраховщик	Резервы-нетто
		1	2	3
На начало отчетного периода	1	67 417,86165	-	67 417,86165
Расходы на урегулирование убытков, произошедших в текущем отчетном периоде	2	200 284,47196	-	200 284,47196
Изменение суммы состоявшихся расходов на урегулирование убытков, произошедших в предыдущих отчетных периодах	3	(25 762,29290)	-	(25 762,29290)
Расходы на урегулирование убытков, оплаченные в течение отчетного периода	4	(166 065,81880)	-	(166 065,81880)
На конец отчетного периода	5	75 874,22191	-	75 874,22191



Изменение резерва расходов на урегулирование убытков и доли перестраховщиков в резерве расходов на урегулирование убытков.


Наименование показателя	Номер строки	Резервы	Доля перестраховщик	Резервы-нетто
		1	2	3
На начало сравнительного периода	1	54 076,57215	-	54 076,57215
Расходы на урегулирование убытков, произошедших в сравнительном периоде	2	172 774,40414	-	172 774,40414
Изменение суммы состоявшихся расходов на урегулирование убытков, произошедших в предыдущих	3	(10 322,26516)	-	(10 322,26516)
Расходы на урегулирование убытков, оплаченные в течение сравнительного периода	4	(149 110,84948)	-	(149 110,84948)
На конец сравнительного периода	5	67 417,86165	-	67 417,86165



Таблица 15.5

Изменение оценки будущих поступлений по суброгациям и регрессам и доли перестраховщиков в оценке будущих поступлений по суброгациям и регрессам

Наименование показателя	Номер строки	Резервы	Доля перестраховщик	Резервы-нетто
		1	2	3
На начало отчетного периода	1	26 198,07589	-	26 198,07589
Актuarная оценка дохода по суброгациям и регрессам по убыткам, произошедшим в текущем отчетном периоде	2	101 262,33992	-	101 262,33992
Доходы по суброгации и регрессам, полученные в течение отчетного периода	3	(167 447,69233)	-	(167 447,69233)
Изменение актуарной оценки доходов по суброгациям и регрессам по убыткам, произошедшим в предыдущие отчетные периоды	4	85 597,60871	-	85 597,60871
Прочие изменения	5	-	-	-
На конец отчетного периода	6	45 610,33219	-	45 610,33219



Изменение оценки будущих поступлений по суброгациям и регрессам и доли перестраховщиков в оценке будущих поступлений по суброгациям и регрессам.
Сравнительные данные.

Наименование показателя	Номер строки	Резервы	Доля перестраховщик	Резервы-нетто
		1	2	3
На начало сравнительного периода	1	24 611,79653	-	24 611,79653
Актуарная оценка дохода по суброгациям и регрессам по убыткам, произошедшим в сравнительном периоде	2	118 101,75660	-	118 101,75660
Доходы по суброгации и регрессам, полученные в сравнительном периоде	3	(258 111,91000)	-	(258 111,91000)
Изменение актуарной оценки доходов по суброгациям и регрессам по убыткам, произошедшим в предыдущие периоды	4	141 596,43276	-	141 596,43276
Прочие изменения	5	-	-	-
На конец сравнительного периода	6	26 198,07589	-	26 198,07589



Таблица 15.8
Анализ развития убытков – брутто-перестрахование

Наименование показателя	Номер строки	31.12.2017	31.12.2018	31.12.2019	31.12.2020	31.12.2021
		1	2	3	4	5
Обязательства по неполаченным убыткам и расходам на урегулирование	1	305 946,80305	394 734,88110	733 520,70663	1 037 399,90575	992 916,67037
Выплаты и расходы на урегулирование убытков (нарастающим итогом) к концу:						
Выплаты и расходы на урегулирование убытков нарастающим итогом за период отчетный минус 4	3	132 133,85559	-	-	-	-
Выплаты и расходы на урегулирование убытков нарастающим итогом за период отчетный минус 3	4	153 619,75594	250 667,07712	-	-	-
Выплаты и расходы на урегулирование убытков нарастающим итогом за период отчетный минус 2	5	159 928,50375	287 528,99715	507 963,33886	-	-
Выплаты и расходы на урегулирование убытков нарастающим итогом за период отчетный минус 1	6	160 851,88438	292 930,18495	554 600,35018	508 404,91311	-
Выплаты и расходы на урегулирование убытков нарастающим итогом за отчетный период	7	161 449,76121	294 276,29714	578 038,25816	572 737,04015	614 952,57134
Обязательства, переоцененные на отчетную дату, включая оплаченные убытки (нарастающим итогом):						
Обязательства переоцененные на отчетную дату включая оплаченные убытки нарастающим итогом за период отчетный минус 4	9	132 151,39392	-	-	-	-
Обязательства переоцененные на отчетную дату включая оплаченные убытки нарастающим итогом за период отчетный минус 3	10	153 623,68001	250 692,17940	-	-	-
Обязательства переоцененные на отчетную дату включая оплаченные убытки нарастающим итогом за период отчетный минус 2	11	159 928,50375	287 534,79508	507 995,93513	-	-
Обязательства переоцененные на отчетную дату включая оплаченные убытки нарастающим итогом за период отчетный минус 1	12	160 851,88438	292 930,18495	554 607,85137	508 485,94659	-
Обязательства переоцененные на отчетную дату включая оплаченные убытки нарастающим итогом за отчетный период брутто перестрахование	13	161 697,05694	295 280,39297	591 252,77288	623 445,72630	770 123,30365
Избыток (недостаток) нарастающим итогом	14	144 249,74611	99 454,48813	142 267,93375	413 954,17945	222 793,36672
Избыток (недостаток) нарастающим итогом в процентах	15	47,15	25,20	19,40	39,90	22,44



Таблица 15.9
Анализ развития убытков – нетто-перестрахование


Наименование показателя	31.12.2017	31.12.2018	31.12.2019	31.12.2020	31.12.2021
Номер строки	1	2	3	4	5
Обязательства по неполаченным убыткам и расходам на урегулирование	292 631,01224	390 036,30112	729 773,96405	1 022 194,97744	985 229,13816
Выплаты и расходы на урегулирование убытков (нарастающим итогом) к концу:					
Выплаты и расходы на урегулирование убытков (нарастающим итогом) за период отчетный минус 4	124 719,19880	-	-	-	-
Выплаты и расходы на урегулирование убытков нарастающим итогом за период отчетный минус 3	146 205,09915	250 626,44212	-	-	-
Выплаты и расходы на урегулирование убытков нарастающим итогом за период отчетный минус 2	152 513,84696	287 488,36215	507 217,00882	-	-
Выплаты и расходы на урегулирование убытков нарастающим итогом за период отчетный минус 1	153 437,22759	292 889,54995	553 854,02014	505 209,86251	-
Выплаты и расходы на урегулирование убытков нарастающим итогом за отчетный период	154 035,10442	294 235,66214	577 291,92812	567 564,87165	610 538,26781
Обязательства, переоцененные на отчетную дату, включая оплаченные убытки (нарастающим итогом):					
Обязательства переоцененные на отчетную дату включая оплаченные убытки нарастающим итогом за период отчетный минус 4	124 719,92046	-	-	-	-
Обязательства переоцененные на отчетную дату включая оплаченные убытки нарастающим итогом за период отчетный минус 3	146 205,09915	250 627,47502	-	-	-
Обязательства переоцененные на отчетную дату включая оплаченные убытки нарастающим итогом за период отчетный минус 2	152 513,84696	287 488,36215	507 218,35008	-	-
Обязательства переоцененные на отчетную дату включая оплаченные убытки нарастающим итогом за период отчетный минус 1	154 054,10872	297 793,28384	591 181,05317	635 528,11754	-
Обязательства переоцененные на отчетную дату включая оплаченные убытки нарастающим итогом за отчетный период брутто перестрахование	154 282,40015	295 239,75797	590 506,44284	617 699,19502	764 697,04286
Избыток (недостаток) нарастающим итогом	138 348,61209	94 796,54315	139 267,52121	404 495,78242	220 532,09530
Избыток (недостаток) нарастающим итогом в процентах	47,28	24,30	19,08	39,57	22,38

Примечание 19. Активы и обязательства, включенные в выбывающие группы, классифицируемые как предназначенные для продажи

Таблица 19.1

Основные виды активов, включенных в выбывающие группы, классифицируемые как предназначенные для продажи

Наименование показателя	Наименование вида активов включенных в выбывающие группы классифицируемых как предназначенные для продажи	31.12.2022	31.12.2021
	x1	3	4
Активы (активы выбывающих групп), классифицированные как предназначенные для продажи	земельные участки	23 079,70000	70 131,81500
	Итого	23 079,70000	70 131,81500



Текстовое раскрытие.

Основные виды активов, включенных в выбывающие группы, классифицируемые как предназначенные для продажи.

Код строки	Содержание
1	1
1	31.12.2021 г. страховщик утвердил планы продажи активов, включенных в выбывающую группу. Страховщик проводит активные маркетинговые мероприятия по реализации данных активов.





Таблица 20.1

Учет инвестиционного имущества по справедливой стоимости

Наименование показателя	Код строки	Инвестиционное имущество в собственности	Активы в форме права пользования, относящиеся к инвестиционному	Капитальные вложения в инвестиционное имущество	Итого
		1	2	3	4
Балансовая стоимость на начало сравнительного периода, в том числе:					
всего	1	164 524,54300	-	-	164 524,54300
первоначальная (переоцененная) стоимость	2	164 524,54300	-	-	164 524,54300
накопленная амортизация	3	-	-	-	-
накопленное обесценение	4	-	-	-	-
Поступление, в том числе:					
всего	5	-	-	-	-
в результате приобретения	6	-	-	-	-
в результате последующих затрат, признанных в балансовой	7	-	-	-	-
Перевод в инвестиционное имущество из капитальных вложений	8	-	-	-	-
Переклассификация в активы, включенные в выбывающие группы, классифицируемые как предназначенные для продажи	9	-	-	-	-
Выбытие	10	-	-	-	-
Амортизация	11	-	-	-	-
Обесценение	12	-	-	-	-
Восстановление обесценения	13	-	-	-	-
Переклассификация в основные средства и обратно	14	-	-	-	-
Переклассификация в прочие активы	15	-	-	-	-
Увеличение (уменьшение) стоимости в результате переоценки	16	-	-	-	-
Прочее	17	4 423,37100	-	-	4 423,37100
Балансовая стоимость на конец сравнительного периода, в том числе:					
всего	18	168 947,91400	-	-	168 947,91400
первоначальная (переоцененная) стоимость	19	168 947,91400	-	-	168 947,91400
накопленная амортизация	20	-	-	-	-
накопленное обесценение	21	-	-	-	-
Балансовая стоимость на начало отчетного периода, в том числе:					
всего	22	168 947,91400	-	-	168 947,91400
первоначальная (переоцененная) стоимость	23	168 947,91400	-	-	168 947,91400
накопленная амортизация	24	-	-	-	-
накопленное обесценение	25	-	-	-	-
Поступление, в том числе:					
всего	26	26 007,57100	-	-	26 007,57100
в результате приобретения	27	26 007,57100	-	-	26 007,57100
в результате последующих затрат, признанных в балансовой	28	-	-	-	-
Перевод в инвестиционное имущество из капитальных вложений	29	-	-	-	-



Переклассификация в активы, включенные в выбывающие группы, классифицируемые как предназначенные для продажи	30	-	-	-	-
Выбытие	31	(32 193,15200)	-	-	(32 193,15200)
Амортизация	32	-	-	-	-
Обесценение	33	-	-	-	-
Восстановление обесценения	34	-	-	-	-
Переклассификация в основные средства и обратно	35	-	-	-	-
Переклассификация в прочие активы	36	-	-	-	-
Увеличение (уменьшение) стоимости в результате переоценки	37	4 037,24700	-	-	4 037,24700
Прочее	38	-	-	-	-
Балансовая стоимость на конец отчетного периода, в том числе:					
всего	39	166 799,58000	-	-	166 799,58000
первоначальная (переоцененная) стоимость	40	166 799,58000	-	-	166 799,58000
накопленная амортизация	41	-	-	-	-
накопленное обесценение	42	-	-	-	-




Таблица 20.3

Суммы, признанные в отчете о финансовых результатах

Наименование показателя	Номер строки	01.01.2022-31.12.2022	01.01.2021-31.12.2021
		3	4
Доходы от сдачи имущества в аренду	1	9 689,62227	11 005,63936
Прямые операционные расходы по инвестиционному имуществу, приносящему арендный доход	2	(5 260,87353)	(3 173,85737)
Прямые операционные расходы по инвестиционному имуществу, не приносящему арендный доход	3	-	-
Прочее	4	7 617,80233	4 423,37100
Итого	5	12 046,55107	12 255,15299





Таблица 20.4


Сверка полученных данных по оценке инвестиционного имущества и балансовой стоимости инвестиционного имущества

Наименование показателя	Номер строки	31.12.2022	31.12.2021
		3	4
Полученные данные по оценке	1	166 799,58000	168 851,23800
Минус: затраты на строительство и прибыль застройщиков, вычитаемые из сумм оценки объектов инвестиционного имущества по принципу «как если бы объект был завершен»	2	-	-
Минус: наращенный арендный доход, отраженный как отдельный актив	3	-	-
Справедливая стоимость, отраженная в бухгалтерском балансе	4	166 799,58000	168 851,23800




Приложение 21. Нематериальные активы
Таблица 21.1
Нематериальные активы

Номер строки	Программное обеспечение	Лицензии и франшизы	Клиентская база	Прочее	Итого
1	2	3	4	5	6
1	-	6,00000	-	-	6,00000
2	-	(5,00364)	-	-	(5,00364)
3	-	0,99636	-	-	0,99636
4	-	-	-	-	-
5	-	-	43,45000	-	43,45000
6	-	-	-	-	-
7	-	-	-	-	-
8	-	(0,99636)	-	(2,47472)	(3,47108)
9	-	-	-	-	-
10	-	-	-	-	-
11	-	-	-	-	-
12	-	-	-	-	-
13	-	-	-	40,97528	40,97528
14	-	6,00000	-	43,45000	49,45000
15	-	(6,00000)	-	(2,47472)	(8,47472)
15.1	-	6,00000	-	43,45000	49,45000
15.2	-	(6,00000)	-	(2,47472)	(8,47472)
16	-	-	-	40,97528	40,97528
17	-	-	-	-	-
18	-	-	-	-	-
19	-	-	-	-	-
20	-	-	-	-	-
21	-	-	-	(4,34267)	(4,34267)
22	-	-	-	-	-
23	-	-	-	-	-
24	-	-	-	-	-
25	-	-	-	-	-
26	-	-	-	36,63261	36,63261
27	-	-	-	43,45000	43,45000
28	-	-	-	(6,81739)	(6,81739)
29	-	-	-	36,63261	36,63261



Основные средства и капитальные вложения в них

Наименование показателя	Номер строки	Основные средства в собственности				Активы в форме права пользования, относящиеся к основным				Капитальные вложения в основные средства	Итого
		Земля, здания и сооружения	Офисное и компьютерное оборудование	Транспортные средства	Прочее	Земля, здания и сооружения	Офисное и компьютерное оборудование	Транспортные средства	Прочее		
		3	4	5	6	7	8	9	10	1	2
Балансовая стоимость на начало сравнительного периода, в том числе:	1	86 242,43323	634,38851	2 799,26591	-	39 191,65221	-	-	-	-	128 867,73986
	2	94 749,07072	1 402,03155	6 265,41923	-	40 600,11519	-	-	-	-	143 016,63669
	3	(8 506,63749)	(767,64304)	(3 466,15332)	-	(1 408,46298)	-	-	-	-	(14 148,89683)
	4	-	-	-	-	-	-	-	-	-	-
Поступление	5	-	-	-	-	16 165,37154	-	-	-	-	16 165,37154
Перевод в основные средства из капитальных вложений	6	-	-	-	-	-	-	-	-	-	-
Переклассификация в активы, включенные в выбывающие группы, классифицируемые как предназначенные для продажи	7	-	-	-	-	-	-	-	-	-	-
Переклассификация в инвестиционное имущество и	8	-	-	-	-	-	-	-	-	-	-
Выбытие	9	-	-	(363,95929)	-	(2 988,90306)	-	-	-	-	(3 352,86235)
Амортизация	10	(2 741,63857)	(319,34312)	(1 780,21411)	-	(19 724,78225)	-	-	-	-	(24 565,97905)
Обесценение, в том числе:	11	(1 626,81237)	-	-	-	-	-	-	-	-	(1 626,81237)
12	-	-	-	-	-	-	-	-	-	-	-
13	(1 626,81237)	-	-	-	-	-	-	-	-	-	(1 626,81237)
14	930,33683	-	-	-	-	-	-	-	-	-	930,33683
15	-	-	-	-	-	-	-	-	-	-	-
16	930,33683	-	-	-	-	-	-	-	-	-	930,33683
16.1	(595,42264)	-	-	-	-	-	-	-	-	-	(595,42264)
16.2	-	-	-	-	-	-	-	-	-	-	-
17	(595,42264)	-	-	-	-	-	-	-	-	-	(595,42264)
18	-	-	-	-	-	-	-	-	-	-	-
19	82 208,89648	315,04539	655,09251	-	-	32 643,33744	-	-	-	-	115 822,37182
20	93 074,56113	1 402,03155	4 461,93750	-	-	53 124,51978	-	-	-	-	152 063,04996
Балансовая стоимость на конец сравнительного периода											




периода, в том числе:	21	(10 865,66465)	(1 086,98616)	(3 806,84499)	-	(20 481,18234)	-	-	-	(36 240,67814)
накопленная амортизация	22	-	-	-	-	-	-	-	-	-
накопленное обесценение	23	82 208,89648	3 15,04539	655,09251	-	32 643,33744	-	-	-	115 822,37182
всего	24	93 074,56113	1 402,03155	4 461,93750	-	53 124,51978	-	-	-	152 063,04996
первоначальная стоимость (первоначальная)	25	(10 865,66465)	(1 086,98616)	(3 806,84499)	-	(20 481,18234)	-	-	-	(36 240,67814)
отчетного периода, в том числе:	26	-	-	-	-	-	-	-	-	-
накопленная амортизация	27	9 745,54560	1 82,00000	-	-	837,74352	-	-	-	4 765,28912
накопленное обесценение	28	-	-	-	-	-	-	-	-	-
Перевод в основные средства из капитальных вложений	29	-	-	-	-	-	-	-	-	-
Переклассификация в активы, включенные в выбывающие группы, классифицируемые как подлежащие для продажи	30	-	-	-	-	-	-	-	-	-
Переклассификация в инвестиционное имущество и	31	(2 845,54560)	-	-	-	(6 262,71358)	-	-	-	(9 108,25918)
Выбытие	34	(3 746,63219)	(360,62842)	(586,93412)	-	(17 345,25053)	-	-	-	(22 039,44526)
Амортизация	35	-	-	-	-	-	-	-	-	-
Обесценение, в том числе:	36	-	-	-	-	-	-	-	-	-
отраженное в составе прибыли или убытка	37	-	-	-	-	-	-	-	-	-
отраженное в прочем совокупном	38	3 428,85755	-	-	-	-	-	-	-	3 428,85755
всего	39	-	-	-	-	-	-	-	-	-
отраженное в составе прибыли или убытка	40	3 428,85755	-	-	-	-	-	-	-	3 428,85755
отраженное в прочем совокупном	41	5 519,02089	-	-	-	-	-	-	-	5 519,02089
всего	42	-	-	-	-	-	-	-	-	-
отраженное в составе прибыли или убытка	43	5 519,02089	-	-	-	-	-	-	-	5 519,02089
отраженное в прочем совокупном	44	-	-	-	-	-	-	-	-	-
всего	45	87 410,14273	1 036,41697	68,15839	-	9 873,11685	-	-	-	98 387,83494
первоначальная стоимость (первоначальная)	46	102 022,43957	2 484,03155	4 461,93750	-	41 029,18952	-	-	-	149 997,59814
отчетного периода, в том числе:	47	(14 612,29684)	(1 447,61458)	(4 393,77911)	-	(31 156,07267)	-	-	-	(51 609,76320)
накопленная амортизация	48	-	-	-	-	-	-	-	-	-
накопленное обесценение	49	-	-	-	-	-	-	-	-	-



Таблица 22.2

Сверка балансовой стоимости основных средств, отражаемых в бухгалтерском балансе по переоцененной стоимости, со стоимостью этих основных средств, которая бы сформировалась, если бы они отражались по стоимости приобретения за вычетом накопленной амортизации

Наименование показателя	Номер строки	31.12.2022	31.12.2021
		1	2
Балансовая стоимость основных средств	1	98 387,83494	115 822,37182
Резерв переоценки основных средств за вычетом отложенного налога по переоценке	2	-	(14 394,63680)
Отложенный налог по переоценке	3	-	(3 598,65900)
Основные средства по стоимости приобретения за вычетом накопленной амортизации	4	98 387,83494	97 829,07602



Примечание 23. Отложенные аквизиционные расходы и доходы

Таблица 23.1

Отложенные аквизиционные расходы

Наименование показателя	Номер строки	31.12.2022	31.12.2021
		1	2
Отложенные аквизиционные расходы, связанные с операциями страхования, сострахования, перестрахования жизни по договорам, классифицированным как инвестиционные с негарантированной возможностью получения дополнительных выгод	1	-	-
Отложенные аквизиционные расходы, связанные с операциями страхования, сострахования, перестрахования жизни по договорам, классифицированными как страховые	2	-	-
Отложенные аквизиционные расходы, связанные с операциями страхования, сострахования, перестрахования иного, чем страхование жизни	3	401 164,95349	412 152,99101
Итого	4	401 164,95349	412 152,99101





Таблица 23.4

Отложенные аквизиционные расходы, связанные с операциями страхования, сострахования, перестрахования иного, чем страхование жизни

Наименование показателя	Номер строки	Содержание
		1
Отложенные аквизиционные расходы, связанные с операциями страхования, сострахования, перестрахования иного, чем страхование жизни на начало отчетного периода	1	412 152,99101
Изменение отложенных аквизиционных расходов, в том числе:	2	(10 988,03752)
отложенные аквизиционные расходы за период	3	1 251 745,77321
амортизация отложенных аквизиционных расходов	4	(1 262 733,81073)
списание отложенных аквизиционных расходов по результатам оценки адекватности резервов	5	-
прочие изменения	6	-
Отложенные аквизиционные расходы, связанные с операциями страхования, сострахования, перестрахования иного, чем страхование жизни, на конец отчетного периода	7	401 164,95349



Отложенные аквизиционные расходы, связанные с операциями страхования, сострахования, перестрахования иного, чем страхование жизни.
Сравнительные данные.

Наименование показателя	Номер строки	Содержание
		1
Отложенные аквизиционные расходы, связанные с операциями страхования, сострахования, перестрахования иного, чем страхование жизни на начало сравнительного периода	1	316 886,93064
Изменение отложенных аквизиционных расходов, в том числе:	2	95 266,06037
отложенные аквизиционные расходы за предыдущий отчетный период	3	1 115 501,63563
амортизация отложенных аквизиционных расходов	4	(1 020 235,57526)
списание отложенных аквизиционных расходов по результатам оценки адекватности резервов	5	-
прочие изменения	6	-
Отложенные аквизиционные расходы, связанные с операциями страхования, сострахования, перестрахования иного, чем страхование жизни, на конец сравнительного периода	7	412 152,99101




Таблица 23.5

Отложенные аквизиционные доходы

Наименование показателя	Номер строки	31.12.2022	31.12.2021
		1	2
Отложенные аквизиционные доходы, связанные с операциями страхования, сострахования, перестрахования жизни по договорам, классифицированными как инвестиционные с негарантированной возможностью получения	1	-	-
Отложенные аквизиционные доходы, связанные с операциями страхования, сострахования, перестрахования жизни по договорам,	2	-	-
Отложенные аквизиционные доходы, связанные с операциями страхования, сострахования, перестрахования иного, чем страхование жизни	3	74 428,40423	6 907,69939
Итого	4	74 428,40423	6 907,69939





Таблица 23.8


Отложенные аквизиционные доходы, связанные с операциями страхования, сострахования, перестрахования иного, чем страхование жизни

Наименование показателя	Номер строки	Содержание
		1
Отложенные аквизиционные доходы, связанные с операциями страхования, сострахования, перестрахования иного, чем страхование жизни, на	1	6 907,69939
Изменение отложенных аквизиционных доходов, в том числе:	2	67 520,70484
отложенные аквизиционные доходы за период	3	113 028,77563
амортизация отложенных аквизиционных доходов	4	(45 508,07079)
прочие изменения	5	-
Отложенные аквизиционные доходы, связанные с операциями страхования, сострахования, перестрахования иного, чем страхование жизни, на конец	6	74 428,40423



Отложенные аквизиционные доходы, связанные с операциями страхования, сострахования, перестрахования иного, чем страхование жизни.
Сравнительные данные.

Наименование показателя	Номер строки	Содержание
		1
Отложенные аквизиционные доходы, связанные с операциями страхования, сострахования, перестрахования иного, чем страхование жизни, на начало сравнительного периода	1	4 494,59207
Изменение отложенных аквизиционных доходов, в том числе:	2	2 413,10732
отложенные аквизиционные доходы за период	3	10 744,43396
амортизация отложенных аквизиционных доходов	4	(8 331,32664)
прочие изменения	5	-
Отложенные аквизиционные доходы, связанные с операциями страхования, сострахования, перестрахования иного, чем страхование жизни, на конец сравнительного периода	6	6 907,69939



Прочие активы

Наименование показателя	Номер строки	31.12.2022			31.12.2021		
		Полная балансовая	Резерв под обесценение	Балансовая стоимость	Полная балансовая	Резерв под обесценение	Балансовая стоимость
Расчеты с асстанскими, медицинскими компаниями и станциями технического обслуживания	1	2 515,60319	-	2 515,60319	1 595,49191	-	1 595,49191
Расчеты по налогам и сборам, кроме налога на прибыль	2	27,46600	-	27,46600	99,34598	-	99,34598
Расчеты с персоналом	3	-	-	-	159,77300	-	159,77300
Расчеты по социальному страхованию	4	-	-	-	-	-	-
Налог на добавленную стоимость, уплаченный	5	1,66667	-	1,66667	10,65195	0,57895	10,07300
Расчеты с поставщиками и	6	10 103,64418	2 236,79235	7 866,85183	11 427,12062	2 663,19973	8 763,92089
Запасы	7	631,81333	-	631,81333	730,58776	-	730,58776
Накопленная величина изменения справедливой стоимости объекта хеджирования (твердое договорное	8	-	-	-	-	-	-
Прочее	9	1 151,97658	426,26643	725,71015	444,68839	338,37450	106,31389
Итого	10	14 432,16995	2 663,05878	11 769,11117	14 467,65961	3 002,15318	11 465,50643



Таблица 25.4
Анализ изменений резерва под обесценение займов и прочей дебиторской задолженности

Наименование показателя	Номер строки	Долговые ценные бумаги	Займы выданные	Сделки обратного репо	Расчеты по конверсионным операциям, производимым финансовыми инструментами, операциями с ценными бумагами	Финансовая аренда	Дебиторская задолженность по договорам, не содержащим условия о предоставлении займа	Расчеты с клиентами по посредническим договорам	Расчеты по начисленным доходам по акциям, долям, паям	Расчеты с акционерами и участниками	Прочее	Итого
	1	2	3	4	5	6	7	8	9	10	11	
Резерв под обесценение на начало отчетного периода	1	-	1 397,00505	-	-	-	31,00000	-	-	-	240 470,52321	241 898,52826
Отчисление в резерв (восстановление резерва) под обесценение	2	-	186,99998	-	-	-	(9,00000)	-	-	-	2 777,15109	2 955,15101
Сумма списанных как безнадежные	3	-	-	-	-	-	-	-	-	-	(910,87926)	(910,87926)
Перенос в долгосрочные активы (или в выбывающие группы), предназначенные для продажи	4	-	-	-	-	-	-	-	-	-	-	-
Прочие движения	5	-	-	-	-	-	-	-	-	-	-	-
Резерв под обесценение на конец отчетного периода	6	-	1 584,00503	-	-	-	22,00000	-	-	-	242 336,79498	243 942,80001



Анализ изменений резерва под обеспечение займов и прочей дебиторской задолженности.
Сравнительные данные.

Наименование показателя	Комер строки	Договорные ценные бумаги	Займы выданные	Сделки обратного репо	Расчеты по конверсионным операциям, производимым финансовым инструментам, операциям с ценными бумагами и финансовыми инструментами	Финансовая аренда	Дебиторская задолженность по договорам, не содержащим ссылку на дебиторскую задолженность	Расчеты с клиентами по посредническим договорам	Расчеты по начисленным доходам по акциям, долям, паям	Расчеты с акционерами и участниками	Прочее	Итого
	1	2	3	4	5	6	7	8	9	10	11	
Резерв под обеспечение на начало сравнительного периода	-	-	-	-	-	-	31,00000	-	-	-	236 912,03147	236 912,03147
Отчисления в резерв (восстановление резерва) под обеспечение	-	1 397,00505	-	-	-	-	-	-	-	-	4 051,52241	5 450,52746
Средства, списанные как безнадежные	-	-	-	-	-	-	-	-	-	-	(495,00667)	(495,00667)
Половая в долгосрочные активы (или в выбывающие группы), предназначенные для продаж	-	-	-	-	-	-	-	-	-	-	-	-
Прочие движения	-	-	-	-	-	-	-	-	-	-	-	-
Резерв под обеспечение на конец сравнительного периода	-	1 397,00505	-	-	-	-	31,00000	-	-	-	240 470,52321	241 898,52826





Таблица 25.6
Анализ изменений резерва под обеспечение дебиторской задолженности по договорам страхования иного, чем страхование жизни

Наименование показателя	Номер строки	Дебиторская задолженность по расчетам по прямому возмещению убытков	Дебиторская задолженность по пользователям страхования	Дебиторская задолженность по суброгациям и регрессам	Дебиторская задолженность по расчетам с акцептами и векселями	Дебиторская задолженность по договорам, переведенным в дефакто	Дебиторская задолженность по договорам, принятым в исполнение	Дебиторская задолженность по операциям со страхователями	Прочая дебиторская задолженность	Итого
		1	2	3	4	5	6	7	8	9
Резерв под обеспечение на начало периода	1	-	2 103,90251	36 828,65454	5 630,94914	-	-	-	-	44 583,50619
Отчисления в резерв (восстановление резерва) под обеспечение	2	-	3 086,60719	40 477,87670	1 132,97351	-	-	-	-	44 697,45740
Дебиторская задолженность, списанная как безнадежная	3	-	(583,88882)	(8 700,74677)	(1 977,74299)	-	-	-	-	(11 264,36858)
Прочие движения	4	-	-	-	-	-	-	-	-	-
Резерв под обеспечение на конец периода	5	-	4 604,62088	68 605,79447	4 806,17966	-	-	-	-	78 016,59501



Анализ изменений резерва под обеспечение дебиторской задолженности по договорам страхования иного, чем страхование жизни. Сравнительные данные.

Наименование показателя	Номер строки	Дебиторская задолженность по расчетам по прямому возмещению убытков	Дебиторская задолженность по страхователям по договорам страхования	Дебиторская задолженность по суброгациям и регрессам	Дебиторская задолженность по расчетам с агентами и брокерами	Дебиторская задолженность по договорам, переведенным в исполнение	Дебиторская задолженность по договорам, принятым в исполнение	Дебиторская задолженность по операциям страхования	Прочая дебиторская задолженность	Итого
	1	2	3	4	5	6	7	8	9	
Резерв под обеспечение на начало периода	1	6 226,42049	22 544,21325	18 467,91427	-	-	-	-	-	47 238,54801
Отчисления в резерв (восстановление резерва) под обеспечение	2	(4 122,31798)	15 686,01526	(12 816,96513)	-	-	-	-	-	(1 253,46785)
Дебиторская задолженность, списанная как безнадежная	3	-	(1 401,57397)	-	-	-	-	-	-	(1 401,57397)
Прочие движения	4	-	-	-	-	-	-	-	-	-
Резерв под обеспечение на конец периода	5	2 103,90251	36 828,65454	5 650,94914	-	-	-	-	-	44 583,50619





Таблица 25.8


Анализ изменений резерва под обесценение прочих активов

Наименование показателя	Номер строки	Расчеты с ассистанскими, медицинскими компаниями и станциями	Расчеты с персоналом	Расчеты с поставщиками и подрядчиками	Запасы	Прочее	Итого
		1	2	3	4	5	6
Резерв под обесценение на начало периода	1	-	-	2 663,19973	-	338,95345	3 002,15318
Отчисления в резерв (восстановление резерва) под обесценение	2	-	-	(264,11770)	-	89,59793	(174,51977)
Списание за счет резерва	3	-	-	(162,28968)	-	(2,28495)	(164,57463)
Прочие движения	4	-	-	-	-	-	-
Резерв под обесценение на конец периода	5	-	-	2 236,79235	-	426,26643	2 663,05878



Анализ изменений резерва под обесценение прочих активов.
Сравнительные данные.

Наименование показателя	Номер строки	Расчеты с ассистанскими, медицинскими компаниями и станциями	Расчеты с персоналом	Расчеты с поставщиками и подрядчиками	Запасы	Прочее	Итого
		1	2	3	4	5	6
Резерв под обесценение на начало периода	1	-	-	2 288,35270	-	4,11375	2 292,46645
Отчисления в резерв (восстановление резерва) под обесценение	2	-	-	434,68103	-	336,66850	771,34953
Списание за счет резерва	3	-	-	(59,83400)	-	(1,82880)	(61,66280)
Прочие движения	4	-	-	-	-	-	-
Резерв под обесценение на конец периода	5	-	-	2 663,19973	-	338,95345	3 002,15318



Примечание 27. Займы и прочие привлеченные средства

Таблица 27.1

Займы и прочие привлеченные средства

Наименование показателя	Номер строки	31.12.2022	31.12.2021
		1	2
Кредит, полученный в порядке расчетов по расчетному счету («овердрафт»)	1	-	-
Средства, привлеченные от государственных	2	-	-
Средства, привлеченные от кредитных организаций	3	-	-
Срочные заемные средства, привлеченные от других юридических лиц	4	-	-
Средства, привлеченные от физических лиц	5	-	-
Обязательства по аренде	6	12 125,13757	33 752,90950
Сделки репо	7	-	-
Прочее	7.1	-	-
Итого	8	12 125,13757	33 752,90950





Таблица 27.3

Анализ процентных ставок и сроков погашения (займы и прочие привлеченные средства)

Наименование показателя	Номер строки	31.12.2022		31.12.2021	
		Процентные ставки	Сроки погашения	Процентные ставки	Сроки погашения
		1	2	3	4
Средства, привлеченные от кредитных организаций	1	-	-	-	-
Средства, привлеченные от государственных организаций	2	-	-	-	-
Срочные заемные средства, привлеченные от других юридических лиц	3	-	-	-	-
Средства, привлеченные от физических лиц	4	-	-	-	-
Обязательства по аренде	5	8,16 - 9,41	20.11.2022 - 31.05.2024	7,38-8,16	20.11.2022 - 31.05.2024



Примечание 30. Кредиторская задолженность по операциям страхования, сострахования и перестрахования
Таблица 30.1

Кредиторская задолженность по операциям страхования, сострахования и перестрахования

Наименование показателя	Номер строки	31.12.2022	31.12.2021
		1	2
Кредиторская задолженность по операциям страхования, сострахования и перестрахования	1	-	-
Кредиторская задолженность по операциям страхования, сострахования и перестрахования иного, чем страхование жизни	2	394 679,69901	209 179,41392
Итого	3	394 679,69901	209 179,41392





Таблица 30.3


Кредиторская задолженность по операциям страхования, сострахования и перестрахования иного, чем страхование жизни

Наименование показателя	Номер строки	31.12.2022	31.12.2021
		1	2
Кредиторская задолженность по операциям по прямому возмещению убытков	1	16 811,32380	21 003,46913
Кредиторская задолженность и предоплаты премий по договорам страхования	2	95 550,26805	54 372,29161
Кредиторская задолженность по договорам, принятым в перестрахование	3	1 269,84970	-
Кредиторская задолженность по договорам, переданным в перестрахование	4	152 908,90773	8 576,54235
Кредиторская задолженность по депо премий и убытков	5	-	-
Задолженность перед страховыми агентами и брокерами	6	124 239,84564	121 551,74630
Незавершенные расчеты по операциям страхования, сострахования и перестрахования	7	3 899,50409	3 675,36453
Прочая задолженность по операциям страхования, сострахования и перестрахования	8	-	-
Итого	9	394 679,69901	209 179,41392



Примечание 34. Резервы - оценочные обязательства
 Таблица 34.1
 Анализ изменений резервов - оценочных обязательств

Наименование показателя	Номер строки	Налоговые риски	Судебные иски	Прочее	Итого
		1	2	3	4
Балансовая стоимость на начало отчетного периода	1	-	-	12 898,59769	12 898,59769
Создание резервов	2	-	-	7 028,31902	7 028,31902
Использование резервов	3	-	-	(3 457,28033)	(3 457,28033)
Восстановление неиспользованных резервов	4	-	-	-	-
Прочее	5	-	-	-	-
Балансовая стоимость на конец отчетного периода	6	-	-	16 469,63638	16 469,63638




Примечание 35. Прочие обязательства

Таблица 35.1

Прочие обязательства

Наименование показателя	Номер строки	31.12.2022	31.12.2021
		1	2
Расчеты по конверсионным операциям, производным финансовым инструментам, операциям с ценными бумагами и брокерским операциям	1	-	-
Расчеты с ассистантскими, медицинскими компаниями и станциями технического обслуживания	2	-	-
Расчеты с акционерами, участниками	3	159 945,86980	29 945,86980
Расчеты с покупателями и клиентами	4	714,58645	1 275,05407
Расчеты по договорам страхования без значительного страхового риска	5	-	-
Кредиторская задолженность по договорам, не содержащим существенного страхового риска (сервисные договоры)	6	-	-
Расчеты с профессиональными объединениями страховщиков	7	-	6 925,96400
Расчеты с прочими кредиторами	8	6 983,43717	1 317,46319
Расчеты с персоналом	9	18 616,12176	22 746,82698
Налог на добавленную стоимость, полученный	10	-	-
Расчеты с поставщиками и подрядчиками	11	26 608,62313	31 380,49873
Расчеты по налогам и сборам, кроме налога на прибыль	12	5 248,17659	4 193,39458
Авансы (предоплаты) полученные	13	-	-
Расчеты по средствам отчислений от страховых премий	14	69 339,99600	29 682,70100
Расчеты по социальному страхованию	15	7 517,79964	12 615,08266
Накопленная величина изменения справедливой стоимости объекта хеджирования (твердое договорное обязательство)	16	-	-
Прочие обязательства	17	1 932,34763	1 117,34152
Итого	18	296 906,95817	141 200,19653



Капитал (количество акций в обращении)

Наименование показателя	Код строки	Количество обыкновенных акций в обращении	Количество привилегированных акций
		1	2
На начало предыдущего отчетного	1	386 088 324,00	-
Новые акции, выпущенные в предыдущем отчетном	2	-	-
Прочее	3	-	-
На конец предыдущего отчетного	4	386 088 324,00	-
На начало отчетного	5	386 088 324,00	-
Новые акции, выпущенные в отчетном	6	386 088 324,00	-
Прочее	7	-	-
На конец отчетного	8	772 176 648,00	-


Капитал

Наименование показателя	Код строки	Номинальная стоимость обыкновенных акций	Номинальная стоимость привилегированных акций	Поправка на инфляцию	Итого
		1	2	3	4
На начало предыдущего отчетного	1	386 088,32400	-	-	386 088,32400
Новые акции, выпущенные в предыдущем отчетном	2	-	-	-	-
Прочее	3	-	-	-	-
На конец предыдущего отчетного	4	386 088,32400	-	-	386 088,32400
На начало отчетного	5	386 088,32400	-	-	386 088,32400
Новые акции, выпущенные в отчетном	6	386 088,32400	-	-	386 088,32400
Прочее	7	-	-	-	-
На конец отчетного	8	772 176,64800	-	-	772 176,64800



Текстовое раскрытие. Капитал

Наименование показателя	Код строки	Содержание
		1
Текстовое раскрытие. Капитал Текстовое раскрытие. Капитал	1	Увеличение Уставного капитала на 386 088 324,00 на основании уведомления о гос. регистрации № 28-2-3/3696 от 14.07.22



Примечание 37. Управление капиталом

Таблица 37.1

Сравнение нормативного размера маржи платежеспособности с фактическим размером маржи платежеспособности, подсчитанным страховщиком в соответствии с требованиями законодательства Российской Федерации

Наименование показателя	Номер строки	Текстовое пояснение
		1
Описание принятых страховой организацией политики и процессов управления по соблюдению требований к величине собственных средств (капитала), установленных Банком России	1	Управление капиталом страховщика имеет следующие цели: соблюдение требований к капиталу, установленных законодательством Российской Федерации, обеспечение способности функционировать в качестве непрерывно действующего предприятия. В рамках управления капиталом в Обществе действует Методика определения стоимости активов и обязательств для целей формирования отчетности о финансовой устойчивости и платежеспособности, направленная на определения порядка оценивания стоимости активов для управления капиталом.
Информация о соблюдении страховой организацией в отчетном периоде требований нормативных актов Банка России к инвестированию собственных средств (капитала) и средств страховых резервов	2	В рамках планирования инвестиционной политики и объемов страхования учитываются регуляторные требования к порядку расчета нормативного размера маржи платежеспособности и рискового капитала.
Перечень нарушений страховой организацией требований к величине собственных средств (капитала), установленных Банком России, описание причин и последствий указанных нарушений	3	В течение 2021 и 2022 гг. страховщик соблюдал все требования, установленные Банком России к уровню капитала. Требования к минимальной сумме полностью оплаченного уставного капитала страховщика составляют 240 000 000 рублей. Полностью оплаченный уставный капитал страховщика по состоянию на 31.12.2022 г. составил 772 176 648,00 рублей



Примечание 44. Страховые премии по операциям страхования, сострахования, перестрахования иного, чем страхование жизни - нетто-перестрахование

Таблица 44.1

Страховые премии по операциям страхования, сострахования, перестрахования

Наименование показателя	Номер строки	01.01.2022-31.12.2022	01.01.2021-31.12.2021
		3	4
Страховые премии по прямым договорам страхования и операциям сострахования	1	7 748 197,75504	5 065 587,80067
Страховые премии по договорам, принятым в перестрахование	2	6 162,01234	-
Возврат премий	3	(73 252,29554)	(116 770,93133)
Итого	4	7 681 107,47184	4 948 816,86934





Таблица 44.2

Страховые премии, переданные в перестрахование

Наименование показателя	Номер строки	01.01.2022-31.12.2022	01.01.2021-31.12.2021
		1	2
Премии, переданные в перестрахование	1	469 069,56417	31 127,56598
Возврат премий, переданных в перестрахование	2	(5 225,11634)	(181,46213)
Итого	3	463 844,44783	30 946,10385



Примечание 45. Состоявшиеся убытки по страхованию иному, чем страхование жизни - нетто-перестрахование

Таблица 45.1

Выплаты по операциям страхования, сострахования и перестрахования

Наименование показателя	Номер строки	01.01.2022-31.12.2022	01.01.2021-31.12.2021
		1	2
Выплаты по прямым договорам страхования и операциям сострахования	1	2 794 219,19495	2 271 945,23433
Выплаты по договорам, принятым в перестрахование	2	1 567,75444	-
Списание дебиторской задолженности по суммам, взысканным по судебным решениям	3	12 622,81660	8 063,66327
Итого	4	2 808 409,76599	2 280 008,89760




Таблица 45.2

Расходы по урегулированию убытков

Наименование показателя	Номер строки	01.01.2022-31.12.2022	01.01.2021-31.12.2021
		3	4
Прямые расходы, в том числе:			
всего	1	125 136,51239	108 493,62499
расходы на проведение необходимых экспертиз, переговоров	2	27 761,55123	39 410,19150
возмещение расходов страхователям, произведенных в целях уменьшения понесенной суммы убытка	3	-	-
расходы, взысканные судом со страховщика в пользу истца (страхователя, застрахованного, выгодоприобретателя)	4	22 551,91061	11 659,19577
прочие расходы	5	74 823,05055	57 424,23772
Косвенные расходы, в том числе:			
всего	6	40 929,30641	43 322,50649
расходы по заработной плате сотрудников, непосредственно участвующих в урегулировании	7	31 789,01161	33 544,11016
прочие расходы	8	9 140,29480	9 778,39633
Итого расходов по урегулированию убытков – брутто-перестрахование	9	166 065,81880	151 816,13148
Доля перестраховщиков в расходах по урегулированию убытков	10	-	-
Итого расходов по урегулированию убытков – нетто-перестрахование	11	166 065,81880	151 816,13148




Таблица 45.3

Изменение резервов убытков

Наименование показателя	Номер строки	01.01.2022-31.12.2022	01.01.2021-31.12.2021
		1	2
Изменение резерва убытков	1	380 822,87308	(57 824,52488)
Изменение резерва расходов на урегулирование убытков	2	7 968,76299	13 341,28950
Изменение резерва неистекшего риска	3	-	-
Итого	4	388 791,63607	(44 483,23538)




Таблица 45.4

Изменение доли перестраховщиков в резервах убытков

Наименование показателя	Номер строки	01.01.2022-31.12.2022	01.01.2021-31.12.2021
		3	4
Изменение доли перестраховщиков в резерве убытков	1	95 294,96115	(7 517,39610)
Изменение доли перестраховщиков в резерве расходов на урегулирование убытков	2	-	-
Изменение доли перестраховщиков в резерве неистекшего риска	3	-	-
Итого	4	95 294,96115	(7 517,39610)




Таблица 45.5

Доходы от регрессов, суброгаций и прочих возмещений – нетто-перестрахование

Наименование показателя	Номер строки	01.01.2022-31.12.2022	01.01.2021-31.12.2021
		1	2
Доходы от регрессов и суброгаций	1	167 447,69233	258 111,91000
Доля перестраховщиков в доходах от регрессов и суброгаций	2	-	-
Доходы, связанные с получением годных остатков	3	-	-
Доля перестраховщиков в доходах от получения годных остатков	4	-	-
Итого	5	167 447,69233	258 111,91000





Таблица 45.6

Изменение оценки будущих поступлений по регрессам, суброгациям и прочим возмещениям – нетто-перестрахование

Наименование показателя	Номер строки	01.01.2022-31.12.2022	01.01.2021-31.12.2021
		1	2
Изменение оценки будущих поступлений по суброгациям и регрессам	1	19 412,25630	1 586,27936
Изменение доли перестраховщиков в оценке будущих поступлений по суброгациям и регрессам	2	-	-
Изменение оценки будущих поступлений от реализации годных остатков	3	-	-
Изменение доли перестраховщиков в оценке будущих поступлений от реализации годных остатков	4	-	-
Итого	5	19 412,25630	1 586,27936



Примечание 46. Расходы по ведению операций по страхованию, сострахованию, перестрахованию иному, чем страхование жизни - нетто-перестрахование

Таблица 46.1

Аквизиционные расходы


Наименование показателя	Номер строки	01.01.2022-31.12.2022	01.01.2021-31.12.2021
		1	2
Вознаграждение страховым агентам	1	1 096 731,95521	978 500,28281
Вознаграждение страховым брокерам	2	-	-
Расходы по предстраховой экспертизе	3	-	-
Расходы по освидетельствованию физических лиц перед заключением договоров	4	-	-
Расходы на приобретение бланков строгой отчетности	5	2 339,15532	3 333,71531
Расходы на рекламу	6	6 878,85470	3 721,58284
Расходы на оплату труда работников и на страховые взносы в государственные внебюджетные фонды	7	143 692,12281	122 609,03271
Перестраховочные комиссии перестрахователям	8	1 378,07996	-
Прочие расходы, связанные с заключением договоров	9	352 525,57275	254 766,21233
Итого	10	1 603 545,74075	1 362 930,82600



Таблица 46.2

Изменение отложенных аквизиционных расходов и доходов

Наименование показателя	Номер строки	01.01.2022-31.12.2022	01.01.2021-31.12.2021
		1	2
Изменение отложенных аквизиционных расходов	1	10 988,03752	(95 266,06037)
Изменение отложенных аквизиционных доходов	2	67 520,70484	2 413,10732
Итого	3	78 508,74236	(92 852,95305)




Примечание 47. Отчисления от страховых премий

Таблица 47.1

Отчисления от страховых премий

Наименование показателя	Номер строки	01.01.2022-31.12.2022	01.01.2021-31.12.2021
		3	4
Отчисления по обязательному страхованию гражданской ответственности владельцев транспортных средств	1	155 013,81800	131 885,40911
Отчисления по обязательному страхованию гражданской ответственности владельца опасного объекта за причинение вреда в результате аварии на опасном объекте	2	-	-
Отчисления по сельскохозяйственному страхованию, осуществляемому с государственной поддержкой	3	-	-
Отчисления по обязательному страхованию гражданской ответственности перевозчика за причинение при перевозках вреда жизни, здоровью, имуществу пассажиров	4	-	-
Отчисления от страховых премий по иным видам страхования по депонированным суммам	5	-	-
Итого	6	155 013,81800	131 885,40911



Примечание 48. Прочие доходы и расходы по страхованию иному, чем страхование жизни

Таблица 48.1

Прочие доходы по страхованию иному, чем страхование жизни

Наименование показателя	Номер строки	01.01.2022-31.12.2022	01.01.2021-31.12.2021
		1	2
Положительные разницы, возникающие при осуществлении расчетов по прямому возмещению убытков	1	344 215,84472	309 393,77947
Восстановление резерва под обесценение дебиторской задолженности по операциям страхования, сострахования и принятого перестрахования	2	-	-
Восстановление резерва под обесценение дебиторской задолженности по договорам, переданным в	3	-	-
Доходы от списания кредиторской задолженности по договорам, переданным в перестрахование	4	1 058,80126	377,83595
Доходы от списания кредиторской задолженности по операциям страхования и сострахования и договорам, принятым в перестрахование	5	-	-
Тантъемы по договорам, переданным в перестрахование	6	-	30,74690
Прочие доходы	7	-	-
Итого	8	345 274,64598	309 802,36232





Таблица 48.2

Прочие расходы по страхованию иному, чем страхование жизни

Наименование показателя	Номер строки	01.01.2022-31.12.2022	01.01.2021-31.12.2021
		1	2
Расходы на создание резерва под обесценение дебиторской задолженности по операциям страхования, сострахования и принятого перестрахования	1	44 697,45740	(1 253,46785)
Расходы на создание резерва под обесценение дебиторской задолженности перестраховщиков по договорам, переданным в перестрахование	2	-	-
Танъемы по договорам, принятым в перестрахование	3	-	-
Отрицательные разницы, возникающие при осуществлении расчетов по прямому возмещению убытков	4	373 127,72507	242 457,88061
Прочие расходы, связанные с прямым возмещением убытков	5	9 059,22424	11 212,12233
Прочие расходы	6	89 677,38193	7 176,17609
Итого	7	516 561,78864	259 592,71118




Примечание 49. Процентные доходы

Таблица 49.1

Процентные доходы

Наименование показателя	Номер строки	01.01.2022-31.12.2022	01.01.2021-31.12.2021
		1	2
Процентные доходы			
По необесцененным финансовым активам, в том числе:			
всего	1	328 595,52341	140 632,77067
по финансовым активам, оцениваемым по справедливой стоимости, изменения которой отражаются в составе прибыли или убытка	2	-	-
по финансовым активам, имеющимся в наличии для продажи	3	196 328,74408	12 103,64785
по финансовым активам, удерживаемым до	4	-	-
по депозитам и прочим размещенным средствам в кредитных организациях и банках-нерезидентах	5	129 071,28618	126 616,95159
по займам выданным и прочим размещенным средствам	6	3 195,49315	1 912,17123
по дебиторской задолженности по финансовой аренде	7	-	-
процентные доходы по депо сумм по договорам перестрахования	8	-	-
прочее	10	-	-
По обесцененным финансовым активам, в том числе:			
всего	11	-	-
по финансовым активам, имеющимся в наличии для продажи	13	-	-
по финансовым активам, удерживаемым до	14	-	-
по депозитам и прочим размещенным средствам в кредитных организациях и банках-нерезидентах	15	-	-
по займам выданным и прочим размещенным средствам	16	-	-
по дебиторской задолженности по финансовой аренде	17	-	-
по депо сумм по договорам перестрахования	18	-	-
прочее	20	-	-
Итого	21	328 595,52341	140 632,77067



Примечание 51. Доходы за вычетом расходов (расходы за вычетом доходов) по операциям с финансовыми активами, имеющимися в наличии для продажи

Таблица 51.1


Информация о доходах за вычетом расходов (расходах за вычетом доходов) по операциям с финансовыми активами, имеющимися в наличии для продажи

01.01.2022-31.12.2022

Наименование показателя	Номер строки	Доходы за вычетом расходов (расходы за вычетом доходов) от торговых операций	Доходы за вычетом расходов (расходы за вычетом доходов) от переоценки и обесценения, переклассифицированные в состав прибыли или убытка	Доходы за вычетом расходов (расходы за вычетом доходов) от обесценения	Доходы за вычетом расходов (расходы за вычетом доходов), связанные с отнесением на финансовый результат разницы между стоимостью приобретения и справедливой стоимостью при	Итого
		1	2	3	4	5
Долговые ценные бумаги	1	(582,56990)	-	-	-	(582,56990)
Прочие долевыми инструментами	1.1	-	-	-	-	-
Долевые ценные бумаги	2	(21 563,81323)	-	-	-	(21 563,81323)
Займы выданные и депозиты в кредитных организациях и банках-нерезидентах, имеющиеся в наличии для продажи	2.1	-	-	-	-	-
Итого	3	(22 146,38313)	-	-	-	(22 146,38313)


01.01.2021-31.12.2021

Наименование показателя	Номер строки	Доходы за вычетом расходов (расходы за вычетом доходов) от торговых операций	Доходы за вычетом расходов (расходы за вычетом доходов) от переоценки и обесценения, переклассифицированные в состав прибыли или убытка	Доходы за вычетом расходов (расходы за вычетом доходов) от обесценения	Доходы за вычетом расходов (расходы за вычетом доходов), связанные с отнесением на финансовый результат разницы между стоимостью приобретения и справедливой стоимостью при	Итого
		1	2	3	4	5
Долговые ценные бумаги	a.1	(164,23689)	-	-	-	(164,23689)
Прочие долевыми инструментами	a.1.1	-	-	-	-	-
Долевые ценные бумаги	a.2	-	-	-	-	-
Займы выданные и депозиты в кредитных организациях и банках-нерезидентах, имеющиеся в наличии для продажи	a.2.1	-	-	-	-	-
Итого	a.3	(164,23689)	-	-	-	(164,23689)



Доходы за вычетом расходов (расходы за вычетом доходов) от операций с инвестиционным имуществом и капитальными вложениями в него

Наименование показателя	Номер строки	01.01.2022-31.12.2022	01.01.2021-31.12.2021
		1	2
Доходы от сдачи имущества в аренду	1	9 689,62227	7 831,78199
Доходы за вычетом расходов (расходы за вычетом доходов) от	2	4 037,24700	4 423,37100
Расходы на	3	-	-
Доходы за вычетом расходов (расходы за вычетом доходов) от	4	1 647,75233	-
Доходы от восстановления убытков от обесценения (расходы от обесценения)	5	-	-
Расходы на содержание	6	(3 328,07053)	-
Амортизация недвижимости	7	-	-
Прочее	7.1	-	-
Итого	8	12 046,55107	12 255,15299




Примечание 53. Прочие инвестиционные доходы за вычетом расходов (расходы за вычетом доходов)

Таблица 53.1

Прочие инвестиционные доходы за вычетом расходов (расходы за вычетом доходов)

Наименование показателя	Номер строки	01.01.2022-31.12.2022	01.01.2021-31.12.2021
		1	2
Дивиденды и доходы за вычетом расходов (расходы за вычетом доходов) от участия	1	25 561,74000	-
Доходы за вычетом расходов (расходы за вычетом доходов) от переоценки драгоценных металлов	2	6 308,69014	-
Доходы за вычетом расходов (расходы за вычетом доходов) от операций с драгоценными металлами	3	(295,55930)	-
Доходы от восстановления убытков от обесценения (расходы от обесценения) финансовых активов	4	-	-
Доходы за вычетом расходов (расходы за вычетом доходов), связанные с отнесением на финансовый результат разницы между стоимостью приобретения финансовых инструментов и их справедливой стоимостью при первоначальном признании	5	-	-
Доходы за вычетом расходов (расходы за вычетом доходов) от операций с акциями (долями участия) дочерних и ассоциированных предприятий	5.1	-	-
Прочие инвестиционные доходы (расходы)	6	-	-
Итого	7	31 574,87084	-




Примечание 54. Общие и административные расходы

Таблица 54.1

Общие и административные расходы

Наименование показателя	Номер строки	01.01.2022-31.12.2022	01.01.2021-31.12.2021
		1	2
Расходы на персонал	1	152 606,81672	152 409,61109
Амортизация основных средств	2	20 915,98623	24 510,59118
Амортизация программного обеспечения и прочих нематериальных активов	3	4,34267	3,47108
Расходы по аренде	4	21 757,00852	12 853,14516
Расходы по операциям с основными средствами, капитальными вложениями в них и нематериальными	5	21 840,84021	19 142,07107
Расходы на профессиональные услуги (охрана, связь и другие)	6	16 647,02326	14 320,39164
Расходы по страхованию	7	64,10410	112,33201
Расходы на рекламу и маркетинг	8	-	-
Расходы на юридические и консультационные услуги	9	4 575,14527	5 973,13949
Расходы на создание резервов – оценочных начислений	10	-	-
Представительские расходы	11	-	-
Транспортные расходы	12	2 285,83763	1 287,86019
Командировочные расходы	13	4 808,08980	4 603,68527
Штрафы, пени	14	175,56168	580,85463
Расходы на услуги банков	15	40 047,06999	22 925,44782
Расходы по уплате налогов, за исключением налога на прибыль	16	4 939,15000	5 662,41200
Прочие административные расходы	17	256 744,45178	162 528,14133
Итого	18	547 411,42786	426 913,15396




Примечание 55. Процентные расходы

Таблица 55.1

Процентные расходы

Наименование показателя	Номер строки	01.01.2022-31.12.2022	01.01.2021-31.12.2021
		1	2
По кредитам полученным	1	-	-
По обязательствам по аренде	2	1 146,65066	2 699,50508
По выпущенным ценным бумагам	3	-	-
По займам и прочим привлеченным средствам	4	578,08217	-
По депо сумм по договорам страхования	7	-	-
Прочие процентные расходы	8	-	-
Итого	9	1 724,73283	2 699,50508



Примечание 57. Прочие доходы и расходы

Таблица 57.1

Прочие доходы

Наименование показателя	Номер строки	01.01.2022-31.12.2022	01.01.2021-31.12.2021
		1	2
Доход по операциям страхования без значительного страхового риска	1	-	-
Комиссионные и аналогичные доходы	2	-	-
Доходы по консультационным услугам	3	-	-
Доходы (кроме процентных) по полученным кредитам, привлеченным средствам и выпущенным долговым ценным бумагам	4	-	-
Доходы от сдачи имущества в аренду, кроме аренды инвестиционного имущества	5	2 546,12367	2 765,28066
Доходы от восстановления (уменьшения) сумм резервов под обесценение по прочим активам	6	-	-
Доходы от списания кредиторской задолженности, не связанной со страховой деятельностью	7	1 778,57383	466,19804
Доходы от списания прочих обязательств и восстановления резервов – оценочных обязательств	8	-	-
Доходы от операций с основными средствами, капитальными вложениями в них и нематериальными	9	-	-
Неустойки (штрафы, пени), поступления в возмещение убытков	10	155,00007	189,16670
Прочие доходы	11	8 145,98706	5 238,98907
Итого	12	12 625,68463	8 659,63447





Таблица 57.2
Прочие расходы

Наименование показателя	Номер строки	01.01.2022-31.12.2022	01.01.2021-31.12.2021
		3	4
Расходы (кроме процентных) по операциям с полученными кредитами, привлеченными средствами и выпущенными долговыми ценными бумагами, <u>оцениваемыми по амортизированной стоимости</u>	1	-	-
Расходы по созданию резервов под обесценение по прочим активам	2	2 801,63124	6 221,87699
Расходы по операциям страхования без значительного страхового риска	3	-	-
Расходы на благотворительность, осуществление спортивных мероприятий, отдыха, мероприятий культурно-просветительского характера	4	-	-
Прочее	5	46 140,31183	32 161,38026
Итого	6	48 941,94307	38 383,25725




Примечание 58. Налог на прибыль

Таблица 58.1

Расход (доход) по налогу на прибыль, отраженный в составе прибыли (убытка) в разрезе компонентов

Наименование показателя	Номер строки	01.01.2022-31.12.2022	01.01.2021-31.12.2021
		1	2
Расход (доход) по налогу на прибыль, отраженный в составе прибыли (убытка) в разрезе компонентов			
Текущие расходы (доходы) по налогу на прибыль	1	(241 045,07000)	(172 711,58900)
Налог на прибыль, уплаченный (возмещенный) за предыдущие отчетные периоды	2	-	-
Изменение отложенного налогового обязательства (актива)	3	(76 601,42500)	28 502,11900
Итого, в том числе:			
всего	4	(317 646,49500)	(144 209,47000)
расход (доход) по отложенному налогу на прибыль, отраженный в составе прочего совокупного дохода	5	(83 762,85000)	9 049,34900
расходы (доходы) по налогу на прибыль	6	(233 883,64500)	(153 258,81900)



Текстовое раскрытие.

Расход (доход) по налогу на прибыль, отраженный в составе прибыли (убытка) в разрезе компонентов (ставка по налогу на прибыль).

Наименование показателя	Код строки	31.12.2022	31.12.2021
		1	2
Текстовое раскрытие. Ставка по налогу на	1	20,00	20,00





Таблица 58.2

Сопоставление теоретического расхода по налогу на прибыль с фактическим расходом по налогу на прибыль

Наименование показателя	Номер строки	01.01.2022-31.12.2022	01.01.2021-31.12.2021
		1	2
Прибыль (убыток) до налогообложения	1	1 226 739,59144	765 001,06656
Теоретические расходы (доходы) по налогу на прибыль по соответствующей базовой ставке (20__ год: __%; 20__ год: %)	2	(245 347,91800)	(153 000,21300)
Поправки на доходы или расходы, не принимаемые к налогообложению в соответствии с национальной системой налогового учета, в том числе:	3	4 370,22600	(397,07700)
доходы, не принимаемые к налогообложению	4	5 112,35300	-
расходы, не принимаемые к налогообложению	5	(742,12700)	(397,07700)
Поправки на доходы или расходы, принимаемые к налогообложению по ставкам налога, отличным от базовой	6	7 094,04700	138,47100
Налоги, уплаченные (возмещенные) за предыдущие отчетные периоды	9	-	-
Не отраженные в отчетности изменения в сумме чистого отложенного налогового актива, кроме связанных с непризнанными убытками	10	-	-
Непризнанные налоговые убытки, перенесенные на будущие периоды	11	-	-
Использование ранее не признанных налоговых убытков	12	-	-
Воздействие изменения ставки налога на прибыль	13	-	-
Прочее	13.1	-	-
Расходы (доходы) по налогу на прибыль	14	(233 883,64500)	(153 258,81900)



Текстовое раскрытие. Сопоставление теоретического расхода по налогу на прибыль с фактическим расходом по налогу на прибыль (базовая ставка налоговых отчислений (в

Наименование показателя	Номер строки	31.12.2022	31.12.2021
		1	2
Налоговые ставки	1	20,00	20,00





Таблица 38.4
Налоговое воздействие временных разниц и отложенного налогового убытка
Продолжающаяся деятельность.

Наименование показателя	Наименование показателя	Наименование вида временных разниц	На конец периода		Отражено в составе прибыли или убытка		Отражено в составе прочего совокупного дохода		На начало периода		
			1	2	3	4	5	6			
Раздел I. Налоговое воздействие временных разниц, увеличивающих налогооблагаемую базу, и отложенного налогового убытка	Корректировки, уменьшающие налогооблагаемую базу.	Основные средства	1 025,71080	1 025,71080	-	-	-	-	-	1 485,10080	
	Корректировки, увеличивающие налогооблагаемую базу.	Финансовые показатели	123 871,19800	-	-	123 871,19800	-	-	-	2 727,17000	
	Корректировки, уменьшающие налогооблагаемую базу.	Отложенные обязательства и резервы	74 547,78600	74 547,78600	-	-	-	-	-	88 843,87100	
	Корректировки, увеличивающие налогооблагаемую базу.	Резервы по социальным долгам	64 924,49100	64 924,49100	-	-	-	-	-	57 896,83700	
	Корректировки, уменьшающие налогооблагаемую базу.	Расходы будущих периодов	2 459,79500	2 459,79500	-	-	-	-	-	3 392,01900	
	Корректировки, увеличивающие налогооблагаемую базу.	Незатраченные активы	0,06000	0,06000	-	-	-	-	-	0,06000	
	Корректировки, уменьшающие налогооблагаемую базу.	Инвестиционные имущество	7 306,13700	7 306,13700	-	-	-	-	-	10 552,53500	
	Корректировки, увеличивающие налогооблагаемую базу.	Финансовая прибыль	8 323,60400	8 323,60400	-	-	-	-	-	4 792,83100	
	Корректировки, уменьшающие налогооблагаемую базу.	Долгосрочные активы, предназначенные для продажи	1 520,06000	1 520,06000	-	-	-	-	-	1 099,56800	
	Прочее			6 192,34000	6 192,34000	-	-	-	-	5 759,80100	
	Общая сумма отложенного налогового актива			290 171,18100	166 299,98300	123 871,19800	-	-	-	176 583,79400	
	Отложенный налоговый актив по налоговому убытку, перенесенному на будущие периоды			3 103,69300	3 103,69300	-	-	-	-	620,73700	
	Отложенный налоговый актив до зачета с отложенными налоговыми обязательствами			293 274,87400	169 403,67600	123 871,19800	-	-	-	177 174,53100	
	Раздел II. Налоговое воздействие временных разниц, уменьшающих налогооблагаемую базу	Корректировки, увеличивающие налогооблагаемую базу.	Основные средства	3 474,78600	4,40000	3 470,38600	-	-	-	-	9 494,74200
Корректировки, уменьшающие налогооблагаемую базу.		Финансовые вложения	223 541,68000	10 524,45400	213 017,22600	-	-	-	-	1 994,44800	
Корректировки, увеличивающие налогооблагаемую базу.		ОАФ-ОАД	65 347,31000	65 347,31000	-	-	-	-	-	81 049,05800	
Корректировки, уменьшающие налогооблагаемую базу.											
Прочее				(392 363,77600)	75 876,13400	216 487,64200	-	-	-	(92 538,24800)	
Чистый отложенный налоговый актив (обязательство)				911,09800	93 327,54200	(92 616,44400)	-	-	-	84 656,28300	
Применяемый отложенный налоговый актив (обязательство)				911,09800	93 327,54200	(92 616,44400)	-	-	-	84 656,28300	
Прекращающаяся деятельность		Корректировки, уменьшающие налогооблагаемую базу.									
		Общая сумма отложенного налогового актива									
		Отложенный налоговый актив по налоговому убытку, перенесенному на будущие периоды									
		Отложенный налоговый актив до зачета с отложенными налоговыми обязательствами									
		Корректировки, увеличивающие налогооблагаемую базу.									
		Прочее									
		Общая сумма отложенного налогового обязательства									
	Чистый отложенный налоговый актив (обязательство)										
	Применяемый отложенный налоговый актив (обязательство)										

Наименование показателя	Наименование показателя	Наименование вида временных разниц	На конец периода		Отражено в составе прибыли или убытка		Отражено в составе прочего совокупного дохода		На начало периода	
			1	2	3	4	5	6		
Раздел I. Налоговое воздействие временных разниц, увеличивающих налогооблагаемую базу, и отложенного налогового убытка	Корректировки, уменьшающие налогооблагаемую базу.									
	Корректировки, увеличивающие налогооблагаемую базу.									
	Общая сумма отложенного налогового актива									
	Отложенный налоговый актив по налоговому убытку, перенесенному на будущие периоды									
	Отложенный налоговый актив до зачета с отложенными налоговыми обязательствами									
	Корректировки, увеличивающие налогооблагаемую базу.									
	Прочее									
	Общая сумма отложенного налогового обязательства									
	Чистый отложенный налоговый актив (обязательство)									
	Применяемый отложенный налоговый актив (обязательство)									




Налоговое положение временных разниц и отложенного налогового убытка.
Сравнительные данные.

Проложающаяся деятельность							
Наименование показателя	Наименование показателя	Наименование вида временных разниц	На конец периода	Отражено в составе прибыли или убытка	Отражено в составе прочего совокупного дохода	На начало периода	
			1	2	3	4	
Раздел I. Налоговое положение временных разниц, временных разниц, отложенного налогового убытка	Корректировка, учтенная в налоговом учете	Основные средства	1 489,10000	1 489,10000	-	1 335,67500	
	Корректировка, учтенная в налоговом учете	Финансовые вложения	2 721,17000	95,97400	2 631,19600	4 137,05300	
	Корректировка, учтенная в налоговом учете	Отложенный налоговый убыток	88 843,87100	88 843,87100	-	68 261,82600	
	Корректировка, учтенная в налоговом учете	Резерв по сомнительным долгам	57 896,83700	57 896,83700	-	57 294,80900	
	Корректировка, учтенная в налоговом учете	Расходы будущих периодов	3 392,01900	3 392,01900	-	3 785,36900	
	Корректировка, учтенная в налоговом учете	Нематериальные активы	0,06000	0,06000	-	0,03400	
	Корректировка, учтенная в налоговом учете	Инвестиционное имущество	10 552,53500	10 552,53500	-	11 437,21000	
	Корректировка, учтенная в налоговом учете	Финансовая аренда	4 792,83300	4 792,83300	-	326,36500	
	Корректировка, учтенная в налоговом учете	Долговые ценные бумаги, приобретенные для продажи	1 099,56800	1 099,56800	-	-	
	Корректировка, учтенная в налоговом учете	Прочее	5 759,80100	5 759,80100	-	-	
	Общая сумма отложенного налогового актива		176 553,79400	173 922,59800	2 631,19600	146 578,56100	
	Отложенный налоговый убыток по налоговому убытку, перенесенному на будущие периоды		620,73700	620,73700	-	3 287,88100	
	Отложенный налоговый актив до учета с отложенными налоговыми обязательствами		171 174,53100	174 543,33500	2 631,19600	149 866,44200	
	Раздел II. Налоговое положение временных разниц, временных разниц, отложенного налогового убытка	Корректировка, учтенная в налоговом учете	Основные средства	9 494,74200	4,40000	9 490,34200	17 002,94300
		Корректировка, учтенная в налоговом учете	Долговые ценные бумаги, приобретенные для продажи	-	-	-	2 073,07600
Корректировка, учтенная в налоговом учете		Финансовые вложения	1 994,44800	-	1 994,44800	4 799,75100	
Корректировка, учтенная в налоговом учете		ОАО-ОАЭ	81 049,03800	81 049,03800	-	62 478,46800	
Корректировка, учтенная в налоговом учете		Прочее	-	-	-	-	
Общая сумма отложенного налогового обязательства			92 538,24800	81 053,43600	11 484,79000	(86 354,23800)	
Чистый отложенный налоговый актив (обязательство)			84 656,28300	93 489,87700	(8 853,59400)	63 512,20400	
Применяемый отложенный налоговый актив (обязательство)			84 656,28300	93 489,87700	(8 853,59400)	63 512,20400	

Прекращающаяся деятельность

Прекращающаяся деятельность							
Наименование показателя	Наименование показателя	Наименование вида временных разниц	На конец периода	Отражено в составе прибыли или убытка	Отражено в составе прочего совокупного дохода	На начало периода	
			1	2	3	4	
Раздел I. Налоговое положение временных разниц, временных разниц, отложенного налогового убытка	Корректировка, учтенная в налоговом учете	Основные средства	-	-	-	-	
	Корректировка, учтенная в налоговом учете	Финансовые вложения	-	-	-	-	
	Корректировка, учтенная в налоговом учете	Отложенный налоговый убыток	-	-	-	-	
	Корректировка, учтенная в налоговом учете	Резерв по сомнительным долгам	-	-	-	-	
	Корректировка, учтенная в налоговом учете	Расходы будущих периодов	-	-	-	-	
	Корректировка, учтенная в налоговом учете	Нематериальные активы	-	-	-	-	
	Корректировка, учтенная в налоговом учете	Инвестиционное имущество	-	-	-	-	
	Корректировка, учтенная в налоговом учете	Финансовая аренда	-	-	-	-	
	Корректировка, учтенная в налоговом учете	Долговые ценные бумаги, приобретенные для продажи	-	-	-	-	
	Корректировка, учтенная в налоговом учете	Прочее	-	-	-	-	
	Общая сумма отложенного налогового актива		-	-	-	-	
	Отложенный налоговый убыток по налоговому убытку, перенесенному на будущие периоды		-	-	-	-	
	Отложенный налоговый актив до учета с отложенными налоговыми обязательствами		-	-	-	-	
	Раздел II. Налоговое положение временных разниц, временных разниц, отложенного налогового убытка	Корректировка, учтенная в налоговом учете	Основные средства	-	-	-	-
		Корректировка, учтенная в налоговом учете	Долговые ценные бумаги, приобретенные для продажи	-	-	-	-
Корректировка, учтенная в налоговом учете		Финансовые вложения	-	-	-	-	
Корректировка, учтенная в налоговом учете		ОАО-ОАЭ	-	-	-	-	
Корректировка, учтенная в налоговом учете		Прочее	-	-	-	-	
Общая сумма отложенного налогового обязательства			-	-	-	-	
Чистый отложенный налоговый актив (обязательство)			-	-	-	-	
Применяемый отложенный налоговый актив (обязательство)			-	-	-	-	




Примечание 59. Дивиденды

Таблица 59.1

Дивиденды

Наименование показателя	Номер строки	По обыкновенным акциям	По привилегированным акциям
		1	2
Дивиденды к выплате на начало отчетного периода	1	29 945,86980	-
Дивиденды, объявленные в течение отчетного периода	2	130 000,00000	-
Дивиденды, выплаченные в течение отчетного периода	3	-	-
Дивиденды к выплате на конец отчетного периода	4	159 945,86980	-
Дивиденды на акцию, объявленные в течение отчетного периода	5	-	-



Дивиденды.
Сравнительные данные.

Наименование показателя	Номер строки	По обыкновенным акциям	По привилегированным акциям
		1	2
Дивиденды к выплате на начало предыдущего отчетного периода	1	-	-
Дивиденды, объявленные в течение предыдущего отчетного периода	2	130 200,00000	-
Дивиденды, выплаченные в течение предыдущего отчетного периода	3	(100 254,13020)	-
Дивиденды к выплате на конец предыдущего отчетного периода	4	29 945,86980	-
Дивиденды на акцию, объявленные в течение предыдущего отчетного периода	5	-	-




Таблица 61.5

Сверка совокупных прибылей и убытков по отчетным сегментам

Наименование показателя	По суммам данных сегментов и корректировок	01.01.2022-31.12.2022	01.01.2021-31.12.2021
	x1	3	4
Сверка совокупных прибылей и убытков по отчетным сегментам			
Результат отчетных сегментов с учетом корректировок, в том числе:		-	-
итого результат отчетных сегментов		-	-
Прибыль или убыток отчетных сегментов, существенные корректировки	-	-	-
прочие корректировки		-	-
Прибыль или убыток до налогообложения (в соответствии с отчетом о финансовых результатах)		1 226 739,59144	765 001,06656




Таблица 61.6

Сверка активов и обязательств по отчетным сегментам

Наименование показателя	По суммам данных сегментов и корректировок	31.12.2022	31.12.2021
	x1	1	2
Сверка активов и обязательств по отчетным сегментам			
Активы по отчетным сегментам с учетом корректировок, в том числе:			
итого активов по отчетным сегментам		-	-
Активы отчетных сегментов, существенные корректировки	-	-	-
прочие корректировки		-	-
Итого активов в соответствии с бухгалтерским балансом		8 623 232,50758	5 157 382,34996
Обязательства по отчетным сегментам с учетом корректировок, в том числе:			
итого обязательств по отчетным сегментам		-	-
Обязательства отчетных сегментов, существенные корректировки	-	-	-
прочие корректировки		-	-
Итого обязательств в соответствии с бухгалтерским балансом		6 104 665,70538	3 865 217,93545




Таблица 62.5

Информация об уровне подверженности рискам в результате катастроф, по которым страховщик предоставляет страховое покрытие

31.12.2022

Тип катастроф	Смоделированные страховые выплаты по отрасли	Ожидаемые страховые выплаты	Ожидаемые страховые выплаты – нетто-перестрахование
x1	1	2	3
Природные катастрофы разрушительного характера в Самарской области	314 856 341,13800	1 107 624,79570	447 000,00000
Итого	314 856 341,13800	1 107 624,79570	447 000,00000

31.12.2021

Тип катастроф	Смоделированные страховые выплаты по отрасли	Ожидаемые страховые выплаты	Ожидаемые страховые выплаты – нетто-перестрахование
x1	1	2	3
Природные катастрофы разрушительного характера в Самарской области	314 856 341,13800	1 107 624,79570	447 000,00000
Итого	314 856 341,13800	1 107 624,79570	447 000,00000




Таблица 62.6

Информация о концентрации обязательств по договорам страхования иного, чем страхование жизни, в разрезе линий бизнеса

31.12.2022

По линиям бизнеса	Резерв убытков – нетто- перестрахование	Резерв незаработанной премии – нетто- перестрахование	Резерв расходов на урегулирование убытков – нетто- перестрахование	Оценка будущих поступлений по суброгам и регрессам – нетто- перестрахование	Оценка будущих поступлений от реализации годных остатков – нетто- перестрахование	Резерв неистекшего риска – нетто- перестрахование	Итого резервы – нетто- перестрахование
xi							
1 линия бизнеса	9 162,50715	45 283,60657	133,53289	-	-	-	54 579,64661
2 линия бизнеса	61 029,15980	574 956,33230	901,01783	-	-	-	636 886,50993
3 линия бизнеса	1 055 658,57636	2 474 264,96843	70 823,28167	(30 200,46632)	-	-	3 570 546,36014
6 линия бизнеса	18,65809	133,87919	1,98154	-	-	-	154,51882
7 линия бизнеса	75 620,21120	158 829,56147	1 219,49267	(15 409,86587)	-	-	220 259,39947
8 линия бизнеса	-	538,05498	-	-	-	-	538,05498
10 линия бизнеса	16 854,87899	84 147,83987	2 057,83104	-	-	-	103 060,54990
14 линия бизнеса	5 553,07551	6 631,58037	737,08427	-	-	-	12 921,74015
15 линия бизнеса	-	746,70731	-	-	-	-	746,70731
16 линия бизнеса	-	0,43448	-	-	-	-	0,43448
Итого	1 223 897,06710	3 345 532,96497	75 874,22191	(45 610,33219)	-	-	4 599 693,92179

31.12.2021

По линиям бизнеса	Резерв убытков – нетто- перестрахование	Резерв незаработанной премии – нетто- перестрахование	Резерв расходов на урегулирование убытков – нетто- перестрахование	Оценка будущих поступлений по суброгам и регрессам – нетто- перестрахование	Оценка будущих поступлений от реализации годных остатков – нетто- перестрахование	Резерв неистекшего риска – нетто- перестрахование	Итого резервы – нетто- перестрахование
xi							
1 линия бизнеса	11 263,48906	29 443,91321	214,01784	-	-	-	40 921,42011
2 линия бизнеса	22 582,14096	351 771,40070	429,08383	-	-	-	374 782,62549
3 линия бизнеса	800 799,02543	1 719 032,80054	64 186,76766	(5 077,33040)	-	-	2 578 941,26323
6 линия бизнеса	97,46475	155,06521	3,89236	-	-	-	256,42232
7 линия бизнеса	64 303,33882	224 567,81523	1 574,64679	(21 120,74549)	-	-	269 325,05535
8 линия бизнеса	2 250,00000	575,88765	299,52061	-	-	-	3 125,40826
9 линия бизнеса	1 800,00000	-	71,88495	-	-	-	1 871,88495
10 линия бизнеса	11 554,10970	54 417,85232	502,34576	-	-	-	66 474,30778
14 линия бизнеса	3 161,70779	4 282,73388	135,70185	-	-	-	7 580,14352
Итого	917 811,27651	2 384 247,46874	67 417,86165	(26 198,07589)	-	-	3 343 278,53101



Текстовое раскрытие.

Информация о концентрации обязательств по договорам страхования иного, чем страхование жизни, в разрезе линий

Код строки	Содержание
1	<p>1. Страховщик заключает, главным образом, договоры страхования иного, чем страхование жизни, относящиеся к следующим учетным группам, регламентированным Положением Центрального банка Российской Федерации от 16 ноября 2016 года № 558-П "О правилах формирования страховых резервов по страхованию иному, чем страхование жизни":</p> <ul style="list-style-type: none"> -учетная группа 1 "Добровольное медицинское страхование"; -учетная группа 2 "Страхование от несчастных случаев и болезней"; -учетная группа 3 "Обязательное страхование гражданской ответственности владельцев транспортных средств"; -учетная группа 6 "Страхование ответственности владельцев транспортных средств, кроме указанного в учетных группах 3 - 5, 8"; -учетная группа 7 "Страхование средств наземного транспорта"; -учетная группа 8 "Страхование воздушного, водного транспорта, включая страхование ответственности владельцев указанного транспорта, и страхование грузов": <ul style="list-style-type: none"> одополнительная учетная группа 8.1. "страхование грузов"; одополнительная учетная группа 8.2. "страхование средств водного транспорта"; -учетная группа 9 "Сельскохозяйственное страхование, осуществляемое с государственной поддержкой"; -учетная группа 10 "Страхование имущества, кроме указанного в учетных группах 7 - 9"; -учетная группа 14 "Страхование ответственности, кроме указанного в учетных группах 3 - 6, 8, 11 - 13"; -учетная группа 15 "Страхование финансовых и предпринимательских рисков". <p>Страховщик формирует линии бизнеса в соответствии с вышеназванными наименованиями учетных групп. Риски по договорам страхования иного, чем страхование жизни, как правило, покрывают период в 12 месяцев.</p> <p>2. Существенных расхождений рисков по типам страхуемых рисков или отраслям, не наблюдается. В рамках обязательного страхования гражданской ответственности владельцев транспортных средств может иметь различие убыточности по договорам, заключенным в различных регионах РФ, что учитывается при расчете резерва убытков.</p> <p>3. Страховщик в существенной степени подвержен крупным (свыше 10 млн. рублей) рискам по договорам страхования, относящимся к учетным группам 8,10,14. Страховщик ограничивает свои риски посредством использования максимального размера требований по определенным договорам, а также заключения договоров перестрахования с целью ограничения уровня убытков по крупным рискам.</p>




Таблица 62.7

Информация о концентрации обязательств по договорам страхования иного, чем страхование жизни, в разрезе географических регионов

31.12.2022

Наименование показателя	Номер строки	Итого резервы	Доля перестраховщиков в	Нетто-резервы
		1	2	3
Россия	1	5 015 201,08102	415 507,15923	4 599 693,92179
Страны Организации экономического сотрудничества и развития	2	-	-	-
Прочие страны	3	-	-	-
Итого	4	5 015 201,08102	415 507,15923	4 599 693,92179

31.12.2021

Наименование показателя	Номер строки	Итого резервы	Доля перестраховщиков в	Нетто-резервы
		1	2	3
Россия	а.1	3 368 705,56342	25 427,03241	3 343 278,53101
Страны Организации экономического сотрудничества и развития	а.2	-	-	-
Прочие страны	а.3	-	-	-
Итого	а.4	3 368 705,56342	25 427,03241	3 343 278,53101




Таблица 62.8
Анализ чувствительности (договоры страхования иного, чем страхование жизни)

31.12.2022

Наименование показателя	Номер строки	Влияние на обязательства по страхованию иному, чем страхование жизни	Влияние на долю перестраховщиков в обязательствах по страхованию иному, чем	Влияние на прибыль до налогообложения	Влияние на капитал
		1	2	3	4
Договоры страхования иного, чем страхование жизни					
Средние затраты по выплате страховых возмещений -10%	1.1	(111 799,84179)	(9 934,84111)	-101 865 000,68	-81 492 000,54
Средние затраты по выплате страховых возмещений +10%	1.2	112 439,25351	9 935,27480	102 503 978,71	82 003 182,97
Среднее количество требований -10%	1.3	(111 799,84179)	(9 934,84111)	-101 865 000,68	-81 492 000,54
Среднее количество требований +10%	1.4	112 439,25351	9 935,27480	102 503 978,71	82 003 182,97
Средний период урегулирования требований -10%	1.5	(130 538,28619)	(57,03167)	-130 481 254,52	-104 385 003,61
Средний период урегулирования требований +10%	1.6	150 973,94551	78,45638	150 895 489,13	120 716 391,30

31.12.2021

Наименование показателя	Номер строки	Влияние на обязательства по страхованию иному, чем страхование жизни	Влияние на долю перестраховщиков в обязательствах по страхованию иному, чем	Влияние на прибыль до налогообложения	Влияние на капитал
		1	2	3	4
Договоры страхования иного, чем страхование жизни					
Средние затраты по выплате страховых возмещений -10%	2.1	(85 480,40389)	(156,27310)	85 324 130,78	68 259 304,62
Средние затраты по выплате страховых возмещений +10%	2.2	85 478,72311	156,27310	-85 322 450,00	-68 257 960,01
Среднее количество требований -10%	2.3	(85 480,40389)	(156,27310)	85 324 130,78	68 259 304,62
Среднее количество требований +10%	2.4	85 478,72311	156,27310	-85 322 450,00	-68 257 960,01
Средний период урегулирования требований -10%	2.5	(74 398,47484)	(250,85314)	74 147 621,70	59 318 097,37
Средний период урегулирования требований +10%	2.6	77 525,33031	275,15623	-77 250 174,08	-61 800 139,28




Таблица 62.15
 Географический анализ финансовых активов и обязательств страховщика
 31.12.2022

Наименование показателя	Номер строки	Россия	Страны Организации экономического сотрудничества и	Другие страны	Итого
		1	2	3	4
Раздел I. Активы					
Денежные средства и их эквиваленты	1	2 000 643,44175	-	-	2 000 643,44175
Депозиты и прочие размещенные средства в кредитных организациях и банках-нерезидентах	2	1 931 514,28496	-	-	1 931 514,28496
Финансовые активы, оцениваемые по справедливой стоимости, изменение которой отражается в составе прибыли или убытка, в том числе:					
всего	3	-	-	-	-
финансовые активы, переданные без прекращения	4	-	-	-	-
Финансовые активы, имеющиеся в наличии для продажи, в том числе:					
всего	5	2 746 572,93288	-	-	2 746 572,93288
финансовые активы, переданные без прекращения	6	-	-	-	-
Финансовые активы, удерживаемые до погашения, в том числе:					
всего	7	-	-	-	-
финансовые активы, переданные без прекращения	8	-	-	-	-
Дебиторская задолженность по операциям страхования, сострахования и перестрахования	9	375 153,60898	-	-	375 153,60898
Дебиторская задолженность по операциям в сфере обязательного медицинского страхования	10	-	-	-	-
Займы, прочие размещенные средства и прочая дебиторская задолженность	11	76 761,33072	-	-	76 761,33072
Доля перестраховщиков в резервах по договорам страхования жизни, классифицированным как страховые	12	-	-	-	-
Доля перестраховщиков в обязательствах по договорам страхования жизни, классифицированным как инвестиционные	13	-	-	-	-
Доля перестраховщиков в резервах по страхованию иному, чем страхование жизни	14	415 507,15923	-	-	415 507,15923
Инвестиции в ассоциированные организации	15	-	-	-	-
Инвестиции в совместно контролируемые предприятия	16	-	-	-	-
Инвестиции в дочерние предприятия	17	-	-	-	-
Активы, включенные в выбывающие группы, классифицируемые как предназначенные для продажи	18	23 079,70000	-	-	23 079,70000
Предоплаты по тендерам	19	-	-	-	-
Итого активов	20	7 569 232,45852	-	-	7 569 232,45852
Раздел II. Обязательства					
Финансовые обязательства, оцениваемые по справедливой стоимости, изменение которой отражается в составе прибыли или убытка	21	-	-	-	-
Займы и прочие привлеченные средства	22	12 125,13757	-	-	12 125,13757
Выпущенные долговые ценные бумаги	23	-	-	-	-
Кредиторская задолженность по операциям в сфере обязательного медицинского страхования	24	-	-	-	-
Кредиторская задолженность по операциям страхования, сострахования и перестрахования	25	394 679,69901	-	-	394 679,69901
Обязательства, включенные в выбывающие группы, классифицируемые как предназначенные для продажи	26	-	-	-	-
Резервы по договорам страхования жизни, классифицированным как страховые	27	-	-	-	-
Обязательства по договорам страхования жизни, классифицированным как инвестиционные с негарантированной возможностью получения дополнительных	28	-	-	-	-
Обязательства по договорам страхования жизни, классифицированным как инвестиционные без негарантированной возможности получения дополнительных	29	-	-	-	-
Резервы по страхованию иному, чем страхование жизни	30	5 015 201,08102	-	-	5 015 201,08102
Прочие обязательства	31	296 906,95817	-	-	296 906,95817
Итого обязательств	32	5 718 912,87577	-	-	5 718 912,87577
Чистая балансовая позиция	33	1 850 319,58275	-	-	1 850 319,58275

31.12.2021

Наименование показателя	Номер строки	Россия	Страны Организации экономического сотрудничества и	Другие страны	Итого
		1	2	3	4
Раздел I. Активы					
Денежные средства и их эквиваленты	«1	811 574,96507	-	-	811 574,96507
Депозиты и прочие размещенные средства в кредитных организациях и банках-нерезидентах	«2	2 967 598,04314	-	-	2 967 598,04314
Финансовые активы, оцениваемые по справедливой стоимости, изменение которой отражается в составе прибыли или убытка, в том числе:					
всего	«3	-	-	-	-
финансовые активы, переданные без прекращения	«4	-	-	-	-
Финансовые активы, имеющиеся в наличии для продажи, в том числе:					
всего	«5	65 971,89258	-	-	65 971,89258
финансовые активы, переданные без прекращения	«6	-	-	-	-
Финансовые активы, удерживаемые до погашения, в том числе:					
всего	«7	-	-	-	-
финансовые активы, переданные без прекращения	«8	-	-	-	-
Дебиторская задолженность по операциям страхования, сострахования и перестрахования	«9	288 779,89484	-	-	288 779,89484
Дебиторская задолженность по операциям в сфере обязательного медицинского страхования	«10	-	-	-	-



Займы, прочие размещенные средства и прочая дебиторская задолженность	а.11	19 259,75753	-	-	19 259,75753
Доля перестраховщиков в резервах по договорам страхования жизни, классифицированным как страховые	а.12	-	-	-	-
Доля перестраховщиков в обязательствах по договорам страхования жизни, классифицированным как инвестиционные	а.13	-	-	-	-
Доля перестраховщиков в резервах по страхованию иному, чем страхование жизни	а.14	25 427,03241	-	-	25 427,03241
Инвестиции в ассоциированные организации	а.15	-	-	-	-
Инвестиции в совместно контролируемые предприятия	а.16	-	-	-	-
Инвестиции в дочерние предприятия	а.17	-	-	-	-
Активы, включенные в выбывающие группы, классифицируемые как предназначенные для продажи	а.18	70 131,81500	-	-	70 131,81500
Предоплаты по тендерам	а.19	-	-	-	-
Итого активов	а.20	4 248 743,40057	-	-	4 248 743,40057
Раздел II. Обязательства					
Финансовые обязательства, оцениваемые по справедливой стоимости, изменение которой отражается в составе прибыли или убытка	а.21	-	-	-	-
Займы и прочие привлеченные средства	а.22	33 752,90950	-	-	33 752,90950
Выпущенные долговые ценные бумаги	а.23	-	-	-	-
Кредиторская задолженность по операциям в сфере обязательного медицинского страхования	а.24	-	-	-	-
Кредиторская задолженность по операциям страхования, сострахования и перестрахования	а.25	209 179,41392	-	-	209 179,41392
Обязательства, включенные в выбывающие группы, классифицируемые как предназначенные для продажи	а.26	-	-	-	-
Резервы по договорам страхования жизни, классифицированным как страховые	а.27	-	-	-	-
Обязательства по договорам страхования жизни, классифицированным как инвестиционные с негарантированной возможностью получения дополнительных	а.28	-	-	-	-
Обязательства по договорам страхования жизни, классифицированным как инвестиционные без негарантированной возможности получения дополнительных	а.29	-	-	-	-
Резервы по страхованию иному, чем страхование жизни	а.30	3 368 705,56342	-	-	3 368 705,56342
Прочие обязательства	а.31	141 200,19653	-	-	141 200,19653
Итого обязательств	а.32	3 752 838,08337	-	-	3 752 838,08337
Чистая балансовая позиция	а.33	495 905,31720	-	-	495 905,31720




Таблица 62.16
Анализ обязательств в разрезе сроков, оставшихся до погашения (на основе договорных индикаторированных денежных потоков)

31.12.2022

Наименование показателя	Номер строки	До 3 месяцев		От 3 месяцев до 1 года		От 1 года до 3 лет		От 3 до 5 лет		От 5 до 15 лет		Более 15 лет		Без срока погашения	Прогнозируемые	Итого
		1	2	3	4	5	6	7	8	9						
Финансовые обязательства, оцениваемые по справедливой стоимости, изменение которой	1	-	-	-	-	-	-	-	-	-	-	-	-	-	-	9
Займы и прочие привлеченные средства, в том числе:	2	-	-	12 125,13757	-	-	-	-	-	-	-	-	-	-	-	12 125,13757
Обязательства по аренде	2.1	-	-	12 125,13757	-	-	-	-	-	-	-	-	-	-	-	12 125,13757
Выпущенные долговые ценные бумаги	3	-	-	-	-	-	-	-	-	-	-	-	-	-	-	-
Кредиторская задолженность по операциям в сфере операций по займам	4	-	-	-	-	-	-	-	-	-	-	-	-	-	-	-
Кредиторская задолженность по операциям страхования, страхования и	5	394 679,69901	-	-	-	-	-	-	-	-	-	-	-	-	-	394 679,69901
Обязательства, включенные в выбывающие группы, классифицируемые как	6	-	-	-	-	-	-	-	-	-	-	-	-	-	-	-
Прочие обязательства	7	118 638,60024	175 100,27409	3 168,08384	-	-	-	-	-	-	-	-	-	-	-	296 906,95817
Итого обязательства	8	513 318,29925	175 100,27409	15 293,22141	-	-	-	-	-	-	-	-	-	-	-	703 711,79475

31.12.2021

Наименование показателя	Номер строки	До 3 месяцев		От 3 месяцев до 1 года		От 1 года до 3 лет		От 3 до 5 лет		От 5 до 15 лет		Более 15 лет		Без срока погашения	Прогнозируемые	Итого
		1	2	3	4	5	6	7	8	9						
Финансовые обязательства, оцениваемые по справедливой стоимости, изменение которой	4.1	-	-	-	-	-	-	-	-	-	-	-	-	-	-	-
Займы и прочие привлеченные средства, в том числе:	4.2	-	1 979,45857	31 773,45093	-	-	-	-	-	-	-	-	-	-	-	33 752,90950
Обязательства по аренде	4.2.1	-	1 979,45857	31 773,45093	-	-	-	-	-	-	-	-	-	-	-	33 752,90950
Выпущенные долговые ценные бумаги	4.3	-	-	-	-	-	-	-	-	-	-	-	-	-	-	-
Кредиторская задолженность по операциям в сфере операций по займам	4.4	-	-	-	-	-	-	-	-	-	-	-	-	-	-	-
Кредиторская задолженность по операциям страхования, страхования и	4.5	199 901,96600	9 277,44592	-	-	-	-	-	-	-	-	-	-	-	-	209 179,41392
Обязательства, включенные в выбывающие группы, классифицируемые как	4.6	-	-	-	-	-	-	-	-	-	-	-	-	-	-	-
Прочие обязательства	4.7	88 949,17227	48 788,70257	3 462,32169	-	-	-	-	-	-	-	-	-	-	-	141 200,19653
Итого обязательства	4.8	288 851,14027	60 045,60706	35 235,77262	-	-	-	-	-	-	-	-	-	-	-	384 132,51995




Таблица 62.17

Анализ финансовых активов и финансовых обязательств в разрезе сроков, оставшихся до погашения, на основе ожидаемых сроков погашения

31.12.2022

Наименование показателя	Номер строки	До 3 месяцев	От 3 месяцев до одного года	Свыше одного года	Итого
		1	2	3	4
Раздел I. Активы					
Денежные средства и их эквиваленты	1	2 000 643 441,75	-	-	2 000 643 441,75
Депозиты и прочие размещенные средства в кредитных организациях и банках-нерезидентах	2	7 514 284,96	1 850 000 000,00	74 000 000,00	1 931 514 284,96
Финансовые активы, оцениваемые по справедливой стоимости, изменение которой отражается в составе прибыли или убытка, в том всего	3	-	-	-	-
финансовые активы, переданные без прекращения признания	4	-	-	-	-
Финансовые активы, имеющиеся в наличии для продажи, в том числе:	5	527 657 177,54	21 907 490,95	2 197 008 264,39	2 746 572 932,88
финансовые активы, переданные без прекращения признания	6	-	-	-	-
Финансовые активы, удерживаемые до погашения, в том числе:	7	-	-	-	-
финансовые активы, переданные без прекращения признания	8	-	-	-	-
Дебиторская задолженность по операциям страхования, сострахования и перестрахования	9	310 869 553,00	24 092 277,91	40 191 778,07	375 153 608,98
Дебиторская задолженность по операциям в сфере обязательного медицинского страхования	10	-	-	-	-
Займы, прочие размещенные средства и прочая дебиторская задолженность	11	57 646 741,87	13 414 588,85	5 700 000,00	76 761 330,72
Доля перестраховщиков в резервах по договорам страхования жизни, классифицированным как страховые	12	-	-	-	-
Доля перестраховщиков в обязательствах по страхованию жизни, классифицированным как инвестиционные	13	-	-	-	-
Доля перестраховщиков в резервах по страхованию иному, чем страхование жизни	14	172 220 326,16	233 572 654,65	9 714 178,42	415 507 159,23
Активы, включенные в выбывающие группы, классифицируемые как предназначенные для продажи	15	-	23 079 700,00	-	23 079 700,00
Прочие активы	16	6 151 532,21	5 603 081,04	14 497,92	11 769 111,17
Итого активов	17	3 082 703 057,49	2 171 669 793,40	2 326 628 718,80	7 581 001 569,69
Раздел II. Обязательства					
Финансовые обязательства, оцениваемые по справедливой стоимости, изменение которой отражается в составе прибыли или убытка	18	-	-	-	-
Займы и прочие привлеченные средства	19	-	-	12 125 137,57	12 125 137,57
Выпущенные долговые ценные бумаги	20	-	-	-	-
Кредиторская задолженность по операциям в сфере обязательного медицинского страхования	21	-	-	-	-
Кредиторская задолженность по операциям страхования, сострахования и перестрахования	22	390 412 561,88	4 267 137,13	-	394 679 699,01
Обязательства, включенные в выбывающие группы, классифицируемые как предназначенные для продажи	23	-	-	-	-
Резервы по договорам страхования жизни, классифицированным как страховые	24	-	-	-	-
Обязательства по договорам страхования жизни, классифицированным как инвестиционные с негарантированной возможностью получения дополнительных выгод	25	-	-	-	-
Обязательства по договорам страхования жизни, классифицированным как инвестиционные без негарантированной возможности получения дополнительных выгод	26	-	-	-	-
Резервы по страхованию иному, чем страхование жизни	27	2 414 733 443,14	2 410 172 170,20	190 295 467,68	5 015 201 081,02
Прочие обязательства	28	-	-	-	-
Итого обязательств	29	2 805 146 005,02	2 414 439 307,33	202 420 605,25	5 422 005 917,60
Итого разрыв ликвидности	30	277 557 052,47	(242 769 513,93)	2 124 208 113,55	2 158 995 652,09

31.12.2021

Наименование показателя	Номер строки	До 3 месяцев	От 3 месяцев до одного года	Свыше одного года	Итого
		1	2	3	4
Раздел I. Активы					
Денежные средства и их эквиваленты	а.1	811 574,96507	-	-	811 574,96507
Депозиты и прочие размещенные средства в кредитных организациях и банках-нерезидентах	а.2	1 957 598,04314	950 000,00000	60 000,00000	2 967 598,04314
Финансовые активы, оцениваемые по справедливой стоимости, изменение которой отражается в составе прибыли или убытка, в том всего	а.3	-	-	-	-

Общество с ограниченной ответственностью

ФБК

Аудиторское заключение

ОГРН 1027700058286 г. Москва, Ч/доч. филиал ООО «Виксперс»

финансовые активы, переданные без прекращения признания	a.4	-	-	-	-
Финансовые активы, имеющиеся в наличии для продажи, в том числе:					
всего	a.5	33 129,46308	28 765,75600	4 076,67350	65 971,89258
финансовые активы, переданные без прекращения признания	a.6	-	-	-	-
Финансовые активы, удерживаемые до погашения, в том числе:					
всего	a.7	-	-	-	-
финансовые активы, переданные без прекращения признания	a.8	-	-	-	-
Дебиторская задолженность по операциям страхования, сострахования и перестрахования	a.9	256 259,38310	11 354,11452	21 166,39722	288 779,89484
Дебиторская задолженность по операциям в сфере обязательного медицинского страхования	a.10	-	-	-	-
Займы, прочие размещенные средства и прочая дебиторская задолженность	a.11	800,67980	11 859,07773	6 600,00000	19 259,75753
Доля перестраховщиков в резервах по договорам страхования жизни, классифицированным как страховые	a.12	-	-	-	-
Доля перестраховщиков в обязательствах по страхованию жизни, классифицированным как инвестиционные	a.13	-	-	-	-
Доля перестраховщиков в резервах по страхованию иному, чем страхование жизни	a.14	10 905,00561	13 155,86994	1 366,15686	25 427,03241
Активы, включенные в выбывающие группы, классифицируемые как предназначенные для продажи	a.15	-	70 131,81500	-	70 131,81500
Прочие активы	a.16	6 559,75158	4 893,89621	11,85864	11 465,50643
Итого активов	a.17	3 076 827,29138	1 090 160,52940	93 221,08622	4 260 208,90700
Раздел II. Обязательства					
Финансовые обязательства, оцениваемые по справедливой стоимости, изменение которой отражается в составе прибыли или убытка	a.18	-	-	-	-
Займы и прочие привлеченные средства	a.19	-	1 979,45857	31 773,45093	33 752,90950
Выпущенные долговые ценные бумаги	a.20	-	-	-	-
Кредиторская задолженность по операциям в сфере обязательного медицинского страхования	a.21	-	-	-	-
Кредиторская задолженность по операциям страхования, сострахования и перестрахования	a.22	199 901,96800	9 277,44592	-	209 179,41392
Обязательства, включенные в выбывающие группы, классифицируемые как предназначенные для продажи	a.23	-	-	-	-
Резервы по договорам страхования жизни, классифицированным как страховые	a.24	-	-	-	-
Обязательства по договорам страхования жизни, классифицированным как инвестиционные с негарантированной возможностью получения дополнительных выгoл	a.25	-	-	-	-
Обязательства по договорам страхования жизни, классифицированным как инвестиционные без негарантированной возможности получения дополнительных выгoл	a.26	-	-	-	-
Резервы по страхованию иному, чем страхование жизни	a.27	1 620 277,54188	1 598 994,18283	149 433,83871	3 368 705,56342
Прочие обязательства	a.28	88 949,17227	48 788,70257	3 462,32169	141 200,19653
Итого обязательств	a.29	1 909 128,68215	1 659 039,78989	184 669,61133	3 752 838,08337
Итого разрыв ликвидности	a.30	1 167 698,60923	(568 879,26049)	(91 448,52511)	507 370,82363





Таблица 62.18
Краткий обзор финансовых активов и обязательств страховщика в разрезе основных валют

31.12.2022

Наименование показателя	Номер строки	Рубли	Доллары США	Евро	Прочие валюты	Итого
		1	2	3	4	5
Раздел I. Активы						
Денежные средства и их эквиваленты	1	2 000 643,44175	-	-	-	2 000 643,44175
Депозиты и прочие размещенные средства в кредитных организациях и банках-нерезидентах	2	1 931 514,28496	-	-	-	1 931 514,28496
Финансовые активы, оцениваемые по справедливой стоимости, изменение которой отражается в составе прибыли или убытка, в том числе:	3	-	-	-	-	-
всего	3	-	-	-	-	-
финансовые активы, переданные без прекращения	4	-	-	-	-	-
Финансовые активы, имеющиеся в наличии для продажи, в том числе:	5	2 746 572,93288	-	-	-	2 746 572,93288
всего	5	2 746 572,93288	-	-	-	2 746 572,93288
финансовые активы, переданные без прекращения	6	-	-	-	-	-
Финансовые активы, удерживаемые до погашения, в том числе:	7	-	-	-	-	-
всего	7	-	-	-	-	-
финансовые активы, переданные без прекращения	8	-	-	-	-	-
Дебиторская задолженность по операциям страхования, со страхования и перестрахования	9	375 153,60898	-	-	-	375 153,60898
Дебиторская задолженность по операциям в сфере обязательного медицинского страхования	10	-	-	-	-	-
Займы, прочие размещенные средства и прочая дебиторская задолженность	11	76 761,33072	-	-	-	76 761,33072
Доля перестраховщиков в резервах по страхованию жизни, классифицированным как страховые	12	-	-	-	-	-
Доля перестраховщиков в резервах по страхованию жизни, классифицированным как инвестиционные	13	-	-	-	-	-
Доля перестраховщиков в резервах по страхованию иному, чем страхование жизни	14	415 507,15923	-	-	-	415 507,15923
Инвестиции в ассоциированные организации	15	-	-	-	-	-
Инвестиции в совместно контролируемые предприятия	16	-	-	-	-	-
Инвестиции в дочерние предприятия	17	-	-	-	-	-
Активы, включенные в выбывающие группы, классифицируемые как предназначенные для продажи	18	23 079,70000	-	-	-	23 079,70000
Прочие активы	19	11 769,11117	-	-	-	11 769,11117
Итого активов	20	7 581 001,56969	-	-	-	7 581 001,56969
Раздел II. Обязательства						
Финансовые обязательства, оцениваемые по справедливой стоимости, изменение которой отражается в составе прибыли или убытка	21	-	-	-	-	-
Займы и прочие привлеченные средства	22	12 125,13757	-	-	-	12 125,13757
Выпущенные долговые ценные бумаги	23	-	-	-	-	-
Кредиторская задолженность по операциям в сфере обязательного медицинского страхования	24	-	-	-	-	-
Кредиторская задолженность по операциям страхования, со страхования и перестрахования	25	394 679,69901	-	-	-	394 679,69901
Обязательства, включенные в выбывающие группы, классифицируемые как предназначенные для продажи	26	-	-	-	-	-
Обязательства по договорам страхования жизни, классифицированным как страховые	27	-	-	-	-	-
Обязательства по договорам страхования жизни, классифицированным как инвестиционные с негарантированной возможностью получения дополнительных	28	-	-	-	-	-
Обязательства по договорам страхования жизни, классифицированным как инвестиционные без негарантированной возможности получения дополнительных	29	-	-	-	-	-
Резервы по страхованию иному, чем страхование жизни	30	5 015 201,08102	-	-	-	5 015 201,08102
Прочие обязательства	31	296 906,95817	-	-	-	296 906,95817
Итого обязательств	32	5 718 912,87577	-	-	-	5 718 912,87577
Чистая балансовая позиция	33	1 862 088,69392	-	-	-	1 862 088,69392

31.12.2021

Наименование показателя	Номер строки	Рубли	Доллары США	Евро	Прочие валюты	Итого
		1	2	3	4	5
Раздел I. Активы						
Денежные средства и их эквиваленты	a.1	755 797,22940	55 216,88954	560,84613	-	811 574,96507
Депозиты и прочие размещенные средства в кредитных организациях и банках-нерезидентах	a.2	2 804 921,58220	162 676,46094	-	-	2 967 598,04314
Финансовые активы, оцениваемые по справедливой стоимости, изменение которой отражается в составе прибыли или убытка, в том числе:	a.3	-	-	-	-	-
всего	a.3	-	-	-	-	-
финансовые активы, переданные без прекращения	a.4	-	-	-	-	-
Финансовые активы, имеющиеся в наличии для продажи, в том числе:	a.5	65 971,89258	-	-	-	65 971,89258
всего	a.5	65 971,89258	-	-	-	65 971,89258
финансовые активы, переданные без прекращения	a.6	-	-	-	-	-
Финансовые активы, удерживаемые до погашения, в том числе:	a.7	-	-	-	-	-
всего	a.7	-	-	-	-	-
финансовые активы, переданные без прекращения	a.8	-	-	-	-	-
Дебиторская задолженность по операциям страхования, со страхования и перестрахования	a.9	288 728,77781	51,11703	-	-	288 779,89484
Дебиторская задолженность по операциям в сфере обязательного медицинского страхования	a.10	-	-	-	-	-
Займы, прочие размещенные средства и прочая дебиторская задолженность	a.11	19 259,75753	-	-	-	19 259,75753
Доля перестраховщиков в резервах по страхованию жизни, классифицированным как страховые	a.12	-	-	-	-	-



Доля перестраховщиков в резервах по страхованию жизни, классифицированным как инвестиционные	а.13	-	-	-	-	-
Доля перестраховщиков в резервах по страхованию иному, чем страхование жизни	а.14	25 265,30385	161,72856	-	-	25 427,03241
Инвестиции в ассоциированные организации	а.15	-	-	-	-	-
Инвестиции в совместно контролируемые предприятия	а.16	-	-	-	-	-
Инвестиции в дочерние предприятия	а.17	-	-	-	-	-
Активы, включенные в выбывающие группы, классифицируемые как предназначенные для продажи	а.18	70 131,81500	-	-	-	70 131,81500
Прочие активы	а.19	11 465,50643	-	-	-	11 465,50643
Итого активов	а.20	4 041 541,86480	218 106,19607	560,84613	-	4 260 208,90700
Раздел II. Обязательства						
Финансовые обязательства, оцениваемые по справедливой стоимости, изменение которой отражается в составе прибыли или убытка	а.21	-	-	-	-	-
Займы и прочие привлеченные средства	а.22	33 752,90950	-	-	-	33 752,90950
Выпущенные долговые ценные бумаги	а.23	-	-	-	-	-
Кредиторская задолженность по операциям в сфере обязательного медицинского страхования	а.24	-	-	-	-	-
Кредиторская задолженность по операциям страхования, сострахования и перестрахования	а.25	208 719,87261	459,54131	-	-	209 179,41392
Обязательства, включенные в выбывающие группы, классифицируемые как предназначенные для продажи	а.26	-	-	-	-	-
Обязательства по договорам страхования жизни, классифицированным как страховые	а.27	-	-	-	-	-
Обязательства по договорам страхования жизни, классифицированным как инвестиционные с негарантированной возможностью получения дополнительных	а.28	-	-	-	-	-
Обязательства по договорам страхования жизни, классифицированным как инвестиционные без негарантированной возможности получения дополнительных	а.29	-	-	-	-	-
Резервы по страхованию иному, чем страхование жизни	а.30	3 368 705,56342	-	-	-	3 368 705,56342
Прочие обязательства	а.31	141 200,19653	-	-	-	141 200,19653
Итого обязательств	а.32	3 752 378,54206	459,54131	-	-	3 752 838,08337
Чистая балансовая позиция	а.33	289 163,32274	217 646,65476	560,84613	-	507 370,82363

Примечание 68. Операции со связанными сторонами

Таблица 68.1

Остатки по операциям со связанными сторонами

31.12.2022

Наименование показателя	Номер строки	Материнское предприятие	Дочерние предприятия	Совместно контролируемые предприятия	Ассоциированные предприятия	Ключевой управленческий	Компания под общим контролем	Прочие связанные стороны	Итого
	1	2	3	4	5	6	7	8	
Денежные средства и их эквиваленты	1	-	-	-	-	-	-	-	8
Депозиты и прочие размещения средств в кредитных организациях и банках-резидентах	2	-	-	-	-	-	-	-	-
Финансовые активы, оцениваемые по справедливой стоимости, изменение которой отражается в составе прибыли или убытка, в том числе:	3	-	-	-	-	-	-	-	-
всего	3.1	-	-	-	-	-	-	-	-
Финансовые активы, перелазящие без прекращения признания	4	-	-	-	-	-	-	-	-
Финансовые активы, являющиеся в наличии для продаж, в том числе:	4.1	-	-	-	-	-	-	-	-
Финансовые активы, перелазящие без прекращения признания	5	-	-	-	-	-	-	-	-
всего	5.1	-	-	-	-	-	-	-	-
Финансовые активы, перелазящие без прекращения признания	6	57 008,49317	-	-	-	-	-	-	57 008,49317
Займы, прочие размещения средств и прочая дебиторская задолженность	7	-	-	-	-	-	-	-	-
Доля перестраховщиков в резервах по договорам страхования жизни, классифицированным как страховые	8	-	-	-	-	-	-	-	-
Доля перестраховщиков в обязательствах по договорам страхования жизни, классифицированным как инвестиционные	9	-	-	-	-	-	-	-	-
Доля перестраховщиков в резервах по страхованию вноmu, чем страхование жизни	10	-	-	-	-	28,94544	-	-	28,94544
Дебиторская задолженность по операциям страхования, страхования и перестрахования	11	-	-	-	-	-	-	-	-
Прочие активы	12	-	-	-	-	-	-	-	-
Финансовые обязательства, оцениваемые по справедливой стоимости, изменение которой отражается в составе прибыли или убытка	13	-	-	-	-	-	-	-	-
Займы и прочие привлеченные средства	14	-	-	-	-	-	-	-	-
выпущенные долговые ценные бумаги	15	-	-	-	-	-	-	-	-
Кредиторская задолженность по операциям страхования, страхования и перестрахования	16	-	-	-	-	7,34608	-	-	7,34608
Резервы по договорам страхования жизни, классифицированным как страховые	17	-	-	-	-	-	-	-	-
Обязательства по договорам страхования жизни, классифицированным как инвестиционные с негарантированной возможностью получения дополнительных выплат	18	-	-	-	-	-	-	-	-
Обязательства по договорам страхования жизни, классифицированным как инвестиционные без негарантированной возможности получения дополнительных выплат	19	-	-	-	-	-	-	-	-
Резервы по страхованию вноmu, чем страхование жизни	20	-	-	-	-	-	-	-	-
Резервы - оценочные обязательства	21	159 945,86980	-	-	-	1 071,83734	-	13 020,00000	174 037,70714
Прочие обязательства									


31.12.2022



Таблица 68.2
Доходы и расходы по операциям со связанными сторонами

01.01.2022-31.12.2022

Номер строки	Материнское предприятие	Дочерние предприятия	Совместно контролируемые предприятия	Ассоциированные предприятия	Ключевой управленческий персонал	Компании под общим контролем	Прочие связанные стороны	Итого
1	2	3	4	5	6	7	8	
1	-	-	-	-	-	-	-	-
2	-	-	-	-	-	-	-	-
3	-	-	-	-	-	-	-	-
4	-	-	-	-	-	-	-	-
5	-	-	-	-	-	-	-	-
6	-	-	-	-	-	-	-	-
7	-	-	-	-	-	-	-	-
8	(239,02184)	-	-	-	164,49660	-	(74,52524)	
9	30,97786	-	-	-	164,49660	-	195,47446	
10	-	-	-	-	-	-	-	
11	(269,99970)	-	-	-	-	-	(269,99970)	
12	-	-	-	-	-	-	-	
13	-	-	-	-	-	-	-	
14	-	-	-	-	-	-	-	
15	-	-	-	-	-	-	-	
16	-	-	-	-	-	-	-	
17	-	-	-	-	-	-	-	
18	-	-	-	-	-	-	-	
19	-	-	-	-	-	-	-	
20	-	-	-	-	(15 175,14561)	(159 820,00000)	(174 995,14561)	
21	(578,08217)	-	-	-	-	-	(578,08217)	
22	-	-	-	-	-	-	-	
23	-	-	-	-	-	-	-	
24	-	-	-	-	-	-	-	
25	-	-	-	-	-	-	-	



01.01.2021-31.12.2021

Наименование показателя	Помер строки	Материнское предприятие	Доверные предприятия	Совместно контролируемые предприятия	Ассоциированные предприятия	Ключевой управленческий персонал	Компании под общим контролем	Прочие связанные стороны	Итого
		1	2	3	4	5	6	7	8
Страхование жизни, в том числе:									
всего	a.1	-	-	-	-	-	-	-	-
заработанные страховые премии – нетто-перестрахование	a.2	-	-	-	-	-	-	-	-
выплаты – нетто-перестрахование	a.3	-	-	-	-	-	-	-	-
изменение страховых резервов по страхованию жизни – нетто-перестрахование	a.4	-	-	-	-	-	-	-	-
расходы по ведению страховых операций – нетто-перестрахование	a.5	-	-	-	-	-	-	-	-
прочие доходы по страхованию жизни	a.6	-	-	-	-	-	-	-	-
прочие расходы по страхованию жизни	a.7	-	-	-	-	-	-	-	-
Страхование иное, чем страхование жизни, в том числе:									
всего	a.8	(355,80264)	-	-	-	88,85423	-	65,15084	(201,79757)
заработанные страховые премии – нетто-перестрахование	a.9	28,86302	-	-	-	88,85423	-	65,15084	182,86809
состоявшиеся убытки – нетто-перестрахование	a.10	(84,66596)	-	-	-	-	-	-	(84,66596)
расходы по ведению страховых операций – нетто-перестрахование	a.11	(299,99970)	-	-	-	-	-	-	(299,99970)
прочие доходы по страхованию иному, чем страхование жизни	a.12	-	-	-	-	-	-	-	-
прочие расходы по страхованию иному, чем страхование жизни	a.13	-	-	-	-	-	-	-	-
процентные доходы	a.14	1 717,11645	-	-	-	-	-	-	1 717,11645
Доходы за вычетом расходов (расходы за вычетом доходов) по операциям с финансовыми инструментами, оцениваемыми по справедливой стоимости, изменение котировки отражается в составе прибыли или убытка	a.15	-	-	-	-	-	-	-	-
Доходы за вычетом расходов (расходы за вычетом доходов) по операциям с финансовыми активами, имеющимися в наличии для продажи	a.16	-	-	-	-	-	-	-	-
Доходы за вычетом расходов (расходы за вычетом доходов) от операций с инвестиционным имуществом и капитальными вложениями в него	a.17	-	-	-	-	-	-	-	-
Доходы за вычетом расходов (расходы за вычетом доходов) по операциям с иностранной валютой	a.18	-	-	-	-	-	-	-	-
прочие инвестиционные доходы за вычетом расходов (расходы за вычетом доходов)	a.19	-	-	-	-	-	-	-	-
Общие и административные расходы	a.20	-	-	-	-	(12 315,50045)	-	(104 169,30755)	(116 484,80800)
Процентные расходы	a.21	-	-	-	-	-	-	-	-
Прочие доходы	a.22	-	-	-	-	-	-	4,28220	4,28220
Прочие расходы	a.23	-	-	-	-	-	-	-	-
Чистые (расходы) доходы от хеджирования денежных потоков	a.24	-	-	-	-	-	-	-	-
Прочие совокупный доход (убыток) от прочих операций	a.25	-	-	-	-	-	-	-	-





Таблица 68.3

Информация о размере вознаграждения ключевому управленческому персоналу

Наименование показателя	Номер строки	01.01.2022-31.12.2022	01.01.2021-31.12.2021
		1	2
Краткосрочные вознаграждения	1	14 528,29061	11 341,28728
Обязательства по пенсионному обеспечению	2	-	-
Долгосрочные вознаграждения	3	-	-
Выходные пособия	4	-	-
Выплаты на основе долевых инструментов	5	-	-




Текстовые раскрытия, относящиеся к таблицам бухгалтерской (финансовой) отчетности

Текстовое раскрытие	Номер и наименование таблицы примечания, к которой относится текстовое раскрытие	Текстовые раскрытия, относящиеся к таблицам бухгалтерской (финансовой) отчетности Содержание текстового раскрытия
1	5.1 Денежные средства и их эквиваленты	<p>В состав статьи включены депозиты со сроком гашения до 90 дней.</p> <p>Из состава денежных средств и их эквивалентов исключены остатки денежных средств, использование которых ограничено. Остатки денежных средств, использование которых ограничено, по состоянию на 31.12.2022 г. исключают несложимые остатки на р/счетах в ПАО Банк "ФК ОТПРИБИ" в размере 74 000 000,00 руб. Указанные остатки отражены по статье "Депозиты и прочие размещенные средства в кредитных организациях"</p>
2	6.1 Депозиты и прочие размещенные средства в кредитных организациях и банках-нерезидентах	<p>По состоянию на 31.12.2022 г. у страховщика были остатки депозитов и прочих размещенных средств в 5 кредитных организациях (на 31.12.2021 г. : 5 кредитных организациях) с общей суммой средств, превышающей 50 000 000 рублей. Совокупная сумма этих депозитов и прочих размещенных средств составила 2 948 569 803,41 рублей (на 31.12.2021 г. : 2 948 569 803,41 рублей), или 99,36 процентов от общей суммы депозитов и прочих размещенных средств в кредитных организациях (на 31.12.2021 г. : 99,36 процентов).</p>
3	15.1 Резервы и доля перестраховщиков в резервах по страхованию иному, чем страхование жизни	<p>В составе страховых обязательств Страховщика признаются:</p> <ul style="list-style-type: none"> -обязательства по осуществлению предстоящих выплат по страховым случаям, произошедшим до отчетной даты, и связанных с ними расходов на урегулирование убытков (далее - обязательства по произошедшим событиям); -обязательства по осуществлению предстоящих выплат по страховым случаям, которые могут возникнуть в следующих отчетных периодах по действующим на отчетную дату договорам страхования и связанных с ними расходов, будущих расходов по действующим на отчетную дату договорам страхования, а также по возврату части полученной премии в случае досрочного расторжения действующих на отчетную дату договоров страхования (далее - обязательства по будущим событиям). <p>С целью получения оценки страховых обязательств, отдельно рассматриваются следующие компоненты:</p> <ul style="list-style-type: none"> - резерв незаработанной премии (РНП) и резерв неистекшего риска (РНР), соответствующие обязательствам Страховщика по будущим событиям; - резерв убытков (РУ), соответствующий обязательствам Страховщика по произошедшим событиям в части выплат, состоящий из компонент: <ul style="list-style-type: none"> - резерв заключенных, но не урегулированных на отчетную дату убытков (РЗНУ); - резерв произошедших, но не заявленных на отчетную дату убытков (РПНУ); - резерв расходов на урегулирование убытков (РУУ), соответствующий обязательствам Страховщика по произошедшим событиям в части расходов на урегулирование убытков. <p>Во втором квартале 2022 года в рамках статьи 21.1 Федерального закона от 25.04.2002 № 40-ФЗ "Об обязательном страховании гражданской ответственности владельцев транспортных средств" Общество начало участие в перестраховочном пуле обязательного страхования гражданской ответственности владельцев транспортных средств (ОСАГО), что обуславливает рост объема перестраховочных операций относительно показателей за 2021 год.</p> <p>27.12.2022 принят страховой портфель АО "СТРАХОВАЯ КОМПАНИЯ АСКО-ЦЕНТР" (ИНН 4629047723, ОГРН 1024600945192). По состоянию на 31.12.2022 обязательства по принятым в рамках страхового портфеля договорам включены в состав страховых резервов.</p> <p>По состоянию на 31.12.2022 года была проведена оценка адекватности резервов по договорам страхования иному, чем страхование жизни. По результатам проверки достаточности резерва незаработанной премии, резерв неистекшего риска не формируется.</p>
4	15.2 Движение резерва незаработанной премии и доли перестраховщиков в резерве незаработанной премии	<p>Для оценки резерва незаработанной премии используется метод рго гага temporis. Наиболее существенным с точки зрения оценки величины резервов является актуарное предположение о равномерности распределения риска.</p> <p>По строке "Прочие изменения" отражено признание страховых обязательств в части резерва незаработанной премии принятому страховому портфелю (27.12.2022 принят страховой портфель АО "СТРАХОВАЯ КОМПАНИЯ АСКО-ЦЕНТР" (ИНН 4629047723, ОГРН 1024600945192)).</p>




5	15.3 Движение резерва убытков и доли перестраховщиков в резерве убытков	<p>Оценка резерва убытков и доли перестраховщиков в них осуществляется с использованием следующих актуарных методов:</p> <ol style="list-style-type: none"> 1) метод цепной лестницы (метод развития); 2) метод Борхьяоттера-Фергюсона; 3) комбинированный метод (оценивание резерва убытков по договорам ОСАГО); 4) метод ожидаемой убыточности; 5) экспертный метод. <p>Расчет доли перестраховщиков в РПНУ проведен с использованием коэффициента участия перестраховщиков в убытках. Наиболее существенными с точки зрения оценки величины резервов являются следующие актуарные предположения: 1) Учет временной стоимости денег при рассмотрении обязательств Общества не проводится, так как основная масса страховых обязательств - краткосрочные; 2) Вероятнее всего, о крупных убытках известно к моменту составления отчетности; 3) Убыточность по договорам ОСАГО и отдельных категорий договоров страхования от несчастных случаев; 4) Различные характеры развития убытков, связанных с причинением имущественного вреда и вреда жизни и здоровью в рамках ОСАГО; 5) В рамках формирования резерва убытков по договорам обязательного страхования гражданской ответственности владельцев транспортных средств в части имущественного вреда учитывается структура страхового портфеля Общества по каналам продаж; 6) Предположения об убыточности договоров страхования ОСАГО, принятых в перестраховании и переданных в перестрахование в рамках перестраховочного пула.</p> <p>По строке "Прочие изменения" отражено признание страховых обязательств в части резерва убытков по принятому страховому портфелю (27.12.2022 принят страховой портфель АО "СТРАХОВАЯ КОМПАНИЯ АСКО-ЦЕНТР" (ИНН 4629047723, ОГРН 1024600945192)).</p> <p>Сумма строк настоящего Примечания</p> <ul style="list-style-type: none"> - Убытки, произошедшие в текущем отчетном периоде - Изменение резерва убытков прошлых лет, имевшее место в отчетном периоде - Страховые выплаты в течение отчетного периода и сумма строк Примечания 15.4 <p>- Расходы на урегулирование убытков, произошедших в текущем отчетном периоде</p> <p>- Изменение сумм состоявшихся расходов на урегулирование убытков, произошедших в предыдущие отчетные периоды</p> <p>- Расходы на урегулирование убытков, оплаченные в течение отчетного периода</p> <p>Соответствует строке Отчета о финансовых результатах страховой организации "Изменение резервов убытков"</p> <p>Сумма показателей "Изменение резерва убытков прошлых лет, имевшее место в отчетном периоде" (прим. 15.3) и "Изменение сумм состоявшихся расходов на урегулирование убытков, произошедших в предыдущие отчетные периоды" (прим. 15.4) не соответствует показателю "Избыток (недостаток) нарастающим итогом" (строки 15.8) ввиду того, что в рамках примечаний 15.3, 15.4 в рассмотрение включены принятые в обязательства по договорам, принятым в 2022 году от АО "СТРАХОВАЯ КОМПАНИЯ АСКО-ЦЕНТР" (ИНН 4629047723, ОГРН 1024600945192), на 01.01.2022 указанные обязательства на балансе Общества отсутствовали.</p>
6	15.4 Изменение резерва расходов на урегулирование убытков и доли перестраховщиков в резерве расходов на урегулирование убытков	<p>Оценка резерва расходов по урегулированию убытков осуществляется по каждой резервной группе в соответствии со следующей формулой:</p> $РУУ = РУУ_{т-1} \cdot K + \text{доля прямых и косвенных расходов на урегулирование убытков в убытках (коэффициент РУУ)}$ <p>где РУУ - резерв убытков, ? - доля прямых и косвенных расходов на урегулирование убытков в убытках (коэффициент РУУ).</p> <p>Значение коэффициента РУУ определяется на основе данных о фактических расходах Общества, связанных с рассмотрением заявленных убытков, их урегулированием, включая судебные расходы, расходы на оплату взноса в Фонд финансирования деятельности уполномоченного по правам потребителей финансовых услуг, неустойки и штрафы.</p>
7	15.5 Изменение оценки будущих поступлений по суброгациям и регрессам и доли перестраховщиков в оценке будущих поступлений по суброгациям и регрессам	<p>Сумма будущих поступлений вследствие прошлых событий по суброгации и регрессам (ПСР) оценивается по резервным группам, в рамках которых существует стабильная практика Общества по получению доходов по суброгации и регрессам. Оценка ПСР проводится методом, аналогичным методу Борхьяоттера-Фергюсона, с использованием данных о размере поступлений, агрегированных по кварталу наступления страхового случая и кварталу получения, и суммах состоявшихся убытков, агрегированных по кварталу наступления страхового случая. Так как результатом расчета является оценка будущих фактических поступлений как по начисленным, так и по не начисленным требованиям, за оценку ПСР принимается разность оценки, полученной по каждому кварталу наступления страхового случая вышеуказанным методом, и суммы дебиторской задолженности по суброгации и регрессам, отнесенной к соответствующему кварталу наступления страхового случая. Данный подход позволяет избежать дублирования признания актива.</p> <p>Доля перестраховщиков в ПСР, в связи с отсутствием соответствующей практики, не формируется (в рамках операций перестраховочного пула ОСАГО показатель не оценивается как существенный).</p>
8	15.6 Движение резерва неистекшего риска и доли перестраховщиков в резерве неистекшего риска	<p>По состоянию на 31.12.2022 года РНР не формируется. Проверка достаточности РНР проводится по страховому портфелю Общества в совокупности исходя из показателей нетто от перестрахования.</p>
9	15.7 Изменение оценки будущих поступлений от реализации годных остатков и доли перестраховщиков в оценке будущих поступлений от реализации годных	<p>Ожидаемые доходы от реализации годных остатков, связанные с убытками, произошедшими в до отчетной даты, по состоянию на 31.12.2022 не формируются.</p>



10	Таблица 15.8 Анализ развития убытков - брутто-перестрахование	<p>1. В настоящей таблице раскрывается информация о произведенных выплатах и расходах на урегулирование убытков нарастающим итогом за пять лет, включая выплаты по реализовавшимся рискам, которые были переданы в перестрахование. Величина расходов на урегулирование убытков определена пропорциональным методом, исходя из доли расходов в величине оплаченных убытков.</p> <p>Обязательства по договорам страхования до 31.12.2018, принятым от АО "ВостСибЖАСО" (ИНН 3808004442, ОГРН 1023801040660) и от АО СК "Коместра-Томь" (ОГРН 1197031061446, ИНН 7017463440) в рассматриваемый период не включаются, поскольку на 31.12.2018 на балансе Общества отсутствовали. По результатам реперспективного анализа достаточности резерва убытков на 31.12.2018 по страховым портфелям, принятым от АО "ВостСибЖАСО" (ИНН 3808004442, ОГРН 1023801040660) и от АО СК "Коместра-Томь" (ОГРН 1197031061446, ИНН 7017463440), сформированный на 31.12.2018 указанными организациями резерв убытков оценивается как достаточный для исполнения соответствующих обязательств.</p> <p>Обязательства по договорам страхования на 31.12.2019, 31.12.2020, 31.12.2021, принятым от АО "ВостСибЖАСО" и от АО СК "Коместра-Томь" в рассматриваемый период включаются, поскольку на 31.12.2021 на балансе Общества отсутствовали. По результатам реперспективного анализа достаточности резерва убытков на 31.12.2021 по страховому портфелю, принятому АО "СТРАХОВАЯ КОМПАНИЯ АСКО-ЦЕНТР", сформированный на 31.12.2021 указанной организацией резерв убытков оценивается как достаточный для исполнения соответствующих обязательств.</p> <p>2. По строке 1 настоящей таблицы отражается первоначальная оценка состоявшихся и неоплаченных убытков (резерв произошедших, но не заявленных убытков и резерв заявленных, но не урегулированных убытков), а также резерва расходов на урегулирование убытков.</p> <p>3. По строкам 3 - 7 настоящей таблицы отражаются нарастающим итогом суммы выплат за счет резервов, указанных в строке 1, осуществленные за последние пять лет, включая отчетный период.</p> <p>4. По строкам 9 - 13 настоящей таблицы отражаются обязательства, показанные в строке 1, переоцененные с учетом информации, ставшей известной в последующие периоды, за последние пять лет, включая отчетный период. В строке 13 настоящей таблицы, например, отражается оценка соответствующих обязательств с учетом информации, ставшей известной по состоянию на отчетную дату. Строки 9 - 13 настоящей таблицы заполняются на основании актуарных данных.</p> <p>5. По строке 14 настоящей таблицы отражается разность значений по строке 1 и строке 13. Указанная разность представляет собой либо избыток резерва (если сумма по строке 1 превышает сумму по строке 13), либо недостаток резерва (если сумма по строке 13 превышает сумму по строке 1). Недостаток резерва показывается со знаком "минус".</p> <p>6. По строке 15 настоящей таблицы отражается доля избытка (недостатка) резерва в первоначальной оценке резерва, выраженная в процентах. Значение по строке 15 должно равняться результату деления значения по строке 14 на значение по строке 1, умноженному на 100 процентов.</p> <p>7. Избыток резерва обусловлен более благоприятным сценарием развития убытков, чем сценарий, принятый при формировании страховых резервов.</p>
11	Таблица 15.9 Анализ развития убытков - нетто-перестрахование	<p>1. В настоящей таблице раскрывается информация о произведенных выплатах и расходах на урегулирование убытков нарастающим итогом за пять лет, включая выплаты по реализовавшимся рискам, которые были переданы в перестрахование. Величина расходов на урегулирование убытков определена пропорциональным методом, исходя из доли расходов в величине оплаченных убытков.</p>
12	19.1 Основные виды активов, включенных в выбывающие группы, классифицируемые как предназначенные для продажи	<p>31.12.2021 г. страховщик утвердил планы продажи активов, включенных в выбывающую группу. Страховщик проводит активные маркетинговые мероприятия по реализации данных активов.</p>
13	22.1 Основные средства	<p>Снижение стоимости основных средств отражается отдельной строкой и раскрывается в соответствии с МСФО (IAS) 36. Здания и земля были оценены независимым оценщиком на 31.12.2022 года. Оценка выполнялась независимой фирмой профессиональных оценщиков ООО "Центр независимой экспертизы собственности". Справедливая стоимость была рассчитана с использованием доходного и сравнительного подходов, затратный подход не применялся. Земля и здания в форме права пользования (полученные в финансовую аренду) классифицируются как основные средства.</p>
14	23.1 Отложенные аквизиционные расходы	<p>1. Страховщик капитализирует прямые аквизиционные расходы в момент их признания. Расчет величин отложенных аквизиционных расходов проводится тем же методом, что и расчет резерва незаработанной премии, применительно к величине соответствующих расходов. Отложенные аквизиционные расходы по состоянию на отчетную дату формируются по результатам проверки достаточности резерва незаработанной премии.</p> <p>2. Отложенные аквизиционные расходы амортизируются в течение срока действия договоров, с заключением которых эти расходы связаны.</p>



15	23.4 Отложенные аквизиционные расходы, связанные с операциями страхования, страхования, перестрахования иного, чем страхование жизни	<p>1. В настоящей таблице осуществляется сверка отложенных аквизиционных расходов по операциям страхования, страхования, перестрахования иного, чем страхование жизни, на начало и конец отчетного периода, раскрывается изменение отложенных аквизиционных расходов за отчетный период.</p> <p>2. По строке 2 настоящей таблицы отражается сумма значений по строкам 3 - 6.</p> <p>3. По строке 3 настоящей таблицы отражаются суммы аквизиционных расходов, которые были капитализированы в отчетном периоде.</p> <p>4. По строке 4 настоящей таблицы отражается амортизация отложенных аквизиционных расходов.</p> <p>5. По строке 5 настоящей таблицы отражается списание отложенных аквизиционных расходов по результатам оценки адекватности резервов по страхованию иному, чем страхование жизни.</p> <p>6. По строке 6 настоящей таблицы отражаются прочие изменения отложенных аквизиционных расходов.</p> <p>7. Расходы, капитализируемые при заключении договора и признаваемые по мере истечения ответственности по договору страхования:</p> <ul style="list-style-type: none"> - комиссионные вознаграждения агентам и брокерам; - отчисления в резервы компенсационных выплат и иные обязательные отчисления, предусмотренные законодательством.
16	23.5 Отложенные аквизиционные доходы	<p>1. Отложенные аквизиционные доходы формируются по признанному страховщиком доходом по перестраховочной комиссии по договорам, переданным в перестрахование.</p> <p>2. Отложенные аквизиционные доходы списываются на доходы страховщика в течение срока действия договора перестрахования.</p>
17	23.8 Отложенные аквизиционные расходы, связанные с операциями страхования, страхования, перестрахования иного, чем страхование жизни	<p>1. В настоящей таблице осуществляется выверка изменений отложенных аквизиционных доходов по операциям страхования, страхования, перестрахования иного, чем страхование жизни, произошедших за отчетный период.</p> <p>2. По строке 2 настоящей таблицы отражается сумма значений по строкам 3 - 5.</p> <p>3. По строке 3 настоящей таблицы отражаются суммы аквизиционных доходов, которые были капитализированы в отчетном периоде.</p> <p>4. По строке 4 настоящей таблицы отражается амортизация отложенных аквизиционных доходов.</p> <p>5. По строке 5 настоящей таблицы отражаются прочие изменения отложенных аквизиционных доходов.</p> <p>6. По строке 6 настоящей таблицы отражается сумма значений по строкам 1 и 2.7. Доходы, признаваемые по мере истечения ответственности перестраховщика по договору перестрахования:</p> <ul style="list-style-type: none"> - комиссионные вознаграждения.
18	36.1.2 Капитал	Увеличение Уставного капитала на 386 088 324,00 на основании уведомления о гос регистрации № 28-2-3/696 от 14.07.22
19	37.1 Сравнение нормативного размера mirzi платежеспособности с фактическим размером mirzi платежеспособности, подсчитанным страховщиком в соответствии с требованиями законодательства	В течение 2021 и 2022 гг. страховщик соблюдал все требования, установленные Банком России к уровню капитала. Требования к минимальной сумме полностью оплаченного уставного капитала страховщика составляют 240 000 000 рублей. Полностью оплаченный уставный капитал страховщика по состоянию на 31.12.2022 г. составил 772 176 648,00 рублей
20	62.6 Информация о концентрации обязательств по договорам страхования иного, чем страхование жизни, в разрезе линий бизнеса	<p>1. Страховщик заключает, главным образом, договоры страхования иного, чем страхование жизни, относящиеся к следующим учетным группам, регламентированным Положением Центрального банка Российской Федерации от 16 ноября 2016 года № 558-П "О правилах формирования страховых резервов по страхованию иному, чем страхование жизни":</p> <ul style="list-style-type: none"> - учетная группа 1 "Добровольное медицинское страхование"; - учетная группа 2 "Страхование от несчастных случаев и болезней"; - учетная группа 3 "Обязательное страхование гражданской ответственности владельцев транспортных средств"; - учетная группа 6 "Страхование ответственности владельцев транспортных средств, кроме указанного в учетных группах 3 - 5, 8"; - учетная группа 7 "Страхование средств наземного транспорта"; - учетная группа 8 "Страхование воздушного, водного транспорта, включая страхование ответственности владельцев указанного транспорта, и страхование грузов"; - учетная группа 9 "Сельскохозяйственное страхование, осуществляемое с государственной поддержкой"; - учетная группа 10 "Страхование имущества, кроме указанного в учетных группах 7 - 9"; - учетная группа 14 "Страхование ответственности, кроме указанного в учетных группах 3 - 6, 8, 11 - 13"; - учетная группа 15 "Страхование финансовых и предпринимательских рисков"; - учетная группа 16 "Страхование лиц, выезжающих за пределы постоянного места жительства"; <p>Страховщик формирует линии бизнеса в соответствии с выделенными наименованиями учетных групп.</p> <p>Риски по договорам страхования иного, чем страхование жизни, как правило, покрывают период в 12 месяцев.</p> <p>2. Существенных расходов рисков или отрискам, не наблюдается. В рамках обязательного страхования гражданской ответственности владельцев транспортных средств может иметь различные убыточности по договорам, заключенным в различных регионах РФ, что учитывается при расчете резерва убытков.</p> <p>3. Страховщик в существенной степени подвержен крупным рискам по договорам страхования, относящимся к учетным группам 8, 10, 14. Страховщик ограничивает свои риски посредством использования максимального размера требований по определенным договорам, а также заключения договоров перестрахования с целью ограничения уровня убытков по крупным рискам.</p>



21	62.8 Анализ чувствительности (договоры страхования иного, чем страхование жизни)	<p>1. В настоящей таблице раскрывается информация о чувствительности обязательств по страхованию жизни, капитала, прибыли до налогообложения к изменению основных актуарных предположений при условии, что прочие предположения являются постоянными.</p> <p>2. Методология проведения анализа чувствительности обязательств по страхованию жизни, чем страхование жизни, заключается в корректировке параметров, входящих в расчет страховых резервов образом, обеспечивающим реализацию заданного допущения, и учете изменений величин соответствующего резерва.</p> <p>3. Показатели чувствительности капитала устанавливаются с учетом того, что ставка налога на прибыль составляет 20%.</p>
22	62.17 Анализ финансовых активов и финансовых обязательств в разрезе сроков, оставшихся до погашения, на основе ожидаемых сроков погашения	<p>В части резервов</p> <p>Страховые обязательства Общества разделяются по срокам исполнения на краткосрочные (срок исполнения наступит ранее двенадцати месяцев, исчисляемых с отчетной даты) и долгосрочные (срок исполнения наступит позднее двенадцати месяцев с отчетной даты). Поскольку большая часть обязательств Общества – краткосрочные, проводится детализация краткосрочных обязательств по кварталам их исполнения.</p> <p>Распределение по срокам исполнения обязательств по осуществлению предстоящих выплат по страховым случаям, произошедшим до отчетной даты, и связанных с ними расходов на урегулирование убытков, которым соответствует сумма резерва убытков и резерва расходов на урегулирование убытков, проводится с учетом коэффициентов развития убытков. Обязательства по будущим событиям, которым соответствует сумма резервов незаработанной премии, распределяются по срокам погашения исходя из сроков действия договоров страхования, без учета временного интервала между страховым случаем и его оплатой.</p>

Примечание 69. События после окончания отчетного периода
Текстовое раскрытие.

Номер строки	Содержание
1	По состоянию на 21.02.2023 г. общее годовое собрание акционеров по вопросу распределения прибыли (объявления дивидендов) не проводилось.

Должностное лицо,
подписавшее
отчетность

Генеральный директор
(должность)

21.02.2023



(подпись)

Я.В. Остудин
(расшифровка подписи)

